

Provincie	Vlaams-Brabant
Arrondissement	Leuven
NIS-code	24094
Ondernemingsnummer	0207.524.471

LOKAAL BESTUUR ROTSELAAR



JAARREKENING 2020 (GEMEENTE & OCMW)

Provinciebaan 20 – 3110 Rotselaar
rotselaar.be

INHOUDSTAFEL

BELEIDSEVALUATIE

- Beleidsdoelstellingen met prioritaire acties/actieplannen
 - Omschrijving mate van realisatie (beleidsevaluatie/ doelstellingenrealisatie)
 - Gerealiseerde ontvangsten en uitgaven
 - Totaal van gerealiseerde ontvangsten en uitgaven van niet-prioritaire acties/actieplannen
- 7-21

Overzicht van alle beleidsdoelstellingen, actieplannen en acties zijn beschikbaar in de bundel 'documentatie bij de jaarrekening'

FINANCIËLE NOTA

- Doelstellingenrekening (J1) 23-25
- Staat financieel evenwicht (J2) 26-28
- Realisatie kredieten (J3) 29-30
- Balans (J4) 31-33
- Staat van opbrengsten en kosten (J5) 34-35

TOELICHTING

- Verklaring materiële verschillen tussen gerealiseerde en geraamde ontvangsten en uitgaven (exploitatie) 37
- Overzicht ontvangsten en uitgaven – functioneel (T1) 38-40
- Overzicht ontvangsten en uitgaven – economisch (T2) 41-51
- Investeringsprojecten – per prioritaire actie/actieplan (T3) 52-56
- Verklaring materiële verschillen tussen gerealiseerde en geraamde ontvangsten en uitgaven (investering) 57
- Evolutie financiële schulden (T4) 58-59
- Toelichting bij balans (T5) 60-62
- Niet in balans opgenomen rechten en verplichtingen (klasse 0) 84
- Financiële risico's 94-96
- Waarderingsregels 97-108
- Toelichting kosten, opbrengsten, uitgaven en ontvangsten met buitengewone invloed op resultaat n.v.t.
- Overzicht overgedragen (gedeelten) van kredieten voor investeringen en financiering 142
- Verwijzing plaats documentatie 143

Beste lezer,

Met veel plezier stellen wij u de jaarrekening 2020 voor van onze gemeente en het OCMW Rotselaar. U zal vaststellen dat er vanaf nu nog maar één (geconsolideerde) jaarrekening is voor beide entiteiten, analoog met het meerjarenplan. Laat u zich hier vooral niet door tegenhouden.

2020 was een erg moeilijk jaar voor quasi ieder van ons. De wereld werd geconfronteerd met een pandemie, die doordrong tot in elke vezel van ons dagelijks leven en een gigantische impact had op de werking van ons lokaal bestuur.

Rotselaar stelde alles in het werk om haar burgers, bedrijven en talrijke verenigingen maximaal tegemoet te komen. Diverse steunmaatregelen werden genomen, de dienstverlening werd aangepast, mondklappers werden verdeeld zowel onder de burgers als het personeel, belastingen werden geschorst, initiatieven ter verhoging van de koopkracht werden genomen enz. Tegelijkertijd gingen we pragmatisch tewerk zodat de bijkomende uitgaven ook niet, later, aan de burger dienen gepresenteerd te worden. Het was dus wandelen op een dunne lijn.

Met een de bijsturing van het meerjarenplan 2020.01, werd de impact van corona voor 2020 in het meerjarenplan zorgvuldig ingeschreven zonder dat de evenwichtsregels en financiële afspraken in het gedrang kwamen.

Ik kan dan ook met trots aankondigen dat Rotselaar het voor 2020 goed heeft gedaan :

De gemeente diende geen extra leningen op te nemen. Meer zelfs, met een beschikbaar resultaat van 6.099.814 euro, doen we het 1.111.382 euro beter dan verwacht. Zo waren de exploitatieontvangsten slechts 1,2 % onder de ramingen en de uitgaven slechts 3 % overschat.

Op investeringsvlak werden er heel wat budgetten overgedragen naar 2021. De overgedragen investeringsontvangsten waren echter groter dan de uitgestelde investeringsuitgaven, er werd dus met andere woorden een positief saldo overgedragen naar 2021.

Ook de dalende trend in de lange termijn leningsschulden zette zich door. Op zes jaar daalde de schuld per inwoner zelfs met 30%.

Ik wens dan ook alle medewerkers van het lokaal bestuur te bedanken voor dit resultaat dat zonder hun buitengewone inzet en flexibiliteit onmogelijk was geweest.

Patrick Vervoort

Schepen van cultuur – Bibliotheek –
Kunstonderwijs, Toerisme –
Erfgoed – Monumentenzorg, Financiën, ICT

Inhoud

K Kengetallen 2020

Beleidsvaluatie

DR Doelstellingenrealisatie

De financiële nota

J1 Doelstellingenrekening

J2 Staat van het financieel evenwicht boekjaar 2020

J3 Realisatie van de kredieten boekjaar 2020

J4 De balans per 31/12/2020

J5 De staat van opbrengsten en kosten per 31/12/2020

Toelichting bij de financiële nota

B-RE Verklaring materiële verschillen tussen meerjarenplan en rekening (exploitatie)

T1 Ontvangsten en uitgaven naar functionele aard

T2 Ontvangsten en uitgaven naar economische aard

T3 Investeringsprojecten

B-RI Verklaring materiële verschillen tussen meerjarenplan en rekening (investerings)

T4 Evolutie van de financiële schulden

T5 Toelichting bij de balans

Bijlagen

SUB Overzicht van de verstrekte subsidies

PS De proef- en saldibalans per 31/12/2020

0 Detail van de niet in de balans opgenomen rechten en plichten (klasse 0)

FVA Overzicht van de financiële vaste activa (deelnemingen)

LT-V Overzicht van de lange termijn vorderingen en toegestane leningen

LT-S Overzicht van de lange termijn schulden en leningen

PAT Detail van de desinvesteringen en buitengebruikstellingen

BK Aansluiting werkkapitaal

RISC Financiële risico's

W Waarderingsregels

Boekjaar 2020 in grafiek

Exploitatie-uitgaven boekjaar 2020 in evolutie en grafiek

- 1 Samenstelling van de exploitatie-uitgaven 2020 - Vergelijking rekening-meerjarenplan
- 2 Evolutie van de exploitatie-uitgaven 2016-2020
- 3 Evolutie van de 'goederen en diensten' 2016-2020
- 4 Evolutie van de personeelskosten 2016-2020
- 5 Evolutie van de individuele hulpverlening door het OCMW 2016-2020
- 6 Verdeling van de 'goederen en diensten' per beleidsveld 2020-2019 / MJPL 2020
- 7 Verdeling van de personeelskosten per beleidsveld 2020-2019 / MJPL 2020
- 8 Verdeling van de toegestane subsidies per beleidsveld 2020-2019 / MJPL 2020

Exploitatie-ontvangsten boekjaar 2020 in evolutie en grafiek

- 1 Samenstelling van de exploitatie-ontvangsten 2020 - Vergelijking rekening-Budget
- 2 Evolutie van de exploitatie-ontvangsten 2016-2020
- 3 Evolutie van de fiscale ontvangsten 2016-2020
- 4 Evolutie van de werkingssubsidies 2016-2020
- 5 Verdeling van de ontvangsten uit de werking per beleidsveld 2020-2019 / MJPL 2020
- 6 Verdeling van de specifieke werkingssubsidies per beleidsveld 2020-2019 / MJPL 2020
- 7 Verdeling van de financiële ontvangsten per beleidsveld 2020-2019 / MJPL 2020

Investeringsuitgaven boekjaar 2020 in evolutie en grafiek

- 1 Samenstelling van de investeringsuitgaven 2020 - Vergelijking rekening-meerjarenplan
- 2 Evolutie van de investeringsuitgaven 2016-2020
- 3 Verdeling van de investeringsuitgaven per beleidsveld 2020-2019 / MJPL 2020

Investeringsontvangsten boekjaar 2020 in evolutie en grafiek

- 1 Samenstelling van de investeringsontvangsten 2020 - Vergelijking rekening-meerjarenplan
- 2 Evolutie van de investeringsontvangsten 2016-2020
- 3 Verdeling van de investeringsontvangsten per beleidsveld 2020-2019 / MJPL 2020

Balans boekjaar 2020 in grafiek

- 1 Samenstelling van de activa
- 2 Samenstelling van de passiva
- 3 Beknopte ratio-analyse

Kengetallen 2020

KENGETALLEN BOEKJAAR 2020

	GECONSOLIDEERD	GEMEENTE	OCMW
--	----------------	----------	------

Liquiditeiten

	Kastoestand per 31/12/2020	5 071 441	4 871 364	200 077
	Openstaande vorderingen op KT	3 829 163	3 489 597	339 566
	Openstaande schulden op KT	3 440 206	2 979 786	460 420

* Vorderingen/schulden uit ruil en niet-ruil; exclusief interne rekening courant GE-OC

Exploitatie

	* Exploitatieontvangsten in het boekjaar	26 464 609	23 910 483	2 554 126
	* Exploitatieuitgaven in het boekjaar	23 476 351	19 239 403	4 236 949
	Facturatie tussen gemeente en OCMW		9 557	-9 557
	Saldo exploitatie	2 988 258	4 680 638	-1 692 380

* Exclusief interne facturatie en facturatie tussen GE-OC

Investerings

	Desinvesteringen in het boekjaar	49 965	49 465	500
	Ontvangen investeringssubsidies	677 736	677 736	
	Investerings in het boekjaar	2 661 066	2 528 559	132 507
	Toegestane investeringssubsidies	263 463	263 463	
	Saldo investeringen	-2 196 828	-2 064 821	-132 007

Financiering

	Nieuw aangegane leningen	131 488	131 488	
	Terugvordering van toegestane leningen	493 850	493 850	
	Toegestane leningen	500 000	500 000	
	Vervroegde terugbetaling van toegestane leningen			
	Vervroegde aflossing van leningen			
	Periodieke aflossingen op leningen	2 571 130	2 490 856	80 274
	Saldo financiering	-2 445 792	-2 365 518	-80 274
	Openstaande schulden uit leningen	26 541 750	26 211 240	330 510
Leningen op rekening met vaste termijn				
Intresten op leningen	703 271	692 110	11 161	

Budgettair resultaat van het boekjaar	-1 654 362	240 741	-1 895 104
** Gecumuleerd budgettair resultaat	6 099 814	6 425 528	-325 714
Autofinancieringsmarge	910 978	2 674 075	-1 763 097
Tussenkost in het tekort van het OCMW	325 714		
Gecumuleerd budgettair resultaat per inwoner	358		
* Openstaande schuld per inwoner	1 559		

* Inclusief de leningen op rekening met vaste termijn

** vóór de tussenkost van de gemeente in het tekort van het OCMW

Beleidsevaluatie



BELEIDSEVALUATIE 2020

Lokaal Bestuur Rotselaar

KBO: 0207524471

NIS: 24094

Rotselaar

Provinciebaan 20

KBO: 0212166120

NIS: 24094

Burgemeester:

Jelle Wouters

Algemeen Directeur:

An Craninckx

Financieel Directeur:

Peter Timbal

Beleidsdoelstelling: Beleidsdoelstelling 1 (prioritair)

Rotselaar bewaart en bewaakt haar groene karakter met ruimte om te wonen, werken, te ontspannen en te ondernemen.

<i>Exploitatie</i>		
	Rek 2020	Mjp 2020
<i>Ontvangsten</i>	228.092	225.067
<i>Uitgaven</i>	298.791	352.738
Saldo	-70.699	-127.671
<i>Investerings</i>		
	Rek 2020	Mjp 2020
<i>Ontvangsten</i>	0	0
<i>Uitgaven</i>	244.794	247.156
Saldo	-244.794	-247.156

Actieplan 0101 (Prioritair)

Het ruimtebeslag beperken en de open ruimte vrijwaren en versterken.

<i>Exploitatie</i>		
	Rek 2020	Mjp 2020
<i>Ontvangsten</i>	12.180	12.000
<i>Uitgaven</i>	179.907	214.976
Saldo	-167.727	-202.976
<i>Investerings</i>		
	Rek 2020	Mjp 2020
<i>Ontvangsten</i>	0	0
<i>Uitgaven</i>	195.361	211.968
Saldo	-195.361	-211.968

Actie 010101 (Prioritair)

De verordening 'Wonen-in-Meervoud' evalueren en een beleidskader realiseren dat de groene buitengebieden vrijwaart.

Lokaal Bestuur Rotselaar

Beleidsevaluatie 2020

KBO: 0207524471

NIS-code: 24094

De verordening 'Wonen-in-Meervoud' evalueren en een beleidskader realiseren dat de groene buitengebieden vrijwaart.

Bij projecten inzake meergezinswoningen wordt de verordening Wonen-in-Meervoud toegepast. Er worden ook specifieke voorwaarden voor het project geformuleerd indien dit opportuun is. Bijvoorbeeld: het openstellen, voor het brede publiek, van de groenzones in specifieke meergezinswoningprojecten. De kenmerken van de omgeving worden mee in rekening gebracht, hiervoor werden en worden de nodige instrumenten uitgewerkt zoals het 'gemeentelijk erfgoedbeleidsplan Werchter-centrum'.

Op 10 februari 2020 heeft de gemeente Rotselaar advies gegeven op de conceptnota Beleidsplan Ruimte Vlaams-Brabant. Via dit beleidsplan wil de provincie de hoofdlijnen voor het ruimtelijk beleid binnen de provincie opnieuw uitzetten. Het plan vervangt het bestaande Ruimtelijke Structuurplan Vlaams-Brabant. De provincie wil op haar grondgebied een differentiatie aanbrengen in de woongebieden op basis van de knooppuntwaarden en het voorzieningenniveau. Bijkomende woningen dienen geconcentreerd te worden in de dorpskernen en de verdere versnippering van de open ruimte moet worden tegengegaan. In samenwerking met de gemeenten wordt verder op de conceptnota gewerkt en dit vormt de aanzet om zelf een woonzoneringsplan uit te werken.

In het kader van de opmaak van een toolkit kernversterking zijn actieplannen voor kernversterking opgemaakt. De gemeente Rotselaar heeft voor twee kernen actieplannen laten uitwerken, met name voor Rotselaar-centrum en Werchter. Op basis van deze adviesdocumenten wil de gemeente een gebiedsdekkend woonzoneringsplan uitwerken. Dit plan zit in voorbereidende fase op dienstniveau. Hiermee wordt gewerkt aan het vrijwaren van de open ruimte en het verdichten van de kern. Dit zorgt ervoor dat het bijkomend aanspreken van de open ruimte actief wordt tegengegaan. De verordening Wonen-in-Meervoud zal hieraan worden aangepast. Een visie over de verdere toekomst van de buitengebieden (woonlinten, woonwijken) wordt op dienstniveau voorbereid. Er wordt hiermee verder ingezet op de kernversterking, rekening houdend met de draagkracht van elke kern en het versterken van het voorzieningenniveau en de knooppuntwaarde van deze kernen.

Bij elke voorliggende omgevingsvergunningsaanvraag worden de principes van goede ruimtelijke ordening, duurzaam ruimtegebruik, vermijden van onnodige verhardingen, aandacht voor klimaatbestendigheid, bewaren van groen,... op projectniveau meegenomen. Daarbij worden er bijkomende voorwaarden opgelegd binnen de omgevingsvergunning.

De verordening Woonparkgebieden werd dit jaar aangepast. In deze nieuwe verordening Woonparkgebieden worden de regels met betrekking tot onder meer de kavelgrootte, bouwvrije zone, inplanting, bebouwbare oppervlakte en verhardingen aangepast met het oog op meer groenbehoud in de woonparkgebieden Heikantberg en Middelberg. Hiervoor is er, in overleg met het college van burgemeester en schepenen, een ontwerpverordening opgemaakt. Deze ontwerpverordening is in begin 2020 besproken met de GeCoRo en de bevoegde Gemeenteraadscommissie. In februari en maart 2020 is er hieromtrent het openbaar onderzoek doorgegaan. De procedure tot ontheffing op de plan-MER plicht werd opgestart door de opmaak van een screeningsdocument. Het screeningsdocument werd aangemeld bij het departement Omgeving team MER op 15 mei 2020 en voorgelegd aan de adviesverleners. Op 7 september 2020 werd de plan-MER screeningsnota bij schrijven van het departement goedgekeurd en de beslissing over de ontheffing op de plan-MER plicht werd bekendgemaakt van 15 oktober tot 15 november 2020. Het Agentschap Natuur en Bos heeft op 7 december 2020 aanvullend een advies overgemaakt met aanvullingen over de boswetgeving. De aangepaste verordening woonparkgebieden werd definitief vastgesteld op de gemeenteraad van 15 december 2020.

<i>Exploitatie</i>		
	Rek 2020	Mjp 2020

<i>Ontvangsten</i>	0	0
<i>Uitgaven</i>	17.182	17.182
Saldo	-17.182	-17.182

Totaal niet prioritaire acties van actieplan 0101

<i>Exploitatie</i>		
	Rek 2020	Mjp 2020
<i>Ontvangsten</i>	12.180	12.000
<i>Uitgaven</i>	162.725	197.794
Saldo	-150.545	-185.794
<i>Investerings</i>		
	Rek 2020	Mjp 2020
<i>Ontvangsten</i>	0	0
<i>Uitgaven</i>	195.361	211.968
Saldo	-195.361	-211.968

Actieplan 0102 (Prioritair)

Verhoogde handhaving van het groene karakter.

<i>Exploitatie</i>		
	Rek 2020	Mjp 2020
<i>Ontvangsten</i>	0	0
<i>Uitgaven</i>	43.765	54.500
Saldo	-43.765	-54.500

Actie 010201 (Prioritair)

Stedenbouwkundige en milieuhandhaving door een handhavingscel.

Het handhaven is, naast plannen en vergunnen, een noodzakelijke pijler van een degelijk gemeentelijk omgevingsbeleid. De gemeenteraad keurde in zitting van 17 december 2019 het 'Beleidsplan Omgevingshandhaving 2020-2025 - Samen gericht handhaven' goed. Er werd ook een overeenkomst afgesloten met Interleuven voor de uitbouw van een handhavingscel door middel van een geïntegreerde omgevingshandhaving. De meldingen van vermoedelijke overtredingen worden behandeld volgens de prioriteiten die door de gemeenteraad werden vooropgesteld.

Naar aanleiding van de nieuwe overeenkomst die de gemeente Rotselaar en Interleuven hebben gesloten inzake Omgevingshandhaving, kan Interleuven een handhavingsmedewerker Stedenbouw sinds het voorjaar 2020 een dag per week ter beschikking stellen van de gemeente Rotselaar. De gemeente en Interleuven zullen een evaluatie houden om te analyseren of er een mogelijke nood zou bestaan om dit uit te breiden en of Interleuven dan over de mogelijkheid zou beschikken om haar aanbod van dienstverlening aan de gemeente Rotselaar ter zake uit te breiden.

Via een overeenkomst stelt Interleuven medewerkers van de handhavingscel Milieu ter beschikking van de gemeente Rotselaar inzake handhaving van milieudossiers. Dit gebeurt op afroep.

Bij de opstart van het project is er bijzondere aandacht voor het vellen van hoogstammige bomen, ontbossingen en niet naleven van heraanplantingen. De signaalfunctie van burgers en gemeentelijke diensten vormden een essentieel onderdeel bij het identificeren van overtredingen. Hierbij is gebleken dat er soms verwarring ontstaat bij burgers inzake kapmachtigingen die door het Agentschap Natuur en Bos worden verleend. Deze kapmachtigingen worden niet behandeld door het college van burgemeester en schepenen.

Bij meldingen over het vellen van bomen gaat de dienst omgeving zo snel mogelijk na binnen welke categorie de vastgestelde feiten zich bevinden: kapmachtiging, vergunning tot ontbossing of vellen van hoogstam of een activiteit zonder vergunning. Indien dit valt onder de categorie kapmachtiging wordt deze melding onmiddellijk doorgegeven aan het Agentschap voor Natuur en Bos voor nazicht op naleving van de voorwaarden. In de andere gevallen zal de gemeentelijke cel omgevingshandhaving dit behandelen.

Er is frequent en pro-actief overleg met de bovenlokale handhavers (Bouwinspectie, VLM, OVAM, Natuurinspectie) teneinde dossiers van nabij op te volgen en de omgevingshandhaving op het terrein in onze gemeente te stimuleren.

De gemeenteraad keurde in zitting van 17 december 2019 het 'Beleidsplan Omgevingshandhaving 2020-2025 - Samen gericht handhaven' goed. Hierin werden volgende prioriteiten opgenomen:

PRIORITAIRE OVERTREDINGEN RUIMTELIJKE ORDENING

- 1) Vellen van hoogstambomen / ontbossen en het niet naleven van heraanplanting
- 2) Reliëfwijzigingen, inclusief dempen van grachten
- 3) Het wijzigen van het aantal woongelegenheden
- 4) Weekendverblijven: nieuwe overtredingen kordaat aanpakken
- 5) Misdrijven op gemeentelijke en provinciale RUP's
- 6) Het plaatsen van constructies die voor bewoning kunnen worden gebruikt

PRIORITAIRE OVERTREDINGEN MILIEU

- 1) Activiteiten met invloed op grondwater, hemelwater en waterlopen
- 2) Activiteiten met een invloed op bodem
- 3) Inrichtingen met een mogelijk hoog nadelig effect op de omgeving
- 4) Zwerfvuil, sluikestorten en sluikestoken.

De gemeente Rotselaar communiceert actief over de nieuwe cel handhaving door middel van o.a. een artikel in het magazine Trots, een brief aan de inwoners van de woonparkgebieden en via de gemeentelijke website.

De handhavingsmedewerker Ruimtelijke Ordening (RO) in Rotselaar is eind februari 2020 gestart. De coronacrisis heeft de opstart van deze nieuwe dienstverlening bemoeilijkt en de noodzakelijke afstemming en het overleg niet bevorderd. Ondanks deze situatie is de dienstverlening toch van start gegaan en werpt deze dienstverlening zowel rechtstreeks als onrechtstreeks reeds vruchten af.

De verbalisant is gelast met de uitvoering van het handhavingstraject:

- ontvangst en registratie meldingen;
- voeren van onderzoek: verzamelen planologische informatie, informatie m.b.t. vergunningen, historiek, contact leggen adviesinstanties, ...
- inplannen en uitvoeren van plaatsbezoeken en vaststellingen doen;
- overleg met overtreders (inzake handhavingstraject) en met de dienst Omgeving (inzake ruimtelijke beoordeling);
- melders informeren welk gevolg aan de melding wordt gegeven;
- opvolgen mailverkeer handhaving-RO;
- opstellen handhavingdocumenten: raadgeving, aanmaning, proces-verbaal, herstellvordering, enz. + deze verzendklaar maken;

Van maart 2020 tot januari 2021 werden in totaal 74 dossiers geregistreerd. In nagenoeg alle gevallen ging het om een melding die werd ontvangen. Of een dossier effectief opgenomen kan worden, hangt onder meer af van de aard van het

dossier en de mogelijke overtreding. Hierbij wordt deze getoetst inzake de urgentie en de prioriteitenlijst van het gemeentelijke handhavingsbeleidsplan.

In de periode maart 2020 tot en met december 2020 werden:

- 3 raadgevingen opgemaakt;
- 18 aanmaningen opgemaakt;
- 3 PV's opgemaakt + verzonden;
- 1 herstellvordeing opgemaakt + ingeleid bij het Parket ;

<i>Exploitatie</i>		
	Rek 2020	Mjp 2020
<i>Ontvangsten</i>	0	0
<i>Uitgaven</i>	32.932	43.667
Saldo	-32.932	-43.667

Totaal niet prioritaire acties van actieplan 0102

<i>Exploitatie</i>		
	Rek 2020	Mjp 2020
<i>Ontvangsten</i>	0	0
<i>Uitgaven</i>	10.833	10.833
Saldo	-10.833	-10.833

Actieplan 0103 (Prioritair)

Inzetten op kwalitatieve kernversterking en woonvormen afstemmen op de bevolkings- en gezinssamenstelling.

<i>Exploitatie</i>		
	Rek 2020	Mjp 2020
<i>Ontvangsten</i>	145	1.050
<i>Uitgaven</i>	26.067	35.290
Saldo	-25.922	-34.240

Actie 010303 (Prioritair)

Nieuwe sociale woningen realiseren.

In Rotselaar is het SVK (Sociaal VerhuurKantoor) SPIT actief. Ze sloot 10 hoofdhuurovereenkomsten voor woningen in Rotselaar. Rekening houdend met de hoge huurprijzen in de gemeente is dit een succes te noemen.

De eigenaars van panden in Rotselaar worden actief gesensibiliseerd rond de lokale SVK-werking: -verhuurders die contact opnemen met het woonloket worden systematisch aangesproken over de SVK-werking, ter gelegenheid van de verjaardag van de datum van inventarisatie van leegstaande panden worden de eigenaars telefonisch gecontacteerd enz.

Voor de bouw van sociale woningen werkt de gemeente samen met de sociale huisvestingsmaatschappij SWaL (Sociaal Wonen arrondissement Leuven). Het BSO (bindend sociaal objectief), te realiseren tegen 2025, ligt voor Rotselaar op 136 woningen.

De volgende 100 sociale woningen staan ingepland voor realisatie:

- project Nieuwe Baan: 51 huurwoningen (waarvan 5 aangepaste)
- project Bergzichtstraat: 15 kleinschalige huurwoningen
- project Vossenbergen: 14 kleinschalige huurwoningen
- project Sint-Antoniuswijk: vervangingsbouw van 13 bestaande naar 33 sociale huurwoningen (26 appartementen en 7 woningen)

De projecten worden samen met SWaL uitgetekend met voldoende aandacht voor het medegebruik voor de omwonenden, groenaanleg, ruimte voor water, aandacht voor CO2-besparing, spelelementen en trage verbindingswegen.

Voor project Nieuwe Baan werd de vergunning aangevraagd op 18 mei 2020 en vervolledigd op 3 juli 2020. De aanvraag werd ontvankelijk en volledig verklaard op 28 juli 2020. De vergunning wordt verwacht begin 2021.

Voor project Bergzicht werd de vergunning aangevraagd op 30 oktober 2020. Aanbesteding is gepland in zomer 2021.

Voor project Vossebergen werd de vergunning aangevraagd op 30 oktober 2020. Aanbesteding is gepland in zomer 2021.

Project Sint-Antoniuswijk is in voorontwerpfase.

Er wordt samen met de nutsmaatschappijen gewerkt aan de concrete invulling van deze sociale woonprojecten. De bewoners van de omliggende buurten worden geïnformeerd over deze projecten.

De diensten jeugd en patrimonium nemen in 2020 actief deel aan de overlegmomenten met SWAL met een duidelijke insteek om voldoende aandacht te besteden aan de kindvriendelijke en groene inrichting van deze nieuwe woonprojecten.

Geen financiële gegevens

Totaal niet prioritaire acties van actieplan 0103

<i>Exploitatie</i>		
	Rek 2020	Mjp 2020
<i>Ontvangsten</i>	145	1.050
<i>Uitgaven</i>	26.067	35.290
Saldo	-25.922	-34.240

Totaal niet prioritaire acties van Beleidsdoelstelling Beleidsdoelstelling 1

<i>Exploitatie</i>		
	Rek 2020	Mjp 2020
<i>Ontvangsten</i>	228.092	225.067
<i>Uitgaven</i>	248.677	291.889
Saldo	-20.585	-66.822
<i>Investerings</i>		
	Rek 2020	Mjp 2020
<i>Ontvangsten</i>	0	0
<i>Uitgaven</i>	244.794	247.156
Saldo	-244.794	-247.156

Beleidsdoelstelling: Beleidsdoelstelling 2

Rotselaar biedt een professionele en toegankelijke dienstverlening waarbij elke inwoner centraal staat.

<i>Exploitatie</i>		
	Rek 2020	Mjp 2020
<i>Ontvangsten</i>	18.067.853	17.432.801
<i>Uitgaven</i>	5.139.560	5.243.249
Saldo	12.928.293	12.189.551
<i>Investerings</i>		
	Rek 2020	Mjp 2020
<i>Ontvangsten</i>	2.250	1.078.650
<i>Uitgaven</i>	252.325	445.142
Saldo	-250.075	633.508
<i>Financiering</i>		
	Rek 2020	Mjp 2020
<i>Ontvangsten</i>	493.850	493.850
<i>Uitgaven</i>	3.015.192	3.015.192
Saldo	-2.521.342	-2.521.342

Totaal niet prioritaire acties van Beleidsdoelstelling Beleidsdoelstelling 2

<i>Exploitatie</i>		
	Rek 2020	Mjp 2020
<i>Ontvangsten</i>	18.067.853	17.432.801
<i>Uitgaven</i>	5.139.560	5.243.249
Saldo	12.928.293	12.189.551
<i>Investerings</i>		
	Rek 2020	Mjp 2020
<i>Ontvangsten</i>	2.250	1.078.650
<i>Uitgaven</i>	252.325	445.142
Saldo	-250.075	633.508
<i>Financiering</i>		
	Rek 2020	Mjp 2020
<i>Ontvangsten</i>	493.850	493.850
<i>Uitgaven</i>	3.015.192	3.015.192
Saldo	-2.521.342	-2.521.342

Beleidsdoelstelling: Beleidsdoelstelling 3

Rotselaar is een kindvriendelijke gemeente.

<i>Exploitatie</i>		
	Rek 2020	Mjp 2020
<i>Ontvangsten</i>	1.672.988	1.644.180
<i>Uitgaven</i>	512.773	587.725
Saldo	1.160.215	1.056.456
<i>Investerings</i>		
	Rek 2020	Mjp 2020

<i>Ontvangsten</i>	102.025	0
<i>Uitgaven</i>	740.438	990.365
Saldo	-638.413	-990.365

Totaal niet prioritaire acties van Beleidsdoelstelling Beleidsdoelstelling 3

<i>Exploitatie</i>		
	Rek 2020	Mjp 2020
<i>Ontvangsten</i>	1.672.988	1.644.180
<i>Uitgaven</i>	512.773	587.725
Saldo	1.160.215	1.056.456
<i>Investeringsen</i>		
	Rek 2020	Mjp 2020
<i>Ontvangsten</i>	102.025	0
<i>Uitgaven</i>	740.438	990.365
Saldo	-638.413	-990.365

Beleidsdoelstelling: Beleidsdoelstelling 4

Rotselaar is een bruisende gemeenschap met een bloeiend verenigingsleven.

<i>Exploitatie</i>		
	Rek 2020	Mjp 2020
<i>Ontvangsten</i>	64.293	74.662
<i>Uitgaven</i>	1.750.346	1.759.718
Saldo	-1.686.053	-1.685.056
<i>Investeringsen</i>		
	Rek 2020	Mjp 2020
<i>Ontvangsten</i>	0	0
<i>Uitgaven</i>	14.462	15.468
Saldo	-14.462	-15.468

Totaal niet prioritaire acties van Beleidsdoelstelling Beleidsdoelstelling 4

<i>Exploitatie</i>		
	Rek 2020	Mjp 2020
<i>Ontvangsten</i>	64.293	74.662
<i>Uitgaven</i>	1.750.346	1.759.718
Saldo	-1.686.053	-1.685.056
<i>Investeringsen</i>		
	Rek 2020	Mjp 2020
<i>Ontvangsten</i>	0	0
<i>Uitgaven</i>	14.462	15.468
Saldo	-14.462	-15.468

Beleidsdoelstelling: Beleidsdoelstelling 5

Rotselaar is een aantrekkelijke werkgever met vertrouwen in en aandacht voor haar medewerkers.

<i>Exploitatie</i>		
	Rek 2020	Mjp 2020

Lokaal Bestuur Rotselaar

Beleidsevaluatie 2020

KBO: 0207524471

NIS-code: 24094

<i>Ontvangsten</i>	3.967.833	4.211.020
<i>Uitgaven</i>	12.289.046	12.536.024
Saldo	-8.321.214	-8.325.004
<i>Investerings</i>		
	Rek 2020	Mjp 2020
<i>Ontvangsten</i>	0	0
<i>Uitgaven</i>	8.813	8.813
Saldo	-8.813	-8.813

Totaal niet prioritaire acties van Beleidsdoelstelling Beleidsdoelstelling 5

<i>Exploitatie</i>		
	Rek 2020	Mjp 2020
<i>Ontvangsten</i>	3.967.833	4.211.020
<i>Uitgaven</i>	12.289.046	12.536.024
Saldo	-8.321.214	-8.325.004
<i>Investerings</i>		
	Rek 2020	Mjp 2020
<i>Ontvangsten</i>	0	0
<i>Uitgaven</i>	8.813	8.813
Saldo	-8.813	-8.813

Beleidsdoelstelling: Beleidsdoelstelling 6 (prioritair)

Rotselaar is een klimaatvriendelijke en duurzame gemeente.

<i>Exploitatie</i>		
	Rek 2020	Mjp 2020
<i>Ontvangsten</i>	1.242.063	1.260.245
<i>Uitgaven</i>	1.856.633	1.928.907
Saldo	-614.570	-668.663
<i>Investerings</i>		
	Rek 2020	Mjp 2020
<i>Ontvangsten</i>	47.715	31.810
<i>Uitgaven</i>	201.583	246.688
Saldo	-153.868	-214.878
<i>Financiering</i>		
	Rek 2020	Mjp 2020
<i>Ontvangsten</i>	131.488	112.504
<i>Uitgaven</i>	55.938	49.949
Saldo	75.550	62.555

Actieplan 0601 (Prioritair)

De inwoners, bedrijven en verenigingen betrekken bij de opmaak en de uitvoering van het klimaatplan.

<i>Exploitatie</i>		
	Rek 2020	Mjp 2020
<i>Ontvangsten</i>	0	0
<i>Uitgaven</i>	5.974	18.860

Saldo	-5.974	-18.860
<i>Investerings</i>		
	Rek 2020	Mjp 2020
<i>Ontvangsten</i>	0	0
<i>Uitgaven</i>	61.596	125.684
Saldo	-61.596	-125.684

Actie 060101 (Prioritair)

De gemeente heeft haar nieuw klimaatplan klaar tegen juni 2021.

Rotselaar kiest doelbewust voor een duurzame toekomst. De gemeente kiest voor betrouwbare partners om dit project te realiseren. Met zowel InterLeuven als de provincie Vlaams-Brabant ondertekende het lokaal bestuur Rotselaar in 2020 formele overeenkomsten om een duurzaam energie- en klimaatplan uit te werken. Dit wordt momenteel op dienst- en beleidsniveau concreet voorbereid met volgende doelstellingen. In een eerste fase informeren en sensibiliseren we de inwoners van de gemeente over het vooropgestelde doel. Vervolgens zetten we een breed participatietraject op dat bij inwoners, bedrijven en verenigingen op zoek gaat naar haalbare, betaalbare én doeltreffende acties. Parallel evalueren we het eerste klimaatactieplan in samenwerking met onze partner InterLeuven. Al deze informatie vormt de basis waarmee we vervolgens vanaf 2021 met Provincie Vlaams-Brabant als partner, ons nieuwe klimaatactieplan schrijven.

Corona doorkruiste het oorspronkelijke participatietraject. Daarom liep van oktober 2020 tot eind december 2020 een alternatief participatietraject. De gemeente zette in op een zo groot mogelijk bereik van de inwoners en een zo kwalitatief mogelijk bereik van belangrijke, specifieke doelgroepen, zoals leden van de milieuadviesraad, kinderen en jongeren en natuurlijk bestuursleden. Daarom werden er verschillende middelen ingezet. Het online burgerparticipatieplatform zal van het begin tot het einde worden ingezet om verschillende participatietrajecten op te laten lopen. Bovendien wordt het gebruikt als verzamelplaats voor alle ideeën (zowel offline als online) en kun je er het hele proces op volgen.

Fase 1 - bewustwording en verzamelen van haalbare ideeën op maat van de gemeente

Timing: 9 oktober t.e.m. 30 november 2020

- Postkaartactie: via een postkaart die in alle Rotselaarse brievenbussen kwam, konden niet alleen individuele inwoners maar ook buurtcomités, verenigingen ... ideeën aanbrengen voor een duurzame toekomst. Deze actie wilde een zo groot mogelijk publiek bereiken.
- Burgerparticipatieplatform van de gemeente: parallel met de postkaarten liep het online traject via www.maakjebuurtmee.rotselaar.be. Hier konden inwoners hun ideeën voor het klimaat posten;
- Er zijn themazittingen geweest van de Kindergemeenteraad, de Jeugdgraad, de Milieuadviesraad en een gemeenteraadscommissie die volledig in het teken stonden van een duurzame toekomst voor Rotselaar. Door Covid-19 werden deze bijeenkomsten online uitgerold.;
- Op 23 november organiseerde de gemeente in samenwerking met de Milieuadviesraad een 'klimaatcafé' voor inwoners in de vorm van een online workshop. Hiervoor werd gebruik gemaakt van het burgerparticipatieplatform van de gemeente. Deelnemers werden gemotiveerd uitgekozen.

Fase 2 – analyse van de ideeën

Timing: 1 t.e.m. 31 december 2020

Alle ideeën (zowel de online als de offline ideeën) werden verzameld op het online platform. Deze ideeën werden geanalyseerd en gebundeld aan de hand van enkele criteria: hoezeer het idee bijdraagt aan het behalen van de

klimaatdoelstellingen, nl. minder CO2 uitstoten en de gemeente veerkrachtiger maken tegen de gevolgen van de klimaatverandering, hoe realistisch en uitvoerbaar het idee is, hoe concreet en uitgewerkt het idee is. Er hebben zich 141 mensen aangemeld op het platform, in totaal werden 132 unieke ideeën aangebracht. Na de analyse gebeurde een terugkoppeling op het platform. Ook de voorstellen van de klimaatworkshops met de leden van de gemeentelijke adviesraden, de milieuadviesraad en de gemeenteraad werden gebundeld en op het platform geplaatst. De ideeën worden meegenomen naar de workshops van de Provincie.

Geen financiële gegevens

Totaal niet prioritaire acties van actieplan 0601

<i>Exploitatie</i>		
	Rek 2020	Mjp 2020
<i>Ontvangsten</i>	0	0
<i>Uitgaven</i>	5.974	18.860
Saldo	-5.974	-18.860
<i>Investeringsen</i>		
	Rek 2020	Mjp 2020
<i>Ontvangsten</i>	0	0
<i>Uitgaven</i>	61.596	125.684
Saldo	-61.596	-125.684

Actieplan 0602 (Prioritair)

De gemeente maakt gebruik van innovatieve toepassingen die klimaatvriendelijk en duurzaam zijn.

<i>Exploitatie</i>		
	Rek 2020	Mjp 2020
<i>Ontvangsten</i>	0	0
<i>Uitgaven</i>	21.893	22.240
Saldo	-21.893	-22.240
<i>Investeringsen</i>		
	Rek 2020	Mjp 2020
<i>Ontvangsten</i>	47.715	31.810
<i>Uitgaven</i>	131.488	112.504
Saldo	-83.772	-80.694
<i>Financiering</i>		
	Rek 2020	Mjp 2020
<i>Ontvangsten</i>	131.488	112.504
<i>Uitgaven</i>	55.938	49.949
Saldo	75.550	62.555

Actie 060203 (Prioritair)

De openbare verlichting is volledig omgeschakeld naar ledverlichting tegen 2025.

Het volledige openbare verlichtingsnetwerk van Rotselaar wordt omgeschakeld naar slimme en duurzame ledverlichting. De gemeente Rotselaar keurde de samenwerkingsovereenkomst met Fluvius in 2019 goed. In het voorjaar van 2020 werd het verlichtingsplan verder concreet uitgewerkt en voorbereid. Na amper één jaar werd reeds 35 procent van de openbare verlichting omgeschakeld naar ledverlichting. Om de omschakeling naar energiezuinige

ledverlichting efficiënt te realiseren werd er een lichtplan met fasering bepaald. Een eerste fase hierin waren de dorpskernen, hier werd de verledning uitgevoerd. Nadien volgen de hoofdverkeersassen en verbindingswegen, waarvan ook reeds een groot deel werd gerealiseerd, vervolgens de woonparkgebieden, de woonbuurten en tot slot de buitengebieden.

Volgende straten werden in 2020 voorzien van led-verlichting: Amerstraat, Beninksstraat, Bergstraat, Beverlaak, Brouwerijstraat, Demerbroekstraat, Dillaertstraat, Dorpsplein, Druivenstraat, Hoekje, Holsbeeksebaan, Kapellekensweg, Kerkhofstraat, Kerkstraat; Kerkweg; Kerzestraat, Langestraat, Leuvensebaan, Oorzaakveldpad, Pad tegen 't Solleveld, Regastraat, Rochusstraat, Rodenbachlaan, Rodesevoetpad, Schoolstraat, Sint Jansstraat, Slagersweg, Smidsestraat, Spikstraat, Stationsstraat, Steenweg op Holsbeek, Steenweg op Nieuwrode, Steenweg op Wezemaal, Torenstraat, Tussenhagenweg, Tweebruggenstraat, Vijfde Liniestraat, Vlagstraat, Walstraat, Weg Beneden de Wijngaard, Werchterplein, Wezemaalplein, Wijngaard, Zandstraat.

<i>Exploitatie</i>		
	Rek 2020	Mjp 2020
<i>Ontvangsten</i>	0	0
<i>Uitgaven</i>	21.893	22.240
Saldo	-21.893	-22.240
<i>Investerings</i>		
	Rek 2020	Mjp 2020
<i>Ontvangsten</i>	47.715	31.810
<i>Uitgaven</i>	131.488	112.504
Saldo	-83.772	-80.694
<i>Financiering</i>		
	Rek 2020	Mjp 2020
<i>Ontvangsten</i>	131.488	112.504
<i>Uitgaven</i>	55.938	49.949
Saldo	75.550	62.555

Totaal niet prioritaire acties van Beleidsdoelstelling Beleidsdoelstelling 6

<i>Exploitatie</i>		
	Rek 2020	Mjp 2020
<i>Ontvangsten</i>	1.242.063	1.260.245
<i>Uitgaven</i>	1.834.740	1.906.667
Saldo	-592.677	-646.423
<i>Investerings</i>		
	Rek 2020	Mjp 2020
<i>Ontvangsten</i>	0	0
<i>Uitgaven</i>	70.096	134.184
Saldo	-70.096	-134.184

Beleidsdoelstelling: Beleidsdoelstelling 7 (prioritair)

Rotselaar werkt aan een vlotte en veilige mobiliteit voor iedereen.

<i>Exploitatie</i>		
	Rek 2020	Mjp 2020

Lokaal Bestuur Rotselaar

Beleidsvaluatie 2020

KBO: 0207524471

NIS-code: 24094

<i>Ontvangsten</i>	29.344	28.750
<i>Uitgaven</i>	425.308	506.638
Saldo	-395.965	-477.888
<i>Investerings</i>		
	Rek 2020	Mjp 2020
<i>Ontvangsten</i>	575.711	575.711
<i>Uitgaven</i>	1.391.607	1.902.566
Saldo	-815.896	-1.326.855

Actieplan 0704 (Prioritair)

Infrastructuur voor fietsers en voetgangers aanleggen en structureel onderhouden.

<i>Exploitatie</i>		
	Rek 2020	Mjp 2020
<i>Ontvangsten</i>	0	0
<i>Uitgaven</i>	198.545	235.798
Saldo	-198.545	-235.798
<i>Investerings</i>		
	Rek 2020	Mjp 2020
<i>Ontvangsten</i>	267.282	267.282
<i>Uitgaven</i>	523.082	738.950
Saldo	-255.800	-471.668

Actie 070401 (Prioritair)

20 kilometer nieuwe fietspaden aanleggen.

Interleuven werd aangesteld voor het uitvoeren van een studie voor het realiseren van nieuwe fietspaden in de Langestraat, Steenweg op Nieuwrode en Hellichtstraat. De bestaande situatie werd opgemeten om na te gaan wat er kan gerealiseerd worden binnen de bestaande beschikbare ruimte. Het ontwerp voor de vernieuwing van de fietspaden langs de Hellichtstraat werd in detail uitgewerkt om samen met de geplande werken in de Vakenstraat en Steenweg op Gelrode in uitvoering te kunnen gaan.

Aan de bestaande fietspaden langs de Nieuwebaan werden in opdracht van de gemeente Rotselaar grondige verbeteringswerken uitgevoerd in afwachting van de volledige heraanleg. Het ontwerp van deze heraanleg bevindt zich in voorbereidende fase.

Verder worden er door een samenwerking tussen IGO en de gemeentelijke diensten verbeteringswerken uitgevoerd aan de fietsverbinding tussen de Schoolstraat en de Regastraat en worden er plaatselijke herstellingswerken uitgevoerd aan het fietspad in de Langestraat, Hellichtstraat en Steenweg op Nieuwrode. De fietspaden langs de Provinciebaan, in het deel tussen Haachtsesteenweg en Dijkkant inclusief Dijlebrug, werden uitgedroogd en volledig vernieuwd met asfalt.

In het najaar is er eveneens door een samenwerking met IGO gestart met de verbeteringswerken aan de fietspaden langs de Tremelobaan. Door de geldende coronamaatregelen kon niet het volledige exploitatiebudget aangewend worden gezien de werken tijdens een aantal periodes dienden gestaakt te worden.

In combinatie met de geplande Aquafinwerken op de Vijfde Liniestraat werd het studiebureau Sweco aangesteld voor de opmaak van een ontwerp voor de aanleg van nieuwe fietspaden langs de Vijfde Liniestraat en dit vanaf de grens met Wijgmaal tot en met het kruispunt aan de Molenstraat. Bijzondere aandacht gaat hierbij naar veilige en kwalitatieve oversteekvoorzieningen aan Wijgmaalbroek en aan de Molenstraat. De aanleg van deze fietspaden wordt

gesubsidieerd door de Provincie Vlaams-Brabant met Fietsfonds subsidies. Er wordt voorzien in fietspaden van 1,75m met asfaltverharding.

Het definitief ontwerp voor de heraanleg van de Vakenstraat en Steenweg op Gelrode i.k.v. het Aquafinproject werd goedgekeurd. Hier wordt voorzien in nieuwe fietspaden over het volledige tracé. Het voorontwerp waarbij voorzien werd in open grachten werd volledig herbekeken en aangepast om nieuwe kwalitatieve fietspaden te kunnen aanleggen. De fietspaden worden aangelegd in een asfaltverharding van 1,75m breed, waarbij het deel tussen het Meanderspad en de Kerkhofstraat ook gesubsidieerd wordt via Fietsfonds subsidies. Tegenover het Meanderspad komt een dubbelrichtingsfietspad tussen Terheidelaan en uitrit Sportoase en wordt er voorzien in een beveiligde oversteekplaats.

<i>Exploitatie</i>		
	Rek 2020	Mjp 2020
<i>Ontvangsten</i>	0	0
<i>Uitgaven</i>	53.524	75.000
Saldo	-53.524	-75.000
<i>Investerings</i>		
	Rek 2020	Mjp 2020
<i>Ontvangsten</i>	0	0
<i>Uitgaven</i>	22.255	10.000
Saldo	-22.255	-10.000

Totaal niet prioritaire acties van actieplan 0704

<i>Exploitatie</i>		
	Rek 2020	Mjp 2020
<i>Ontvangsten</i>	0	0
<i>Uitgaven</i>	145.021	160.798
Saldo	-145.021	-160.798
<i>Investerings</i>		
	Rek 2020	Mjp 2020
<i>Ontvangsten</i>	267.282	267.282
<i>Uitgaven</i>	500.827	728.950
Saldo	-233.545	-461.668

Totaal niet prioritaire acties van Beleidsdoelstelling Beleidsdoelstelling 7

<i>Exploitatie</i>		
	Rek 2020	Mjp 2020
<i>Ontvangsten</i>	29.344	28.750
<i>Uitgaven</i>	371.785	431.638
Saldo	-342.441	-402.888
<i>Investerings</i>		
	Rek 2020	Mjp 2020
<i>Ontvangsten</i>	575.711	575.711
<i>Uitgaven</i>	1.369.352	1.892.566
Saldo	-793.641	-1.316.855

Beleidsdoelstelling: Beleidsdoelstelling 8

Rotselaar bouwt aan een warme gemeenschap met een inclusief welzijnsbeleid.

Lokaal Bestuur Rotselaar

Beleidsvaluatie 2020

KBO: 0207524471

NIS-code: 24094

<i>Exploitatie</i>		
	Rek 2020	Mjp 2020
<i>Ontvangsten</i>	1.191.334	1.278.528
<i>Uitgaven</i>	1.151.623	1.234.149
Saldo	39.711	44.379
<i>Investerings</i>		
	Rek 2020	Mjp 2020
<i>Ontvangsten</i>	0	0
<i>Uitgaven</i>	70.507	73.507
Saldo	-70.507	-73.507

Totaal niet prioritaire acties van Beleidsdoelstelling Beleidsdoelstelling 8

<i>Exploitatie</i>		
	Rek 2020	Mjp 2020
<i>Ontvangsten</i>	1.191.334	1.278.528
<i>Uitgaven</i>	1.151.623	1.234.149
Saldo	39.711	44.379
<i>Investerings</i>		
	Rek 2020	Mjp 2020
<i>Ontvangsten</i>	0	0
<i>Uitgaven</i>	70.507	73.507
Saldo	-70.507	-73.507

Beleidsdoelstelling: Beleidsdoelstelling 9

Rotselaar betreft haar inwoners bij het beleid en moedigt hen aan om eraan deel te nemen.

<i>Exploitatie</i>		
	Rek 2020	Mjp 2020
<i>Ontvangsten</i>	810	1.000
<i>Uitgaven</i>	52.270	70.529
Saldo	-51.460	-69.529

Totaal niet prioritaire acties van Beleidsdoelstelling Beleidsdoelstelling 9

<i>Exploitatie</i>		
	Rek 2020	Mjp 2020
<i>Ontvangsten</i>	810	1.000
<i>Uitgaven</i>	52.270	70.529
Saldo	-51.460	-69.529

De financiële nota

- J1** Doelstellingenrekening
- J2** Staat van het financieel evenwicht boekjaar 2020
- J3** Realisatie van de kredieten boekjaar 2020
- J4** De balans per 31/12/2020
- J5** De staat van opbrengsten en kosten per 31/12/2020

Lokaal Bestuur Rotselaar

KBO: 0207524471

NIS: 24094

Rotselaar

Provinciebaan 20

KBO: 0212166120

NIS: 24094

Burgemeester:

Jelle Wouters

Algemeen Directeur:

An Craninckx

Financieel Directeur:

Peter Timbal

J1 : Doelstellingenrekening

Jaarrekening 2020

Financiële nota Jaarrekening 2020

AfdrukDatum : 01/06/2021

Volgnummer budgettaire boekhouding : 52855

Volgnummer algemene boekhouding : 15523

Schema J1 : Doelstellingenrekening

	Jaarrekening	Meerjarenplan
Prioritaire beleidsdoelstelling Beleidsdoelstelling 1		
Exploitatie		
Uitgaven	298.791	352.738
Ontvangsten	228.092	225.067
Saldo	-70.699	-127.671
Investerings		
Uitgaven	244.794	247.156
Ontvangsten	0	0
Saldo	-244.794	-247.156
Financiering		
Uitgaven	0	0
Ontvangsten	0	0
Saldo	0	0
Prioritaire beleidsdoelstelling Beleidsdoelstelling 6		
Exploitatie		
Uitgaven	1.856.633	1.928.907
Ontvangsten	1.242.063	1.260.245
Saldo	-614.570	-668.663
Investerings		
Uitgaven	201.583	246.688
Ontvangsten	47.715	31.810
Saldo	-153.868	-214.878
Financiering		
Uitgaven	55.938	49.949
Ontvangsten	131.488	112.504
Saldo	75.550	62.555
Prioritaire beleidsdoelstelling Beleidsdoelstelling 7		
Exploitatie		
Uitgaven	425.308	506.638
Ontvangsten	29.344	28.750
Saldo	-395.965	-477.888
Investerings		
Uitgaven	1.391.607	1.902.566
Ontvangsten	575.711	575.711
Saldo	-815.896	-1.326.855
Financiering		
Uitgaven	0	0
Ontvangsten	0	0
Saldo	0	0
Niet-prioritaire beleidsdoelstellingen		
Exploitatie		
Uitgaven	20.895.619	21.431.394
Ontvangsten	24.965.110	24.642.191
Saldo	4.069.492	3.210.796

Investerings		
Uitgaven	1.086.545	1.533.295
Ontvangsten	104.275	1.078.650
Saldo	-982.270	-454.645
Financiering		
Uitgaven	3.015.192	3.015.192
Ontvangsten	493.850	493.850
Saldo	-2.521.342	-2.521.342
Verrichtingen zonder beleidsdoelstellingen		
Exploitatie		
Uitgaven	0	0
Ontvangsten	0	0
Saldo	0	0
Investerings		
Uitgaven	0	0
Ontvangsten	0	0
Saldo	0	0
Financiering		
Uitgaven	0	0
Ontvangsten	0	0
Saldo	0	0
Totalen		
Exploitatie		
Uitgaven	23.476.351	24.219.677
Ontvangsten	26.464.609	26.156.252
Saldo	2.988.258	1.936.575
Investerings		
Uitgaven	2.924.529	3.929.704
Ontvangsten	727.701	1.686.171
Saldo	-2.196.828	-2.243.533
Financiering		
Uitgaven	3.071.130	3.065.141
Ontvangsten	625.338	606.354
Saldo	-2.445.792	-2.458.787

Lokaal Bestuur Rotselaar

KBO: 0207524471

NIS: 24094

Rotselaar

Provinciebaan 20

KBO: 0212166120

NIS: 24094

Burgemeester:

Jelle Wouters

Algemeen Directeur:

An Craninckx

Financieel Directeur:

Peter Timbal

J2 : Staat van het financieel evenwicht

Jaarrekening 2020

Financiële nota Jaarrekening 2020

AfdrukDatum : 01/06/2021

Volgnummer budgettaire boekhouding : 52855

Volgnummer algemene boekhouding : 15523

Schema J2 : Staat van het financieel evenwicht

Resultaten		Jaarrekening	Meerjarenplan
I. Exploitatiesaldo	(a-b)	2.988.258	1.936.575
a. Ontvangsten		26.464.609	26.156.252
b. Uitgaven		23.476.351	24.219.677
II. Investeringsaldo	(a-b)	-2.196.828	-2.243.533
a. Ontvangsten		727.701	1.686.171
b. Uitgaven		2.924.529	3.929.704
III. Saldo exploitatie en investeringen	(I+II)	791.429	-306.958
IV. Financieringsaldo	(a-b)	-2.445.792	-2.458.787
a. Ontvangsten		625.338	606.354
b. Uitgaven		3.071.130	3.065.141
V. Budgettair resultaat van het boekjaar	(III+IV)	-1.654.362	-2.765.745
VI. Gecumuleerd budgettair resultaat vorig boekjaar		7.754.176	7.754.176
VII. Gecumuleerd budgettair resultaat	(V+VI)	6.099.814	4.988.432
VIII. Onbeschikbare gelden		0	0
IX. Beschikbaar budgettair resultaat	(VII-VIII)	6.099.814	4.988.432

Autofinancieringsmarge		Jaarrekening	Meerjarenplan
I. Exploitatiesaldo		2.988.258	1.936.575
II. Netto periodieke aflossingen	(a-b)	2.077.280	2.071.291
a. Periodieke aflossingen conform de verbintenissen		2.571.130	2.565.141
b. Periodieke terugvordering leningen		493.850	493.850
III. Autofinancieringsmarge	(I-II)	910.978	-134.716

Gecorrigeerde autofinancieringsmarge		Jaarrekening	Meerjarenplan
I. Autofinancieringsmarge		910.978	-134.716
II. Correctie op de periodieke aflossingen	(a-b)	252.619	246.630
a. Periodieke aflossingen conform de verbintenissen		2.571.130	2.565.141
b. Aangewezen aflossingen o.b.v. de financiële schulden		2.318.511	2.318.511
III. Gecorrigeerde autofinancieringsmarge	(I+II)	1.163.597	111.914

Geconsolideerd financieel evenwicht	Jaarrekening	Meerjarenplan
I. Beschikbaar budgettair resultaat		
• Gemeente en OCMW	6.099.814	4.988.432
• Autonoom gemeentebedrijf Rotselaar	209.677	174.581
Totaal beschikbaar budgettair resultaat	6.309.491	5.163.013
II. Autofinancieringsmarge		
• Gemeente en OCMW	910.978	-134.716
• Autonoom gemeentebedrijf Rotselaar	139.328	162.351
Totale autofinancieringsmarge	1.050.306	27.635
III. Gecorrigeerde autofinancieringsmarge		
• Gemeente en OCMW	1.163.597	111.914
• Autonoom gemeentebedrijf Rotselaar	-346.888	-323.866
Totale gecorrigeerde autofinancieringsmarge	816.709	-211.952

Lokaal Bestuur Rotselaar

KBO: 0207524471

NIS: 24094

Rotselaar

Provinciebaan 20

KBO: 0212166120

NIS: 24094

Burgemeester:

Jelle Wouters

Algemeen Directeur:

An Craninckx

Financieel Directeur:

Peter Timbal

J3 : Kredietrealisatie

Jaarrekening 2020

Financiële nota Jaarrekening 2020

AfdrukDatum : 01/06/2021

Volgnummer budgettaire boekhouding : 52855

Volgnummer algemene boekhouding : 15523

Schema J3 : Kredietrealisatie

	Jaarrekening		Eindkredieten		Initiële kredieten	
	Uitgaven	Ontvangsten	Uitgaven	Ontvangsten	Uitgaven	Ontvangsten
Kredieten Gemeente Rotselaar						
Exploitatie	19.239.403	23.910.483	19.848.182	23.587.624	19.433.397	23.147.473
Investerings	2.792.022	727.201	3.781.707	1.685.671	3.540.426	1.677.385
Financiering	2.990.856	625.338	2.984.867	606.354	2.712.425	537.238
<i>Leningen en Leasings</i>	2.490.856	131.488	2.484.867	112.504	2.432.050	0
<i>Toegestane leningen en betalingsuitstel</i>	500.000	493.850	500.000	493.850	280.375	537.238
<i>Overige financieringstransacties</i>	0	0	0	0	0	0
Kredieten OCMW Rotselaar						
Exploitatie	4.236.949	2.554.126	4.371.495	2.568.628	4.349.101	2.455.759
Investerings	132.507	500	147.997	500	168.750	0
Financiering	80.274	0	80.274	0	80.274	0
<i>Leningen en Leasings</i>	80.274	0	80.274	0	80.274	0
<i>Toegestane leningen en betalingsuitstel</i>	0	0	0	0	0	0
<i>Overige financieringstransacties</i>	0	0	0	0	0	0

Lokaal Bestuur Rotselaar

KBO: 0207524471

NIS: 24094

Rotselaar

Provinciebaan 20

KBO: 0212166120

NIS: 24094

Burgemeester:

Jelle Wouters

Algemeen Directeur:

An Craninckx

Financieel Directeur:

Peter Timbal

J4 : Balans

Jaarrekening 2020

Financiële nota Jaarrekening 2020

AfdrukDatum : 01/06/2021

Volgnummer budgettaire boekhouding : 52855

Volgnummer algemene boekhouding : 15523

Schema J4 : Balans

	2020	2019
ACTIVA	100.839.189	104.293.897
I. Vlottende activa	9.456.955	13.660.480
A. Liquide middelen en geldbeleggingen	5.071.441	9.914.448
B. Vorderingen op korte termijn	3.829.163	3.252.182
1. Vorderingen uit ruiltransacties	1.367.393	2.180.086
2. Vorderingen uit niet-ruiltransacties	2.461.770	1.072.096
C. Voorraden en bestellingen in uitvoering	0	0
D. Overlopende rekeningen van het actief	0	0
E. Vorderingen op lange termijn die binnen het jaar vervallen	556.350	493.850
II. Vaste activa	91.382.235	90.633.417
A. Vorderingen op lange termijn	12.261.117	12.317.467
A. Vorderingen uit ruiltransacties	12.261.117	12.317.467
2. Vorderingen uit niet-ruiltransacties	0	0
B. Financiële vaste activa	21.916.754	21.903.738
1. Extern verzelfstandigde agentschappen	250.000	250.000
2. Intergemeentelijke samenwerkingsverbanden en soortgelijke	19.419.521	19.407.193
3. OCMW-Verenigingen	0	0
4; Andere financiële vaste activa	2.247.234	2.246.545
C. Materiële vaste activa	57.195.799	56.396.462
1. Gemeenschapsgoederen	56.941.285	56.141.948
a. Terreinen en gebouwen	45.937.232	46.178.076
b. Wegen en andere infrastructuur	8.345.436	7.627.308
c. Installaties, machines en uitrusting	462.629	356.428
d. Meubilair, kantooruitrusting en rollend materieel	721.508	538.952
e. Leasing en soortgelijke rechten	1.468.480	1.435.184
f. Erfgoed	6.000	6.000
2. Bedrijfsmatige materiële vaste activa	0	0
a. Terreinen en gebouwen	0	0
b. Installaties, machines en uitrusting	0	0
c. Meubilair, kantooruitrusting en rollend materieel	0	0
d. Leasing en soortgelijke rechten	0	0
3. Andere materiële vaste activa	254.514	254.514
a. Terreinen en gebouwen	254.514	254.514
b. Roerende goederen	0	0
D. Immateriële vaste activa	8.564	15.749

Schema J4 : Balans

	2020	2019
PASSIVA	100.839.189	104.293.897
I. Schulden	36.703.683	38.176.026
A. Schulden op korte termijn	5.915.043	8.624.138
1. Schulden uit ruiltransacties	3.166.810	5.783.911
a. Voorzieningen voor risico's en kosten	561.216	554.350
b. Financiële schulden	0	0
c. Niet-financiële schulden uit ruiltransacties	2.605.593	5.229.561
2. Schulden uit niet-ruiltransacties	273.396	248.657
3. Overlopende rekeningen van het passief	595	0
4. Schulden op lange termijn die binnen het jaar vervallen	2.474.243	2.591.571
B. Schulden op lange termijn	30.788.639	29.551.887
1. Schulden uit ruiltransacties	30.788.639	29.551.887
a. Voorzieningen voor risico's en kosten	6.721.132	3.162.066
1. Pensioenen en soortgelijke verplichtingen	6.721.132	3.162.066
2. Andere risico's en kosten	0	0
b. Financiële schulden	24.067.507	26.389.821
c. Niet-financiële schulden uit ruiltransacties	0	0
1. 2. Schulden uit niet-ruiltransacties	0	0
II. Nettoactief	64.135.507	66.117.871
A. Kapitaalsubsidies en schenkingen	7.268.377	6.879.104
B. Gecumuleerd overschot of tekort	3.535.140	5.958.320
C. Herwaarderingsreserves	8.301.427	8.250.684
D. Overig nettoactief	45.030.563	45.029.763

Lokaal Bestuur Rotselaar

KBO: 0207524471

NIS: 24094

Rotselaar

Provinciebaan 20

KBO: 0212166120

NIS: 24094

Burgemeester:

Jelle Wouters

Algemeen Directeur:

An Craninckx

Financieel Directeur:

Peter Timbal

J5 : Staat van opbrengsten en kosten

Jaarrekening 2020

Financiële nota Jaarrekening 2020

AfdrukDatum : 01/06/2021

Volgnummer budgettaire boekhouding : 52855

Volgnummer algemene boekhouding : 15523

Schema J5 : Staat van opbrengsten en kosten

	2020	2019
I. Kosten	29.177.908	25.761.447
A. Operationele kosten	28.470.119	25.247.856
1. Goederen en diensten	5.416.088	5.154.017
2. Bezoldigingen, sociale lasten en pensioenen	12.152.864	11.287.373
3. Afschrijvingen, waardeverminderingen en voorzieningen	5.438.093	2.092.568
4. Individuele hulpverlening door het O.C.M.W.	987.622	858.271
5. Toegestane werkingssubsidies	4.201.899	5.589.289
6. Toegestane investeringsubsidies	263.463	130.684
7. Minderwaarden bij de realisatie van vaste activa	0	2.393
8. Andere operationele kosten	10.089	133.262
B. Financiële kosten	707.789	513.591
II. Opbrengsten	26.754.727	28.148.114
A. Operationele opbrengsten	25.981.882	27.355.758
1. Opbrengsten uit de werking	708.299	1.198.137
2. Fiscale opbrengsten en boetes	14.357.895	14.281.667
3. Werkingssubsidies	10.417.495	11.011.798
<i>a. Algemene werkingssubsidies</i>	4.326.207	5.652.661
<i>b. Specifieke werkingssubsidies</i>	6.091.288	5.359.137
4. Recuperatie individuele hulpverlening	172.715	128.054
5. Meerwaarden bij de realisatie van vaste activa	2.250	407.529
6. Andere operationele opbrengsten	323.228	328.573
B. Financiële opbrengsten	772.844	792.356
III. Overschot of tekort van het boekjaar	-2.423.181	2.386.667
A. Operationele overschot of tekort	-2.488.236	2.107.902
B. Financieel overschot of tekort	65.055	278.766
IV. Verwerking van het overschot of het tekort van het boekjaar	-2.423.181	2.386.667
A. Rechthebbenden uit het overschot van het boekjaar	0	0
B. Tussenkost door derden in het tekort van het boekjaar	0	0
C. Over te dragen overschot of tekort van het boekjaar	-2.423.181	2.386.667

Toelichting bij de financiële nota

- B-RE** Verklaring materiële verschillen tussen meerjarenplan en rekening (expl
- T1** Ontvangsten en uitgaven naar functionele aard
- T2** Ontvangsten en uitgaven naar economische aard
- T3** Investeringsprojecten
- B-R1** Verklaring materiële verschillen tussen meerjarenplan en rekening (inves
- T4** Evolutie van de financiële schulden
- T5** Toelichting bij de balans

MATERIËLE VERSCHILLEN TUSSEN MEERJARENPLAN EN REKENING - EXPLOITATIE (GECONSOLIDEERD)

UITGAVEN		Code	BOEKJAAR 2020	MEERJARENPLAN 2020	VERSCHIL	VERKLARING
BELEIDSVELD						
0800	Gewoon basisonderwijs	620	3.824.444	4.049.400	-224.956	Bezoldigingen gesubsidieerd onderwijzend personeel kwam lager uit dan geschat.
0200	Wegen	610	422.530	522.421	-99.891	Overschot op budget op zoutstrooien 18k; onkruidbestrijding 10k; onderhoud grachten/wegen 30k; onderhoud wegen 11; benodigdheden patrimonium 15k
0670	Straatverlichting	611	134.241	196.000	-61.759	Elektriciteitsverbruik openbare verlichting lager dan gebudgetteerd (energieprijsdaling tgo 2019 tot 12,5 %) Led verlichting ?
0200	Wegen	613	167.137	211.967	-44.830	Erelonen studiekosten mobiliteit, mobiliteitsplan, parkeerstudie waren lager dan gebudgetteerd, een deel is uitgesteld tgv corona.
0300	Ophalen en verwerken van huishoudelijk afval	613	1.435.522	1.394.105	41.418	Kost EcoWerk 2,8% hoger dan gebudgetteerd.
0904	Activering van tewerkstelling	648	11.153	52.000	-40.847	Twee lopende tewerkstellingscontracten artikel 60 hadden een einddatum in 2020 (resp. 28/02 & 31/07/2020). Er werden geen nieuwe contracten aangegaan voor de resterende tijd van het jaar. De lagere uitgave impliceert ook een vermindering van de ontvangst, zijnde subsidies POD MI (BV0904/Code740).
0100	Politieke organen	624	157.789	124.045	33.744	Met ingang van augustus 2020 worden de pensioenen van de mandarissen uitbetaald via de pensioenverzekering Belfius Insurance. Het bedrag was nog niet aangepast aan het nieuwe contract.
0112	Personeelsdienst en vorming	613	148.985	122.800	26.185	Meer selectiekosten, publicatiekosten van vacatures e.d., dan voorzien.
0119	Overige algemene diensten	610	41.992	61.600	-19.608	De ramingen voor de opdrachten van de reiniging van de dakgoten en het poetsen van de ramen; bleken hoger dan de prijzen uit de weerhouden offertes
0945	Kinderopvang	649	101.799	121.400	-19.601	Werkingsmiddelen BKO (voorschot werking 2020 + afrekening 2019) lager dan gebudgetteerd
0500	Handel en middenstand	649	84.840	101.155	-16.315	Terugbetalingkost Trotsbon aan handelaars, door gemeente (19.365 euro aan consumptiebonnen werd aangerekend aan OCMW)
0390	Overige milieubescherming	613	68.336	84.100	-15.764	Milieuprojecten lager dan gebudgetteerd, afrekening strategisch coördinator Regionaal Landschap Noord Hageland pas voor 2021.
0800	Gewoon basisonderwijs	614	244.364	259.970	-15.606	Uitgaven schoolboeken lager dan gebudgetteerd.
0310	Beheer van regen- en afvalwater	649	15.101	0	15.101	Subsidie ontkoppeling privédoel Riobra (gefinancierd door investeringsfonds Riobra).
0350	Klimaat en energie	613	7.174	21.710	-14.536	Uitgaven rond klimaatactieplan lager dan gebudgetteerd
0119	Overige algemene diensten	614	56.700	71.103	-14.403	Allerhande informaticakosten lager dan gebudgetteerd (3p, icarus, kost website).
0190	Overig algemeen bestuur	623	91.247	77.706	13.542	Bij aanpassing meerjarenplan werd het bedrag van de ecocheques ingeschreven. Daarna werd dit bedrag (€ 10.600) via aanpassing raming over de verschillende beleidsvelden verdeeld.
0680	Groene ruimte	623	19.627	33.043	-13.416	Maaltijdcheques TU lager dan gebudgetteerd (deels gecompenseerd op ander beleidsitem door algemene boeking MTC).
0750	Jeugdsector- en verenigingsondersteuning	613	22.025	34.955	-12.930	Erelonen jeugddienst lager dan verwacht door de coronacrisis
0800	Gewoon basisonderwijs	611	85.817	98.480	-12.663	Energiekosten (elektriciteit, gas, water) schoolgebouwen lager dan gebudgetteerd.
0190	Overig algemeen bestuur	614	82.256	94.483	-12.227	Overschot op frankeerkosten, kantoorbenodigdheden etc.
0948	Poetsdienst	620	387.932	399.388	-11.456	Door afwezigheden door ziekte, personeelsverloop waren er minder uitgaven. Van het totale personeelsbudget van de poetsdienst werd daardoor 3,5% niet gebruikt.
0870	Sociale voordelen	615	29.942	40.700	-10.758	Zwemvervoer en leerlingenvervoer scholen minder door corona.
0500	Handel en middenstand	613	9.075	0	9.075	EK-platform lokale handelaars niet gebudgetteerd.

ONTVANGSTEN		Code	BOEKJAAR 2020	MEERJARENPLAN 2020	VERSCHIL	VERKLARING
BELEIDSVELD						
0020	Fiscale aangelegenheden	730	12.801.254	12.278.895	522.359	Onroerende voorheffing en inkomsten uit aanvullende personenbelasting waren dan verwacht.
0800	Gewoon basisonderwijs	740	4.584.016	4.808.635	-224.619	Bezoldigingen gesubsidieerd onderwijzend personeel waren lager dan ingeschat, dus ook de subsidie.
0010	Algemene overdrachten tussen de verschillende bestuursorganen	740	4.326.207	4.103.694	222.513	Sectorale subsidies dienden te worden geboekt op een ander beleidsitem.
0640	Elektriciteitsvoorziening	740	0	188.243	-188.243	Eliacompensatie geboekt op 0010 i.p.v. 0640
0900	Sociale bijstand	740	555.286	608.824	-53.538	Werkingsubsidie Covid-19 bij AMJP volledig in boekjaar 2020 ingeschreven, de federale overheid heeft de maatregel later verlengd tot 31/12/2021. De subsidie werd opgenomen in 2020 ten belope van de gemaakte kosten in 2020. De rest van de subsidie werd geboekt als voorschot (balans).
0945	Kinderopvang	740	634.662	583.811	50.851	Naast de normale betoelaging Kind & Gezin heeft het OCMW naar aanleiding van de coronacrisis ook een compensatievergoeding ontvangen (€ 64.148,00). Kind & Gezin geeft een compensatie voor alle afwezigheden en een forfaitair bedrag per dag.
0190	Overig algemeen bestuur	740	119.211	76.576	42.636	Naar aanleiding van het Vlaams intersectoraal akkoord (VIA5) heeft het bestuur een toelage ontvangen, daarenboven werd er ook een éénmalige toelage uitgekeerd (verdeling reserve). Bij opmaak van de budgetten waren deze bedragen nog niet gekend.
0904	Activering van tewerkstelling	740	15.158	57.340	-42.182	Twee lopende tewerkstellingscontracten artikel 60 hadden een einddatum in 2020 (resp. 28/02 & 31/07/2020). Er werden geen nieuwe contracten aangegaan voor de resterende tijd van het jaar.
0650	Gasvoorziening	750	135.788	107.554	28.234	Dividend gas hoger dan gebudgetteerd.
0945	Kinderopvang	702	178.504	203.000	-24.496	Door de coronacrisis waren er veel afwezigheden in de kribbe, De Hummeltjes, met een piek in de periode van 16/03-17/05. De afwezigheden werden gecompenseerd door Kind & Gezin (BV0945/Code740).
0985	Gezondheids promotie en ziektepreventie	745	0	19.500	-19.500	Recuperatie corona consumptiebudget dubbel gebudgetteerd.
0020	Fiscale aangelegenheden	733	1.242.277	1.260.345	-18.068	Verkoop vuilniszakken, toegang containerpark lager dan gebudgetteerd.
0900	Sociale bijstand	748	171.101	154.200	16.901	Voor een hoger bedrag vorderingen opgemaakt ten aanzien van cliënten.
0820	Deeltijds kunstonderwijs	740	1.439	12.039	-10.600	Werkingsubsidie HABK (Aarschot) te laat ontvangen (9.052, 50 euro).
0742	Sportinfrastructuur	704	16.435	25.000	-8.565	Terugvordering loon werknemer Sportoase lager door tijdelijke sluiting omwille van de coronacrisis.
0903	Lokale opvanginitiatieven voor asielzoekers	740	50.474	55.500	-5.026	Bij de berekening voor het budget werd er rekening gehouden met bezette en niet-bezette dagen in het lokaal opvanginitiatief. In 2020 waren er ook geschorste dagen, hiervoor krijgen we geen vergoeding.

Lokaal Bestuur Rotselaar

KBO: 0207524471

NIS: 24094

Rotselaar

Provinciebaan 20

KBO: 0212166120

NIS: 24094

Burgemeester:

Jelle Wouters

Algemeen Directeur:

An Craninckx

Financieel Directeur:

Peter Timbal

T1 : Ontvangsten en uitgaven naar functionele aard

Jaarrekening 2020

Financiële nota Jaarrekening 2020

AfdrukDatum : 01/06/2021

Volgnummer budgettaire boekhouding : 52855

Volgnummer algemene boekhouding : 15523

Schema T1 : Ontvangsten en uitgaven naar functionele aard

	Rek 2020	Mjp 2020	Mjp 2021	Mjp 2022	Mjp 2023	Mjp 2024	Mjp 2025
ALGEMENE FINANCIERING							
Exploitatie							
Uitgaven	826.325	852.216	858.675	842.964	834.441	826.947	769.723
Ontvangsten	18.706.567	17.967.166	18.188.119	18.659.026	19.185.757	19.671.231	20.077.801
Saldo	17.880.242	17.114.950	17.329.444	17.816.062	18.351.316	18.844.284	19.308.078
Investerings							
Uitgaven	58.196	8.095	148.676	0	0	0	0
Ontvangsten	1.750	10.350	1.412.000	357.000	357.000	357.000	357.000
Saldo	-56.446	2.255	1.263.324	357.000	357.000	357.000	357.000
Financiering							
Uitgaven	3.071.130	3.065.141	2.818.392	2.658.761	2.654.780	2.810.252	2.748.130
Ontvangsten	615.338	606.354	2.406.355	2.749.908	3.275.128	1.585.115	791.421
Saldo	-2.455.792	-2.458.787	-412.037	91.147	620.348	-1.225.137	-1.956.709
ALGEMEEN BESTUUR							
Exploitatie							
Uitgaven	4.171.406	4.178.845	4.460.733	4.486.961	4.689.558	4.844.436	4.974.857
Ontvangsten	235.988	186.204	165.895	166.616	167.236	167.508	168.143
Saldo	-3.935.418	-3.992.641	-4.294.838	-4.320.345	-4.522.321	-4.676.929	-4.806.714
Investerings							
Uitgaven	4.193	0	25.000	35.000	32.000	0	0
Ontvangsten	0	0	0	0	0	0	0
Saldo	-4.193	0	-25.000	-35.000	-32.000	0	0
Financiering							
Uitgaven	0	0	0	0	0	0	0
Ontvangsten	0	0	0	0	0	0	0
Saldo	0	0	0	0	0	0	0
SAMENLEVING							
Exploitatie							
Uitgaven	13.942.478	14.415.061	14.350.879	14.296.152	14.532.789	14.741.774	14.840.919
Ontvangsten	6.766.696	7.086.029	6.961.979	6.975.790	7.069.237	7.164.577	7.245.541

Saldo	-7.175.782	-7.329.031	-7.388.900	-7.320.362	-7.463.552	-7.577.197	-7.595.378
Investerings							
Uitgaven	1.021.009	1.072.069	1.884.190	2.113.519	1.352.418	898.266	724.579
Ontvangsten	120.524	18.499	12.800	35.000	35.000	15.000	1.250.000
Saldo	-900.486	-1.053.570	-1.871.390	-2.078.519	-1.317.418	-883.266	525.421
Financiering							
Uitgaven	0	0	0	0	0	0	0
Ontvangsten	10.000	0	0	0	0	0	0
Saldo	10.000	0	0	0	0	0	0
OMGEVING							
Exploitatie							
Uitgaven	4.536.142	4.773.556	5.160.469	4.955.658	4.776.068	4.891.497	4.769.716
Ontvangsten	755.358	916.852	901.450	894.429	891.303	891.362	891.352
Saldo	-3.780.784	-3.856.703	-4.259.019	-4.061.229	-3.884.765	-4.000.134	-3.878.364
Investerings							
Uitgaven	1.841.131	1.985.268	3.004.830	4.112.970	2.720.947	928.905	580.005
Ontvangsten	605.427	589.522	429.507	2.552.613	1.143.276	516.310	66.810
Saldo	-1.235.704	-1.395.746	-2.575.323	-1.560.357	-1.577.671	-412.595	-513.195
Financiering							
Uitgaven	0	0	0	0	0	0	0
Ontvangsten	0	0	0	0	0	0	0
Saldo	0	0	0	0	0	0	0

Lokaal Bestuur Rotselaar

KBO: 0207524471

NIS: 24094

Rotselaar

Provinciebaan 20

KBO: 0212166120

NIS: 24094

Burgemeester:

Jelle Wouters

Algemeen Directeur:

An Craninckx

Financieel Directeur:

Peter Timbal

T2 : Ontvangsten en uitgaven naar economische aard

Jaarrekening 2020

Financiële nota Jaarrekening 2020

AfdrukDatum : 01/06/2021

Volgnummer budgettaire boekhouding : 52855

Volgnummer algemene boekhouding : 15523

Schema T2 : Ontvangsten en uitgaven naar economische aard

I. Exploitatie-uitgaven	Rek 2020	Mjp 2020	Mjp 2021	Mjp 2022	Mjp 2023	Mjp 2024	Mjp 2025
A. Operationele uitgaven	22.768.562	23.504.630	24.142.071	23.910.071	24.171.138	24.685.664	24.795.602
1. Goederen en diensten	5.416.088	5.788.222	5.784.478	5.426.404	5.386.672	5.420.504	5.221.301
2. Bezoldigingen, sociale lasten en pensioenen	12.152.864	12.400.472	13.479.096	13.708.467	13.958.789	14.412.007	14.670.603
<i>a. Politiek personeel</i>	426.606	423.440	439.322	440.753	449.152	450.586	459.159
<i>b. Vastbenoemd niet-onderwijzend personeel</i>	3.244.065	3.244.229	3.263.709	3.134.089	3.301.522	3.399.479	3.414.446
<i>c. Niet-vastbenoemd niet-onderwijzend personeel</i>	4.156.139	4.189.402	5.082.969	5.359.967	5.352.973	5.620.152	5.704.363
<i>d. Onderwijzend personeel ten laste van het bestuur</i>	82.508	79.050	80.631	82.244	83.888	85.566	87.278
<i>e. Onderwijzend personeel ten laste van andere overheden</i>	3.748.286	3.978.000	4.057.560	4.138.711	4.221.485	4.305.915	4.392.033
<i>f. Andere personeelskosten</i>	337.471	362.306	407.857	408.747	408.966	410.515	410.412
<i>g. Pensioenen</i>	157.789	124.045	147.047	143.956	140.802	139.794	202.913
3. Individuele hulpverlening door het OCMW	987.622	1.040.935	960.435	882.085	883.455	884.846	886.258
4. Toegestane werkingsubsidies	4.201.899	4.249.485	3.894.008	3.869.002	3.918.050	3.944.075	3.993.148
- <i>aan de districten</i>	0	0	0	0	0	0	0
- <i>aan de eigen autonome provinciebedrijven (APB)</i>	0	0	0	0	0	0	0
- <i>aan de eigen autonome gemeentebedrijven (AGB)</i>	525.539	123.488	115.123	75.235	58.552	60.755	45.852
- <i>aan welzijnsverenigingen</i>	0	0	0	0	0	0	0
- <i>aan andere OCMW-verenigingen</i>	0	0	0	0	0	0	0
- <i>aan de politiezone</i>	1.212.588	1.212.588	1.431.487	1.431.487	1.431.487	1.431.487	1.431.487
- <i>aan de hulpverleningszone</i>	582.071	582.071	606.609	636.920	661.866	661.866	698.387
- <i>aan intergemeentelijke samenwerkingsverbanden (IGS)</i>	67.856	0	0	0	0	0	0
- <i>aan besturen van de eredienst</i>	16.492	19.874	19.403	21.001	33.257	28.035	25.919
- <i>aan niet-confessionele levensbeschouwelijke gemeenschappen</i>	0	0	0	0	0	0	0
- <i>aan andere begunstigen</i>	1.797.353	2.311.465	1.721.385	1.704.358	1.732.888	1.761.932	1.791.503
5. Andere operationele uitgaven	10.089	25.516	24.055	24.113	24.172	24.232	24.293
B. Financiële uitgaven	707.789	715.047	688.686	671.663	661.717	618.990	559.613
1. Rente, commissies en kosten verbonden aan schulden	703.271	709.742	684.631	667.608	657.662	614.935	555.558
- <i>aan financiële instellingen</i>	703.271	709.742	684.631	667.608	657.662	614.935	555.558
- <i>aan andere entiteiten</i>	0	0	0	0	0	0	0

2. Andere financiële uitgaven	4.518	5.305	4.055	4.055	4.055	4.055	4.055
C. Rechthebbenden uit het overschot van het boekjaar	0	0	0	0	0	0	0

Schema T2 : Ontvangsten en uitgaven naar economische aard

II. Exploitatieontvangsten	Rek 2020	Mjp 2020	Mjp 2021	Mjp 2022	Mjp 2023	Mjp 2024	Mjp 2025
A. Operationele ontvangsten	25.980.227	25.704.589	25.765.881	26.244.298	26.861.970	27.443.115	27.931.364
1. Ontvangsten uit de werking	708.894	729.596	686.202	687.654	688.315	688.987	673.668
2. Fiscale ontvangsten en boetes	14.357.895	13.843.201	14.056.297	14.280.278	14.508.077	14.788.013	15.024.377
<i>a. Aanvullende belastingen</i>	<i>12.801.254</i>	<i>12.278.895</i>	<i>12.464.478</i>	<i>12.655.730</i>	<i>12.849.979</i>	<i>13.047.273</i>	<i>13.247.664</i>
- <i>Opcentiemen op de onroerende voorheffing</i>	<i>5.600.052</i>	<i>5.446.229</i>	<i>5.527.922</i>	<i>5.610.841</i>	<i>5.695.004</i>	<i>5.780.429</i>	<i>5.867.135</i>
- <i>Aanvullende belasting op de personenbelasting</i>	<i>6.940.534</i>	<i>6.552.650</i>	<i>6.650.940</i>	<i>6.750.704</i>	<i>6.851.965</i>	<i>6.954.744</i>	<i>7.059.065</i>
- <i>Andere aanvullende belastingen</i>	<i>260.668</i>	<i>280.016</i>	<i>285.616</i>	<i>294.185</i>	<i>303.010</i>	<i>312.100</i>	<i>321.463</i>
<i>b. Andere belastingen en boetes</i>	<i>1.556.641</i>	<i>1.564.307</i>	<i>1.591.819</i>	<i>1.624.549</i>	<i>1.658.098</i>	<i>1.740.739</i>	<i>1.776.713</i>
3. Werkingssubsidies	10.417.495	10.627.941	10.600.828	10.904.637	11.292.807	11.592.379	11.858.540
<i>a. Algemene werkingssubsidies</i>	<i>4.326.207</i>	<i>4.291.937</i>	<i>4.292.328</i>	<i>4.539.253</i>	<i>4.838.186</i>	<i>5.043.724</i>	<i>5.214.019</i>
- <i>Gemeentefonds</i>	<i>3.400.320</i>	<i>2.938.841</i>	<i>3.041.977</i>	<i>3.148.717</i>	<i>3.259.200</i>	<i>3.373.557</i>	<i>3.492.029</i>
- <i>Andere algemene werkingssubsidies</i>	<i>925.888</i>	<i>1.353.096</i>	<i>1.250.351</i>	<i>1.390.536</i>	<i>1.578.986</i>	<i>1.670.167</i>	<i>1.721.990</i>
- <i>van de federale overheid</i>	<i>0</i>	<i>0</i>	<i>0</i>	<i>0</i>	<i>0</i>	<i>0</i>	<i>0</i>
- <i>van de Vlaamse overheid</i>	<i>925.888</i>	<i>1.353.096</i>	<i>1.250.351</i>	<i>1.390.536</i>	<i>1.578.986</i>	<i>1.670.167</i>	<i>1.721.990</i>
- <i>van de provincie</i>	<i>0</i>	<i>0</i>	<i>0</i>	<i>0</i>	<i>0</i>	<i>0</i>	<i>0</i>
- <i>van de gemeente</i>	<i>0</i>	<i>0</i>	<i>0</i>	<i>0</i>	<i>0</i>	<i>0</i>	<i>0</i>
- <i>van het OCMW</i>	<i>0</i>	<i>0</i>	<i>0</i>	<i>0</i>	<i>0</i>	<i>0</i>	<i>0</i>
- <i>van andere entiteiten</i>	<i>0</i>	<i>0</i>	<i>0</i>	<i>0</i>	<i>0</i>	<i>0</i>	<i>0</i>
<i>b. Specifieke werkingssubsidies</i>	<i>6.091.288</i>	<i>6.336.004</i>	<i>6.308.501</i>	<i>6.365.384</i>	<i>6.454.621</i>	<i>6.548.655</i>	<i>6.644.520</i>
- <i>van de federale overheid</i>	<i>676.657</i>	<i>721.400</i>	<i>673.331</i>	<i>673.331</i>	<i>673.331</i>	<i>673.331</i>	<i>673.331</i>
- <i>van de Vlaamse overheid</i>	<i>5.346.297</i>	<i>1.605.638</i>	<i>1.565.610</i>	<i>1.541.342</i>	<i>1.547.805</i>	<i>1.557.409</i>	<i>1.567.156</i>
- <i>van de provincie</i>	<i>0</i>	<i>0</i>	<i>0</i>	<i>0</i>	<i>0</i>	<i>0</i>	<i>0</i>
- <i>van de gemeente</i>	<i>0</i>	<i>0</i>	<i>0</i>	<i>0</i>	<i>0</i>	<i>0</i>	<i>0</i>
- <i>van het OCMW</i>	<i>0</i>	<i>0</i>	<i>0</i>	<i>0</i>	<i>0</i>	<i>0</i>	<i>0</i>
- <i>van andere entiteiten</i>	<i>68.333</i>	<i>4.008.967</i>	<i>4.069.560</i>	<i>4.150.711</i>	<i>4.233.485</i>	<i>4.317.915</i>	<i>4.404.033</i>
4. Recuperatie individuele hulpverlening	172.715	160.200	115.000	67.235	67.981	68.738	69.507
5. Andere operationele ontvangsten	323.228	343.651	307.553	304.494	304.790	304.999	305.273
B. Financiële ontvangsten	484.382	451.663	451.563	451.563	451.563	451.563	451.473
C. Tussenkost door derden in het tekort van het	0	0	0	0	0	0	0

boekjaar							
III. Exploitatiesaldo	2.988.258	1.936.575	1.386.687	2.114.127	2.480.678	2.590.024	3.027.622

Schema T2 : Ontvangsten en uitgaven naar economische aard

I. Investeringsuitgaven	Rek 2020	Mjp 2020	Mjp 2021	Mjp 2022	Mjp 2023	Mjp 2024	Mjp 2025
A. Investeringsuitgaven in financiële vaste activa	9.188	8.500	157.275	8.700	8.800	8.900	9.000
1. Extern verzelfstandigde agentschappen	0	0	0	0	0	0	0
2. Intergemeentelijke samenwerkingsverbanden en soortgelijke entiteiten	8.500	8.500	157.275	8.700	8.800	8.900	9.000
3. OCMW-verenigingen	0	0	0	0	0	0	0
4. Andere financiële vast activa	688	0	0	0	0	0	0
B. Investeringsuitgaven in materiële vaste activa	2.651.879	2.579.561	4.634.978	6.098.135	4.015.609	1.714.969	1.220.545
1. Gemeenschapsgoederen en bedrijfsmatige materiële vaste activa	2.651.879	2.579.561	4.634.978	6.098.135	4.015.609	1.714.969	1.220.545
<i>a. Terreinen en gebouwen</i>	<i>579.008</i>	<i>631.297</i>	<i>1.442.406</i>	<i>1.570.000</i>	<i>1.160.000</i>	<i>700.000</i>	<i>600.000</i>
<i>b. Wegen en andere infrastructuur</i>	<i>1.455.822</i>	<i>1.455.776</i>	<i>2.247.069</i>	<i>4.104.265</i>	<i>2.306.143</i>	<i>480.000</i>	<i>375.000</i>
<i>c. Roerende goederen</i>	<i>485.561</i>	<i>379.983</i>	<i>795.499</i>	<i>273.865</i>	<i>399.461</i>	<i>384.964</i>	<i>95.540</i>
<i>d. Leasing en soortgelijke rechten</i>	<i>131.488</i>	<i>112.504</i>	<i>150.005</i>	<i>150.005</i>	<i>150.005</i>	<i>150.005</i>	<i>150.005</i>
<i>e. Erfgoed</i>	<i>0</i>	<i>0</i>	<i>0</i>	<i>0</i>	<i>0</i>	<i>0</i>	<i>0</i>
2. Andere materiële vaste activa	0	0	0	0	0	0	0
<i>a. Onroerende goederen</i>	<i>0</i>	<i>0</i>	<i>0</i>	<i>0</i>	<i>0</i>	<i>0</i>	<i>0</i>
<i>b. Roerende goederen</i>	<i>0</i>	<i>0</i>	<i>0</i>	<i>0</i>	<i>0</i>	<i>0</i>	<i>0</i>
C. Investeringsuitgaven in immateriële vaste activa	0	0	0	0	0	0	0
D. Toegestane investeringssubsidies	263.463	477.371	270.442	154.654	80.957	103.302	75.039
- <i>aan de districten</i>	<i>0</i>	<i>0</i>	<i>0</i>	<i>0</i>	<i>0</i>	<i>0</i>	<i>0</i>
- <i>aan autonome provinciebedrijven (APB)</i>	<i>0</i>	<i>0</i>	<i>0</i>	<i>0</i>	<i>0</i>	<i>0</i>	<i>0</i>
- <i>aan autonome gemeentebedrijven (AGB)</i>	<i>0</i>	<i>0</i>	<i>0</i>	<i>0</i>	<i>0</i>	<i>0</i>	<i>0</i>
- <i>aan welzijnsverenigingen</i>	<i>0</i>	<i>0</i>	<i>0</i>	<i>0</i>	<i>0</i>	<i>0</i>	<i>0</i>
- <i>aan andere OCMW-verenigingen</i>	<i>0</i>	<i>0</i>	<i>0</i>	<i>0</i>	<i>0</i>	<i>0</i>	<i>0</i>
- <i>aan de politiezone</i>	<i>0</i>	<i>0</i>	<i>0</i>	<i>0</i>	<i>0</i>	<i>0</i>	<i>0</i>
- <i>aan de hulpverleningzone</i>	<i>92.057</i>	<i>0</i>	<i>0</i>	<i>0</i>	<i>0</i>	<i>0</i>	<i>0</i>
- <i>aan intergemeentelijke samenwerkingsverbanden</i>	<i>0</i>	<i>0</i>	<i>0</i>	<i>0</i>	<i>0</i>	<i>0</i>	<i>0</i>
- <i>aan niet-confessionele levensbeschouwelijke gemeenschappen</i>	<i>0</i>	<i>0</i>	<i>0</i>	<i>0</i>	<i>0</i>	<i>0</i>	<i>0</i>

- <i>aan besturen van de eredienst</i>	0	0	0	0	0	0	0
- <i>aan andere begunstigen</i>	171.406	477.371	270.442	154.654	80.957	103.302	75.039

Schema T2 : Ontvangsten en uitgaven naar economische aard

II. Investeringsontvangsten	Rek 2020	Mjp 2020	Mjp 2021	Mjp 2022	Mjp 2023	Mjp 2024	Mjp 2025
A. Verkoop van financiële vaste activa	47.715	31.810	31.810	1.581.810	206.810	206.810	66.810
1. Extern verzelfstandigde agentschappen	0	0	0	0	0	0	0
2. Intergemeentelijke samenwerkingsverbanden en soortgelijke entiteiten	47.715	31.810	31.810	1.581.810	206.810	206.810	66.810
3. OCMW-verenigingen	0	0	0	0	0	0	0
4. Andere financiële vast activa	0	0	0	0	0	0	0
B. Verkoop van materiële vaste activa	2.250	10.850	1.412.000	357.000	357.000	357.000	357.000
1. Gemeenschapsgoederen en bedrijfsmatige materiële vaste activa	2.250	10.850	1.412.000	357.000	357.000	357.000	357.000
<i>a. Terreinen en gebouwen</i>	0	0	1.405.000	350.000	350.000	350.000	350.000
<i>b. Wegen en andere infrastructuur</i>	0	0	0	0	0	0	0
<i>c. Roerende goederen</i>	2.250	10.850	7.000	7.000	7.000	7.000	7.000
<i>d. Leasing en soortgelijke rechten</i>	0	0	0	0	0	0	0
<i>e. Erfgoed</i>	0	0	0	0	0	0	0
2. Andere materiële vaste activa	0	0	0	0	0	0	0
<i>a. Onroerende goederen</i>	0	0	0	0	0	0	0
<i>b. Roerende goederen</i>	0	0	0	0	0	0	0
C. Verkoop van immateriële vaste activa	0	0	0	0	0	0	0
D. Investeringssubsidies en -schenkingen	677.736	575.711	410.497	1.005.803	971.466	324.500	1.250.000
- <i>van de federale overheid</i>	0	0	0	0	0	0	0
- <i>van de Vlaamse overheid</i>	120.024	575.711	410.497	1.005.803	971.466	324.500	1.250.000
- <i>van de provincie</i>	267.282	0	0	0	0	0	0
- <i>van de gemeente</i>	0	0	0	0	0	0	0
- <i>van het OCMW</i>	0	0	0	0	0	0	0
- <i>van andere entiteiten</i>	290.430	0	0	0	0	0	0
III. Investeringsaldo	-2.196.828	-2.447.061	-3.208.389	-3.316.876	-2.570.089	-938.861	369.226

Saldo exploitatie en investeringen	791.429	-510.486	-1.821.702	-1.202.749	-89.411	1.651.164	3.396.848
---	----------------	-----------------	-------------------	-------------------	----------------	------------------	------------------

Schema T2 : Ontvangsten en uitgaven naar economische aard

I. Financieringsuitgaven	Rek 2020	Mjp 2020	Mjp 2021	Mjp 2022	Mjp 2023	Mjp 2024	Mjp 2025
A. Vereffening van financiële schulden	2.571.130	2.565.141	2.469.967	2.457.004	2.574.883	2.759.807	2.697.128
1. Periodieke aflossingen van opgenomen leningen en leasings	2.571.130	2.565.141	2.469.967	2.457.004	2.574.883	2.759.807	2.697.128
2. Niet-periodieke aflossingen van opgenomen leningen en leasings	0	0	0	0	0	0	0
B. Vereffening van niet-financiële schulden	0	0	0	0	0	0	0
C. Toegestane leningen en betalingsuitstel	500.000	500.000	348.425	201.757	79.897	50.445	51.002
1. Toegestane leningen	500.000	500.000	348.425	201.757	79.897	50.445	51.002
- aan autonome provinciebedrijven (APB)	0	0	0	0	0	0	0
- aan autonome gemeentebedrijven (AGB)	500.000	500.000	348.425	201.757	79.897	50.445	51.002
- aan welzijnsverenigingen	0	0	0	0	0	0	0
- aan andere OCMW-verenigingen	0	0	0	0	0	0	0
- aan de politiezone	0	0	0	0	0	0	0
- aan de hulpverleningszone	0	0	0	0	0	0	0
- aan intergemeentelijke samenwerkingsverbanden (IGS)	0	0	0	0	0	0	0
- aan besturen van de eredienst	0	0	0	0	0	0	0
- aan niet-confessionele levensbeschouwelijke gemeenschappen	0	0	0	0	0	0	0
- aan andere begunstigden	0	0	0	0	0	0	0
2. Toegestaan betalingsuitstel	0	0	0	0	0	0	0
D. Vooruitbetalingen	0	0	0	0	0	0	0
E. Kapitaalsverminderingen	0	0	0	0	0	0	0

Schema T2 : Ontvangsten en uitgaven naar economische aard

II. Financieringsontvangsten	Rek 2020	Mjp 2020	Mjp 2021	Mjp 2022	Mjp 2023	Mjp 2024	Mjp 2025
A. Aangaan van financiële schulden	131.488	112.504	1.850.005	2.150.005	2.650.005	950.005	150.005
- opname van leningen en leasings bij financiële instellingen	0	0	1.700.000	2.000.000	2.500.000	800.000	0
- opname van leningen en leasings bij andere entiteiten	131.488	112.504	150.005	150.005	150.005	150.005	150.005
B. Aangaan van niet-financiële schulden	0	0	0	0	0	0	0
C. Vereffening van toegestane leningen en betalingsuitstel	493.850	493.850	556.350	599.903	625.123	635.110	641.416
1. Terugvordering van toegestane leningen	493.850	493.850	556.350	599.903	625.123	635.110	641.416
a. Periodieke terugvorderingen	493.850	493.850	556.350	599.903	625.123	635.110	641.416
b. Niet-periodieke terugvorderingen	0	0	0	0	0	0	0
2. Vereffening van betalingsuitstel	0	0	0	0	0	0	0
D. Vereffening van vooruitbetalingen	0	0	0	0	0	0	0
E. Kapitaalsvermeerderingen	0	0	0	0	0	0	0
F. Bijdragen en schenkingen niet gekoppeld aan operationele activiteiten of aan de verwerving van vaste activa	0	0	0	0	0	0	0
III. Financieringssaldo	-2.445.792	-2.458.787	-412.037	91.147	620.348	-1.225.137	-1.956.709
Budgettair resultaat van het boekjaar	-1.654.362	-2.969.272	-2.233.739	-1.111.602	530.937	426.027	1.440.139

Lokaal Bestuur Rotselaar

KBO: 0207524471

NIS: 24094

Rotselaar

Provinciebaan 20

KBO: 0212166120

NIS: 24094

Burgemeester:

Jelle Wouters

Algemeen Directeur:

An Craninckx

Financieel Directeur:

Peter Timbal

T3 : Investeringsproject

Jaarrekening 2020

Financiële nota Jaarrekening 2020

AfdrukDatum : 01/06/2021

Volgnummer budgettaire boekhouding : 52855

Volgnummer algemene boekhouding : 15523

	Reeds Gerealiseerd		Nog te realiseren			Totaal
	vóór MJP	in MJP	vóór MJP	in MJP	na MJP	
I. UITGAVEN						
A. Investerings in financiële vaste activa	0	0	0	0	0	0
1. Extern verzelfstandigde agentschappen	0	0	0	0	0	0
2. Intergemeentelijke samenwerkingsverbanden en soortgelijke entiteiten	0	0	0	0	0	0
3. OCMW-Verenigingen	0	0	0	0	0	0
4. Andere financiële vaste activa	0	0	0	0	0	0
B. Investerings in materiële vaste activa	0	22.255	0	4.723.959	0	4.746.214
1. Gemeenschapsgoederen en bedrijfsmatige materiële vaste activa	0	22.255	0	4.723.959	0	4.746.214
<i>a. Terreinen en gebouwen</i>	0	0	0	0	0	0
<i>b. Wegen en andere infrastructuur</i>	0	22.255	0	4.723.959	0	4.746.214
<i>c. Roerende goederen</i>	0	0	0	0	0	0
<i>d. Leasing en soortgelijke rechten</i>	0	0	0	0	0	0
<i>e. Erfgoed</i>	0	0	0	0	0	0
2. Andere materiële vaste activa	0	0	0	0	0	0
<i>a. Onroerende goederen</i>	0	0	0	0	0	0
<i>b. Roerende goederen</i>	0	0	0	0	0	0
C. Investerings in immateriële vaste activa	0	0	0	0	0	0
D. Toegestane investeringssubsidies	0	0	0	0	0	0
II. Ontvangsten						
A. Verkoop van financiële vaste activa	0	0	0	350.000	0	350.000
1. Extern verzelfstandigde agentschappen	0	0	0	0	0	0
2. Intergemeentelijke samenwerkingsverbanden en soortgelijke entiteiten	0	0	0	350.000	0	350.000
3. OCMW-Verenigingen	0	0	0	0	0	0
4. Andere financiële vaste activa	0	0	0	0	0	0

B. Verkoop van materiële vaste activa	0	0	0	0	0	0
1. Gemeenschapsgoederen en bedrijfsmatige materiële vaste activa	0	0	0	0	0	0
<i>a. Terreinen en gebouwen</i>	0	0	0	0	0	0
<i>b. Wegen en andere infrastructuur</i>	0	0	0	0	0	0
<i>c. Roerende goederen</i>	0	0	0	0	0	0
<i>d. Leasing en soortgelijke rechten</i>	0	0	0	0	0	0
<i>e. Erfgoed</i>	0	0	0	0	0	0
2. Andere materiële vaste activa	0	0	0	0	0	0
<i>a. Onroerende goederen</i>	0	0	0	0	0	0
<i>b. Roerende goederen</i>	0	0	0	0	0	0
C. Verkoop van immateriële vaste activa	0	0	0	0	0	0
D. Investeringssubsidies en -schenkingen	0	0	0	2.080.769	0	2.080.769

	Reeds Gerealiseerd		Nog te realiseren			Totaal
	vóór MJP	in MJP	vóór MJP	in MJP	na MJP	
I. UITGAVEN						
A. Investerings in financiële vaste activa	0	0	0	0	0	0
1. Extern verzelfstandigde agentschappen	0	0	0	0	0	0
2. Intergemeentelijke samenwerkingsverbanden en soortgelijke entiteiten	0	0	0	0	0	0
3. OCMW-Verenigingen	0	0	0	0	0	0
4. Andere financiële vaste activa	0	0	0	0	0	0
B. Investerings in materiële vaste activa	0	131.488	0	750.025	0	881.513
1. Gemeenschapsgoederen en bedrijfsmatige materiële vaste activa	0	131.488	0	750.025	0	881.513
<i>a. Terreinen en gebouwen</i>	0	0	0	0	0	0
<i>b. Wegen en andere infrastructuur</i>	0	0	0	0	0	0
<i>c. Roerende goederen</i>	0	0	0	0	0	0
<i>d. Leasing en soortgelijke rechten</i>	0	131.488	0	750.025	0	881.513
<i>e. Erfgoed</i>	0	0	0	0	0	0
2. Andere materiële vaste activa	0	0	0	0	0	0
<i>a. Onroerende goederen</i>	0	0	0	0	0	0
<i>b. Roerende goederen</i>	0	0	0	0	0	0
C. Investerings in immateriële vaste activa	0	0	0	0	0	0
D. Toegestane investeringssubsidies	0	0	0	0	0	0
II. Ontvangsten						
A. Verkoop van financiële vaste activa	0	47.715	0	159.050	0	206.765
1. Extern verzelfstandigde agentschappen	0	0	0	0	0	0
2. Intergemeentelijke samenwerkingsverbanden en soortgelijke entiteiten	0	47.715	0	159.050	0	206.765
3. OCMW-Verenigingen	0	0	0	0	0	0
4. Andere financiële vaste activa	0	0	0	0	0	0
B. Verkoop van materiële vaste activa	0	0	0	0	0	0

1. Gemeenschapsgoederen en bedrijfsmatige materiële vaste activa	0	0	0	0	0	0
<i>a. Terreinen en gebouwen</i>	0	0	0	0	0	0
<i>b. Wegen en andere infrastructuur</i>	0	0	0	0	0	0
<i>c. Roerende goederen</i>	0	0	0	0	0	0
<i>d. Leasing en soortgelijke rechten</i>	0	0	0	0	0	0
<i>e. Erfgoed</i>	0	0	0	0	0	0
2. Andere materiële vaste activa	0	0	0	0	0	0
<i>a. Onroerende goederen</i>	0	0	0	0	0	0
<i>b. Roerende goederen</i>	0	0	0	0	0	0
C. Verkoop van immateriële vaste activa	0	0	0	0	0	0
D. Investeringsubsidies en -schenkingen	0	0	0	0	0	0

MATERIËLE VERSCHILLEN TUSSEN MEERJARENPLAN EN REKENING - INVESTERINGEN (GECONSOLIDEERD)

UITGAVEN		Code	BOEKJAAR 2020	MEERJAREN PLAN 2020	VERSCHIL	VERKLARING
BELEIDSVELD						
0670	Straatverlichting	250	696.733	112.504	584.229	Fluvius: opname LT leasingschuld ten belope van invest 2019&2020
0350	Klimaat en energie	250	-565.245	0	-565.245	Fluvius: leasing overname OV en nieuwe investeringen (tegenboeking 2019)
0800	Gewoon basisonderwijs	221	438.774	708.924	-270.149	Rest investeringsbudget schoolgebouwen deels (182k) overgedragen naar 2021 en deels aangewend voor meubilair (74 k zie infra).
0310	Beheer van regen- en afvalwater	664	171.406	385.313	-213.908	Investeringssubsidie Riobra Hanewijk geboekt; Riobra Hoogland niet.
0200	Wegen	230	8.813	215.791	-206.978	Aankoop watervat en borstelmachine gefinaliseerd in 2021 (overdracht).
0200	Wegen	243	61.596	220.305	-158.709	Aankoop tractor en bestelwagen gefinaliseerd in 2021 (overdracht).
0990	Begraafplaatsen	228	12.961	103.513	-90.553	Aankoop urnekelders en columbaria lager den verwacht, ook werd een deel (44k) overgedragen naar 2021.
0800	Gewoon basisonderwijs	240	193.659	118.995	74.664	Hogere investeringsuitgave meubilair scholen, gecompenseerd door overschot 221/0800 (zie supra).
0790	Erediensten	664	0	59.380	-59.380	Voorziene investeringssubsidie kerk Heikant en Wezemaal overgedragen naar 2021.
0050	Patrimonium zonder maatschappelijk do	220	49.432	0	49.432	Wederinkoop grond Jef Scherensstraat (Ballon, Interleuven).
0200	Wegen	224	1.397.201	1.442.692	-45.491	Overschotten op wegenwerken .
0800	Gewoon basisonderwijs	230	13.530	45.527	-31.996	Speeltoestel Het Nest gerealiseerd in 2021 (overdracht).
0200	Wegen	221	34.524	58.937	-24.414	Ongebruikt investeringsbudget voor loods Beversluis deels overgedragen naar 2021 (16k) en 8,5 k eur aangerekend voor meubilair zie infra.
0750	Jeugdsector- en verenigingsondersteuni	221	17.157	38.733	-21.576	Voorziene studiekosten Huis Van Het Kind overgedragen naar 2021 (overdracht).
0951	Dienstencentra	230	20.110	32.873	-12.762	Vernieuwen brandcentrale overgedragen naar 2021 (overdracht).
0200	Wegen	240	8.428	0	8.428	Meubilair kantine Beversluis geboekt op betere budgetsleutel.
ONTVANGSTEN						
BELEIDSVELD		Code	BOEKJAAR 2020	MEERJAREN PLAN 2020	VERSCHIL	VERKLARING
0050	Patrimonium zonder maatschappelijk do	221	0	1.055.000	-1.055.000	Geplande verkoop onroerende goederen werd verschoven naar 2021 (St. Jansstraat nr. 85; 590k en nr. 80; 465k).
0800	Gewoon basisonderwijs	150	120.024	17.999	102.025	Niet gebudgetteerde ontvangst subsidie schoolsportinfrastructuur turnzaal Het Nest (Blosa).
0670	Straatverlichting	281	47.715	31.810	15.905	Belang in Fluvius, kapitaalvermindering (afl. KT leasingschuld: afschr op deel vergoed in aandelen).

Lokaal Bestuur Rotselaar

KBO: 0207524471

NIS: 24094

Rotselaar

Provinciebaan 20

KBO: 0212166120

NIS: 24094

Burgemeester:

Jelle Wouters

Algemeen Directeur:

An Craninckx

Financieel Directeur:

Peter Timbal

T4 : Evolutie van de financiële schulden

Jaarrekening 2020

Financiële nota Jaarrekening 2020

AfdrukDatum : 01/06/2021

Volgnummer budgettaire boekhouding : 52855

Volgnummer algemene boekhouding : 15523

Schema T4 : Evolutie van de financiële schulden

Financiële schulden op 31 december	Rek 2020	Mjp 2021	Mjp 2022	Mjp 2023	Mjp 2024	Mjp 2025
A. Financiële schulden op lange termijn	24.067.507	23.464.783	23.039.905	22.930.103	21.182.979	18.536.492
1. Financiële schulden op 1 januari	26.389.821	24.067.507	23.464.783	23.039.905	22.930.103	21.182.979
2. Nieuwe leningen	131.488	1.850.005	2.150.005	2.650.005	950.005	150.005
3. Aflossingen	0	0	0	0	0	0
4. Overboekingen	-2.453.802	-2.457.004	-2.574.883	-2.759.807	-2.697.128	-2.796.492
5. Andere mutaties	0	4.275	0	0	0	0
B. Financiële schulden op lange termijn die binnen het jaar vervallen	2.474.243	2.457.004	2.574.883	2.759.807	2.697.128	2.796.492
1. Financiële schulden op 1 januari	2.591.571	2.474.243	2.457.004	2.574.883	2.759.807	2.697.128
2. Aflossingen	-2.571.130	-2.469.967	-2.457.004	-2.574.883	-2.759.807	-2.697.128
3. Overboekingen	2.453.802	2.457.004	2.574.883	2.759.807	2.697.128	2.796.492
4. Andere mutaties	0	-4.275	0	0	0	0
C. Financiële schulden op korte termijn	0	0	0	0	0	0
Totaal financiële schulden	26.541.750	25.921.788	25.614.788	25.689.910	23.880.108	21.332.984

Lokaal Bestuur Rotselaar

KBO: 0207524471

NIS: 24094

Rotselaar

Provinciebaan 20

KBO: 0212166120

NIS: 24094

Burgemeester:

Jelle Wouters

Algemeen Directeur:

An Craninckx

Financieel Directeur:

Peter Timbal

T5 : Toelichting bij de balans

Jaarrekening 2020

Financiële nota Jaarrekening 2020

AfdrukDatum : 01/06/2021

Volgnummer budgettaire boekhouding : 52855

Volgnummer algemene boekhouding : 15523

Schema T5 : Toelichting bij de balans

Mutatiestaat van de vaste activa	Boekwaarde op 1/1	Aankopen	Verkopen	Overboekingen	Herwaardering	Afschrijving en waardevermindering	Andere mutaties	Boekwaarde op 31/12
A. Financiële vaste activa	21.903.738	9.188	47.715	0	-50.744	0	102.288	21.916.754
1. Extern verzelfstandigde agentschappen	250.000	0	0	0	0	0	0	250.000
2. Intergemeentelijke samenwerkingsverbanden en soortgelijke	19.407.193	8.500	47.715	0	-50.744	0	102.288	19.419.521
3. OCMW-verenigingen	0	0	0	0	0	0	0	0
4. Andere financiële vaste activa	2.246.545	688	0	0	0	0	0	2.247.234
B. Materiële vaste activa	56.396.462	2.651.879	0	0	0	1.860.950	8.408	57.195.799
1. Gemeenschapsgoederen	56.141.948	2.651.879	0	0	0	1.860.950	8.408	56.941.285
a. Terreinen en gebouwen	46.178.076	579.008	0	0	0	858.570	38.719	45.937.232
b. Wegen en andere infrastructuur	7.627.308	1.455.822	0	0	0	737.694	0	8.345.436
c. Installaties, machines en uitrusting	356.428	211.030	0	0	0	94.626	-10.204	462.629
d. Meubilair, kantooruitrusting en rollend materieel	538.952	274.531	0	0	0	71.869	-20.106	721.508
e. Leasing en soortgelijke rechten	1.435.184	131.488	0	0	0	98.191	0	1.468.480
f. Erfgoed	6.000	0	0	0	0	0	0	6.000
2. Bedrijfsmatige materiële vaste activa	0	0	0	0	0	0	0	0
a. Terreinen en gebouwen	0	0	0	0	0	0	0	0
b. Installaties, machines en uitrusting	0	0	0	0	0	0	0	0
c. Meubilair, kantooruitrusting en rollend materieel	0	0	0	0	0	0	0	0
d. Leasing en soortgelijke rechten	0	0	0	0	0	0	0	0
3. Andere materiële vaste activa	254.514	0	0	0	0	0	0	254.514
a. Terreinen en gebouwen	254.514	0	0	0	0	0	0	254.514
b. Roerende goederen	0	0	0	0	0	0	0	0
C. Immateriële vaste activa	15.749	0	0	0	0	7.185	0	8.564

Mutatiestaat van het nettoactief					
A. Kapitaalsubsidies en schenkingen	Boekwaarde op 1/1	Toevoeging	Verrekening	Andere mutaties	Boekwaarde op 31/12
Gemeente Rotselaar	6.353.811	677.736	262.871	0	6.768.675
OCMW Rotselaar	525.293	0	4.837	-20.754	499.702
Totaal	6.879.104	677.736	267.709	-20.754	7.268.377

B. Gecumuleerd overschot of tekort	Boekwaarde op 1/1	Overschot of tekort van het boekjaar	Tussenkost gemeente aan OCMW	Andere mutaties	Boekwaarde op 31/12
Gemeente Rotselaar	4.828.589	-372.452	-325.714	0	4.130.423
OCMW Rotselaar	1.129.732	-2.050.729	325.714	0	-595.283
Totaal	5.958.320	-2.423.181	0	0	3.535.140

C. Herwaarderingsreserves	Boekwaarde op 1/1	Toevoeging	Terugneming	Andere mutaties	Boekwaarde op 31/12
Gemeente Rotselaar	8.250.684	50.744	0	0	8.301.427
OCMW Rotselaar	0	0	0	0	0
Totaal	8.250.684	50.744	0	0	8.301.427

D. Overig nettoactief	Boekwaarde op 1/1	Wijziging kapitaal		Andere mutaties*	Boekwaarde op 31/12
Gemeente Rotselaar	43.898.549	0		600	43.899.149
OCMW Rotselaar	1.131.214	0		200	1.131.414
Totaal	45.029.763	0		800	45.030.563

E. Totaal nettoactief	Boekwaarde op 1/1			Andere mutaties	Boekwaarde op 31/12
Gemeente Rotselaar	63.331.632			-231.958	63.099.675
OCMW Rotselaar	2.786.238			-1.750.406	1.035.832
Totaal	66.117.871			-1.982.364	64.135.507

* Het intergemeentelijk samenwerkingsverband IGO werd in 2004 opgericht uit een bestaand samenwerkingsverband. In 2020 werden de besturen officieel in kennis gesteld van de aandelen. De rechtzetting werd geboekt via algemene rekening 1090000 Saldo beginbalans. Het Lokaal Bestuur Rotselaar is houder van 4 volstorte aandelen voor een totaal van 800 euro.

Bijlagen

- SUB** Overzicht van de verstrekte subsidies
- PS** De proef- en saldibalans per 31/12/2020
- 0** Detail van de niet in de balans opgenomen rechten en plichten (klasse 0)
- FVA** Overzicht van de financiële vaste activa (deelnemingen)
- LT-V** Overzicht van de lange termijn vorderingen en toegestane leningen
- LT-S** Overzicht van de lange termijn schulden en leningen
- PAT** Detail van de desinvesteringen en buitengebruikstellingen
- BK** Aansluiting werkkapitaal
- RISC** Financiële risico's
- W** Waarderingsregels

-- AR --	AR-OMSCHRIJVING	31/12/2019	DEBET	CREDIT	31/12/2020
012000	Debiteuren wegens persoonlijke zekerheden (bankwaarborgen)	52 927,64			
0120000	Debiteuren wegens persoonlijke zekerheden		2 402 333,00	436 317,91	1 966 015,09
01200000	Debiteuren wegens persoonlijke zekerheden	2 348 396,02			
013000	Crediteuren wegens borgstelling voor financiële schulden aan gegaan...	-52 927,64			
0130200	Crediteuren wegens borgstelling voor financiële schulden aan gegaan...		291 503,51	500 000,00	-208 496,49
01302000	Crediteuren wegens borgstelling voor financiële schulden aan gegaan...	-500 000,00			
0130700	Crediteuren wegens borgstelling voor financiële schulden aan gegaan...			689 940,15	-689 940,15
01307000	Crediteuren wegens borgstelling voor financiële schulden aan gegaan...	-591 388,94			
0139000	Crediteuren wegens borgstelling voor financiële schulden aan gegaan...		190 437,97	1 258 016,42	-1 067 578,45
01390000	Crediteuren wegens borgstelling voor financiële schulden aan gegaan...	-1 257 007,08			
0300000	Statutaire bewaargevingen		70 789,64		70 789,64
0310000	Statutaire bewaargevers			70 789,64	-70 789,64
032000	Ontvangen zekerheden (hypotheken)	201 000,00			
0320000	Ontvangen zekerheden		201 000,00	50 000,00	151 000,00
033000	Zekerheidstellers (hypotheken)	-201 000,00			
0330000	Zekerheidstellers		50 000,00	201 000,00	-151 000,00
090100	Bestemde gelden voor exploitatie-uitgaven	200 367,64			
09020000	Bestemde gelden voor investeringsuitgaven	891 073,79			
091000	Bestemde gelden	-200 367,64			
09100000	Bestemde gelden	-891 073,79			
0920000	Overige diverse gelden en verplichtingen		7 754 176,19		7 754 176,19
0930000	Gecumuleerd budgettair resultaat vorig boekjaar			7 754 176,19	-7 754 176,19
0940000	Pensioenfondsen		50 916,02		50 916,02
0940100	Rioleringsfondsen		2 152 257,61	1 631 293,85	520 963,76
0950000	Andere rechten en plichten		1 631 293,85	2 203 173,63	-571 879,78
109000	Saldo beginbalans	-1 131 213,63			
1090000	Saldo beginbalans		32 642 198,86	77 672 761,62	-45 030 562,76
10900000	Saldo beginbalans	-43 898 549,13			
1220000	Herwaarderingsreserves op financiële vaste activa		917 389,98	9 218 817,41	-8 301 427,43
12200000	Herwaarderingsreserves op financiële vaste activa	-8 250 683,55			
140000	Overgedragen overschot	-1 129 731,73			
1400000	Overgedragen overschot		107 961 990,33	111 497 129,94	-3 535 139,61
14000000	Overgedragen overschot	-4 828 588,70			
150000	Investeringsubsidies van de gemeente	-182 716,57			
283000	Belangen in OCMW-verenigingen - aanschaffingswaarde				
150009	Investeringsubsidies van de gemeente - verrekening (-)	122 554,71			
284100	Andere aandelen - nog te storten bedragen (-)				
1500000	Investeringsubsidies en -schenkingen in kapitaal met vorder ing op...		13 926 914,66	28 561 749,17	-14 634 834,51
1500009	Investeringsubsidies en -schenkingen in kapitaal met vorder ing op...		15 304 617,16	7 477 861,82	7 826 755,34
15000000	Investeringsubsidies en -schenkingen in kapitaal met vorder ing op...	-13 795 136,28			
15000009	Investeringsubsidies en -schenkingen in kapitaal met vorder ing op...	7 457 107,90			
406000	Gestorte voorschotten en vooruitbetalingen				
412000	Terug te vorderen belastingen en voorheffingen				
150100	Investeringsubsidies van de Vlaamse Gemeenschap	-606 293,00			
415300	Te ontvangen gemeentelijke bijdrage				
150109	Investeringsubsidies van de Vlaamse Gemeenschap-verrekening	165 352,61			
1501000	Investeringsubsidies van de Vlaamse Gemeenschap			606 293,00	-606 293,00
1501009	Investeringsubsidies van de Vlaamse Gemeenschap-verrekening		183 725,13		183 725,13
150200	Investeringsubsidies van andere overheden	-40 437,75			
150209	Investeringsubsidies van andere overheden -verrekening (-)	16 246,91			
1502000	Investeringsubsidies van andere overheden		862,06	41 299,81	-40 437,75
1502009	Investeringsubsidies van andere overheden -verrekening (-)		17 290,79		17 290,79
416100	Diverse niet-operationele vorderingen uit niet-ruiltrans acties - n...				
1520000	Investeringsubsidies in de vorm van terugbetaling van lenin gen		726 531,12	1 453 062,24	-726 531,12
1520009	Investeringsubsidies in de vorm van terugbetaling van lenin gen - ...		1 422 696,69	710 748,47	711 948,22
15200000	Investeringsubsidies in de vorm van terugbetaling van lenin gen	-726 531,12			
15200009	Investeringsubsidies in de vorm van terugbetaling van lenin gen - ...	710 748,47			
160000	Voorzieningen voor pensioenen en soortgelijke verplichtingen	-200 367,64			

-- AR --	AR-OMSCHRIJVING	31/12/2019	DEBET	CREDIT	31/12/2020
1600000	Voorzieningen voor pensioenen en soortgelijke verplichtingen		4 326,97	6 725 458,95	-6 721 131,98
16000000	Voorzieningen voor pensioenen en soortgelijke verplichtingen	-2 961 698,83			
1720000	Leasingschulden en soortgelijke schulden in het kader van PP S-over...		691 424,02	1 261 978,12	-570 554,10
17200000	Leasingschulden en soortgelijke schulden in het kader van PP S-over...	-476 108,12			
1721000	Andere leasingschulden en soortgelijke schulden ten laste van het bestuur		5 062,02	36 511,37	-31 449,35
449900	Te betalen deelnemingen				
17210000	Andere leasingschulden en soortgelijke schulden ten laste van het bestuur	-33 980,36			
173300	Schulden aan kredietinstellingen aangegaan door het bestuur - Belfius	-321 842,91			
1733000	Schulden aan kredietinstellingen ten laste van het bestuur		1 926 170,98	19 592 117,24	-17 665 946,26
17330000	Schulden aan kredietinstellingen ten laste van het bestuur	-17 270 274,33			
1733200	Schulden aan kredietinstellingen ten laste van derden		2 483 724,37	8 278 948,58	-5 795 224,21
17332001	Schulden aan kredietinstellingen ten laste van andere derden	-8 278 948,58			
174000	Overige leningen	-8 666,69			
483000	Ontvangen vooruitbetalingen op niet-ruiltransacties				
489000	Andere diverse schulden uit niet-ruiltransacties				
499000	Te identificeren inningen				
499005	Voorschotten POD MI & RSZPPO				
499006	Ten onrechte ontvangen bedragen				
499100	Te identificeren betalingen				
499600	RSZ				
1740001	Schulden aan de provincie		4 333,33	8 666,69	-4 333,36
211000	Concessies, octrooien, licenties, knowhow, merken en soortgelijke rechten	40 252,17			
211009	Concessies, octrooien, licenties, knowhow, merken en soortgelijke...	-36 307,57			
2110000	Concessies, octrooien, licenties, knowhow, merken en soortgelijke rechten		139 528,14	69 764,07	69 764,07
2110009	Concessies, octrooien, licenties, knowhow, merken en soortgelijke ...		54 014,71	115 214,40	-61 199,69
550200	Zichtrekening Belfius evenementen				
556000	Zichtrekening BPost				
21100000	Concessies, octrooien, licenties, knowhow, merken en soortgelijke rechten	29 511,90			
21100009	Concessies, octrooien, licenties, knowhow, merken en soortgelijke ...	-17 707,14			
580000	Interne overboekingen				
589000	Interne Rekening Courant				
2140000	Plannen en studies		1 603 773,46	801 886,73	801 886,73
2140009	Plannen en studies - afschrijvingen		801 886,73	1 603 773,46	-801 886,73
600030	Aankoop linnen en beddegoed				
21400000	Plannen en studies	801 886,73			
21400009	Plannen en studies - afschrijvingen	-801 886,73			
2200000	Onbebouwde terreinen - gemeenschapsgoederen		13 313 316,28	6 655 388,19	6 657 928,09
2200010	Onbebouwde terreinen aanleg en uitrusting - gemeenschapsgoed		57 029,20	28 514,60	28 514,60
610310	Alarminstallaties				
22000000	Onbebouwde terreinen - gemeenschapsgoederen	6 655 388,19			
2201000	Terreinen van gebouwen - gemeenschapsgoederen		2 640 720,42	1 295 644,06	1 345 076,36
22010000	Terreinen van gebouwen - gemeenschapsgoederen	1 295 644,06			
220200	Onbebouwde terreinen aanleg en uitrusting - gemeenschapsgoederen	28 514,60			
2202000	Wegzate - gemeenschapsgoederen		43 062 504,56	21 531 252,28	21 531 252,28
22020000	Wegzate - gemeenschapsgoederen	21 531 252,28			
2203000	Terreinen van waterlopen - gemeenschapsgoederen		890 370,46	445 185,23	445 185,23
22030000	Terreinen van waterlopen - gemeenschapsgoederen	445 185,23			
221000	Gebouwen - gemeenschapsgoederen	2 661 938,72			
221009	Gebouwen - gemeenschapsgoederen - geboekte afschrijvingen	-1 441 410,83			
2210000	Gebouwen - gemeenschapsgoederen		71 298 095,23	35 534 048,54	35 764 046,69
2210007	Gebouwen - gemeenschapsgoederen - in uitvoering		130 931,30	56 201,00	74 730,30
613200	Externe diensten door Social				
2210009	Gebouwen - gemeenschapsgoederen - afschrijvingen		19 564 857,97	39 939 668,09	-20 374 810,12
22100000	Gebouwen - gemeenschapsgoederen	32 582 263,70			
22100007	Gebouwen - gemeenschapsgoederen - in uitvoering	56 201,00			
22100009	Gebouwen - gemeenschapsgoederen - afschrijvingen	-18 115 934,83			
221100	Verbeteringswerken gebouwen - gemeenschapsgoederen	218 115,71			
221109	Verbeteringswerken gebouwen - geboekte afschrijvingen	-67 854,20			
2211000	Verbeteringswerken gebouwen - gemeenschapsgoederen		436 231,42	218 115,71	218 115,71
2211009	Verbeteringswerken gebouwen - geboekte afschrijvingen		67 854,20	147 122,20	-79 268,00
222000	Bebouwde terreinen - gemeenschapsgoederen	289 568,20			
2220000	Bebouwde terreinen - gemeenschapsgoederen		2 806 955,08	1 403 477,54	1 403 477,54
2220009	Bebouwde terreinen - gemeenschapsgoederen - afschrijvingen		1 113 116,66	2 226 629,66	-1 113 513,00

-- AR --	AR-OMSCHRIJVING	31/12/2019	DEBET	CREDIT	31/12/2020
22200000	Bebouwde terreinen - gemeenschapsgoederen	1 113 909,34			
22200009	Bebouwde terreinen - gemeenschapsgoederen - afschrijvingen	-1 113 116,66			
22300000	Andere zakelijke rechten op onroerende goederen - gemeenschapsgoederen		126 349,34	63 174,67	63 174,67
22300009	Andere zakelijke rechten op onroerende goederen - gemeenschapsgoed...		24 763,54	51 441,46	-26 677,92
223000000	Overige zakelijke rechten op onroerende goederen - gemeenschapsgoederen	63 174,67			
223000009	Overige zakelijke rechten op onroerende goederen - gemeenschapsgoe...	-24 763,54			
22400000	Wegen		68 106 062,40	34 218 725,65	33 887 336,75
22400007	Wegen - in uitvoering		1 296 547,66	487 066,45	809 481,21
22400009	Wegen - afschrijvingen		26 864 981,06	54 317 823,08	-27 452 842,02
224000000	Wegen	32 842 591,90			
615500	Gerechtskosten				
224000007	Wegen - in uitvoering	443 006,54			
224000009	Wegen - afschrijvingen	-26 849 859,28			
22500000	Andere infrastructuur betreffende de wegen		3 812 145,70	1 898 171,55	1 913 974,15
22500009	Andere infrastructuur betreffende de wegen - afschrijvingen		907 349,35	1 911 877,99	-1 004 528,64
225000000	Overige infrastructuur betreffende de wegen	1 898 171,55			
225000007	Overige infrastructuur betreffende de wegen - in uitvoering	14 018,08			
225000009	Overige infrastructuur betreffende de wegen - afschrijvingen	-907 349,35			
22600000	Waterlopen en waterbekkens		255 087,06	127 543,53	127 543,53
22600009	Waterlopen en waterbekkens - afschrijvingen		85 683,73	174 587,45	-88 903,72
226000000	Waterlopen en waterbekkens	127 543,53			
226000009	Waterlopen en waterbekkens - afschrijvingen	-85 683,73			
22890000	Andere onroerende infrastructuur		2 365 390,86	1 161 286,69	1 204 104,17
22890009	Andere onroerende infrastructuur - afschrijvingen		1 016 417,76	2 067 147,05	-1 050 729,29
228900000	Overige onroerende infrastructuur	1 161 286,69			
228900009	Overige onroerende infrastructuur - afschrijvingen	-1 016 417,76			
23000000	Installaties, machines en uitrusting - gemeenschapsgoederen	124 650,95			
23000009	Installaties, machines en uitrusting - gemeenschapsgoederen -geboek...	-82 524,55			
230000000	Installaties, machines en uitrusting - gemeenschapsgoederen		3 037 785,48	1 472 304,99	1 565 480,49
230000009	Installaties, machines en uitrusting - gemeenschapsgoederen - afsc...		1 010 493,41	2 113 345,26	-1 102 851,85
2300000000	Installaties, machines en uitrusting - gemeenschapsgoederen	1 241 137,06			
2300000009	Installaties, machines en uitrusting - gemeenschapsgoederen - afsc...	-926 835,09			
230100	Installaties, machines en uitrusting - Hardware	32 635,67			
2301009	Installaties, machines en uitrusting - Hardware - geboekte afschrijvingen	-32 635,67			
23502000	Computer installaties - bedrijfsmatige materiële vaste activ a - Aa...		65 271,34	32 635,67	32 635,67
23502009	Computer installaties - bedrijfsmatige materiële vaste activ a - Af...		32 635,67	65 271,34	-32 635,67
24000000	Meubilair - gemeenschapsgoederen	113 125,53			
634000	Waardevermindering op vorderingen op korte termijn - toevoeging				
24000009	Meubilair - gemeenschapsgoederen - geboekte afschrijvingen	-104 653,75			
240000000	Meubilair - gemeenschapsgoederen		1 364 993,29	577 767,59	787 225,70
240000009	Meubilair - gemeenschapsgoederen - afschrijvingen		393 460,94	831 315,36	-437 854,42
2400000000	Meubilair - gemeenschapsgoederen	464 122,97			
2400000009	Meubilair - gemeenschapsgoederen - afschrijvingen	-288 807,19			
24100000	Informaticamaterieel - gemeenschapsgoederen	72 436,16			
640300	Milieubelasting				
24100009	Informaticamaterieel - gemeenschapsgoederen - geboekte afschrijvingen	-57 318,60			
241000000	Informaticamaterieel - gemeenschapsgoederen		607 326,41	302 458,62	304 867,79
241000009	Informaticamaterieel - gemeenschapsgoederen - afschrijvingen		270 465,74	556 539,66	-286 073,92
2410000000	Informaticamaterieel - gemeenschapsgoederen	229 473,97			
2410000009	Informaticamaterieel - gemeenschapsgoederen - afschrijvingen	-213 147,14			
648020	Toekenning van LL invoeginterim - Sine - Activa				
24200000	Kantooruitrusting - gemeenschapsgoederen	6 838,97			
648040	Toelage personen die OG betalen aan kinderen				
24200009	Kantooruitrusting - gemeenschapsgoederen - geboekte afschrijving	-6 637,08			
242000000	Kantooruitrusting - gemeenschapsgoederen		22 965,56	11 482,78	11 482,78
242000009	Kantooruitrusting - gemeenschapsgoederen - afschrijvingen		9 701,10	20 312,64	-10 611,54
2420000000	Kantooruitrusting - gemeenschapsgoederen	4 643,81			
2420000009	Kantooruitrusting - gemeenschapsgoederen - afschrijvingen	-3 064,02			
24300000	Rollend materieel - gemeenschapsgoederen	72 465,00			
24300009	Rollend materieel - gemeenschapsgoederen - geboekte afschrijvingen	-53 052,38			
243000000	Rollend materieel - gemeenschapsgoederen		1 862 882,90	995 235,58	867 647,32
243000009	Rollend materieel - gemeenschapsgoederen - afschrijvingen		629 915,03	1 145 090,95	-515 175,92
648110	Plaatsingskosten in onthaalhuizen				

-- AR --	AR-OMSCHRIJVING	31/12/2019	DEBET	CREDIT	31/12/2020
24300000	Rollend materieel - gemeenschapsgoederen	806 487,43			
24300009	Rollend materieel - gemeenschapsgoederen - afschrijvingen	-503 961,54			
25000000	Terreinen en gebouwen in leasing of op grond van een soortge lijk r...		6 820 892,82	3 627 325,00	3 193 567,82
25000009	Terreinen en gebouwen in leasing of op grond van een soortge lijk r...		1 673 062,30	3 398 149,84	-1 725 087,54
25000000	Terreinen en gebouwen in leasing of op grond van een soortge lijk r...	3 062 079,90			
25000009	Terreinen en gebouwen in leasing of op grond van een soortge lijk r...	-1 626 896,07			
26000000	Landbouwgronden	156 190,08			
648133	Steuu installatiepremie organieke wet 08/07/1976 (art 57bis)				
648151	Toekenning van voorschotten pensioen				
648152	Toekenning van voorschotten ziekte/invaliditeit				
648153	Toekenning van voorschotten kinderbijslag				
648154	Toekenning van voorschotten werkloosheidsvergoeding				
26001000	Landbouwgronden		312 380,66	156 190,58	156 190,08
26002000	Weiland aanschaf		181 983,74	90 991,87	90 991,87
26003000	Bos		14 663,30	7 331,65	7 331,65
26010000	Weiland	90 991,87			
26020000	Bos	7 331,65			
27510000	Kunstwerken		12 000,00	6 000,00	6 000,00
27510000	Kunstwerken	6 000,00			
28000000	Belangen in extern verzelfstandigde agentschappen - aanschaf fingswaarde		500 000,00	250 000,00	250 000,00
66300000	Minderwaarde op realisatie vaste activa				
66400000	Toegestane investeringssubsidies				
69300000	Over te dragen overschot van het boekjaar				
28000000	Belangen in extern verzelfstandigde agentschappen - aanschaf fingswaarde	250 000,00			
28100000	Belangen in intergemeentelijke samenwerkingsverbanden en soo rtgeli...		23 098 768,88	11 980 675,47	11 118 093,41
28100000	Belangen in intergemeentelijke samenwerkingsverbanden en soo rtgeli...	11 156 509,35			
28180000	Belangen in intergemeentelijke samenwerkingsverbanden en soo rtgeli...		17 248 953,24	8 947 525,81	8 301 427,43
28180000	Belangen in intergemeentelijke samenwerkingsverbanden en soo rtgeli...	8 250 683,55			
28400000	Andere aandelen - aanschaffingswaarde	17 726,39			
28400000	Andere aandelen - aanschaffingswaarde		9 301 192,92	6 370 598,23	2 930 594,69
28400000	Andere aandelen - aanschaffingswaarde	2 912 198,97			
28410000	Andere aandelen - nog te storten bedragen (-)		2 053 005,64	2 736 771,74	-683 766,10
70651000	Recuperatie van kosten bij contractbeëindiging huur				
28410000	Andere aandelen - nog te storten bedragen (-)	-683 785,04			
28800000	Borgtochten betaald in contanten		810,00	405,00	405,00
74030000	VIA-SUBSIDIES				
28800000	Borgtochten betaald in contanten	405,00			
29030004	Vorderingen wegens toegestane leningen aan het AGB		13 838 970,28	1 622 853,31	12 216 116,97
29030009	Vorderingen wegens toegestane leningen aan andere entiteiten		45 000,00		45 000,00
29030000	Vorderingen wegens toegestane leningen - nominale waarde	12 317 467,28			
40000000	Vorderingen op cliënten diensten	54 203,25			
40000000	Operationele vorderingen uit ruiltransacties - nominale waar de		2 014 280,76	1 899 009,30	115 271,46
40000100	Vorderingen op huurders		149 432,33	112 538,19	36 894,14
74052000	Staatsaandeel in LL invoeginterim - Sine - Activa				
40000090	Diverse operationele vorderingen		2 760,89	253,33	2 507,56
74054000	Staatsaandeel toelage personen die OG betalen aan kinderen				
40000000	Operationele vorderingen uit ruiltransacties - nominale waar de	508 050,36			
40001000	Vorderingen op huurders	33 224,72			
40000090	Diverse operationele vorderingen	2 507,56			
40020001	Aflossingsvorderingen toegestane leningen - nominale waarde		1 672 818,96	513 850,31	1 158 968,65
40020010	Aflossingen toegestane leningen - nominale waarde	675 118,34			
400500050	Vorderingen op intercommunales in rekening-courant	891 073,79			
40500000	Borgtochten betaald in contanten	75,00			
74073300	Staatsaandeel in installatiepremie organieke wet 08/07/1976 (art 57bis)				
40600000	Gestorte voorschotten en vooruitbetalingen		176 536,07	122 784,63	53 751,44
40600000	Gestorte voorschotten en vooruitbetalingen	15 833,40			
40800000	Interne rekening-courant		60 443 054,95	60 139 846,96	303 207,99
41300000	Vorderingen uit belastingen		676 826,90	273 244,40	403 582,50
74080500	Toelage gesubsidieerde contractuelen				
41300000	Vorderingen uit belastingen	331 911,47			
41310000	Te ontvangen aanvullende belastingen		7 155 580,44	6 430 636,27	724 944,17
41310000	Te ontvangen aanvullende belastingen	210 851,46			
41350000	Vorderingen uit recuperatie van specifieke kosten vd social dienst	86 342,67			

-- AR --	AR-OMSCHRIJVING	31/12/2019	DEBET	CREDIT	31/12/2020
4135000	Vorderingen uit de recuperatie van individuele hulpverlening door het OCMW		166 377,36	61 666,76	104 710,60
745300	Terugvordering van procedurekosten, intresten en rappelkosten				
4151000	Vorderingen wegens investeringssubsidies		603 561,94	285 280,92	318 281,02
746001	Giften, schenkingen & legaten				
41510000	Vorderingen wegens investeringssubsidies	27 851,36			
4153000	Vorderingen wegens werkingssubsidies		3 562 931,88	3 320 109,64	242 822,24
41530000	Vorderingen wegens werkingssubsidies	186 217,52			
748030	Recuperatie LL aan daklozen bij definitieve vestiging				
415310	Te ontvangen dotatie gemeentefonds	6 266,08			
4153100	Te ontvangen dotatie gemeentefonds		243 836,72	233 423,84	10 412,88
415320	Te ontvangen tewerkstellingssubsidie	4 336,76			
4153200	Te ontvangen tewerkstellingssubsidie		297 766,61	270 141,70	27 624,91
415330	Te ontvangen werkingssubsidies van de federale overheid	98 654,69			
4153300	Te ontvangen werkingssubsidies van de federale overheid		855 460,13	750 644,42	104 815,71
415340	Te ontvangen werkingssubsidies van de Vlaamse Gemeenschap	3 277,42			
4153400	Te ontvangen werkingssubsidies van de Vlaamse Gemeenschap		96 361,38	69 386,26	26 975,12
415350	Te ontvangen werkingssubsidies van andere overheden	33 691,06			
748112	Recuperatie van begrafeniskosten				
748113	Recuperatie van mantelzorgtoelage				
748151	Recuperatie van voorschotten pensioen				
748152	Recuperatie van voorschotten ziekte/invaliditeit				
748153	Recuperatie van voorschotten kinderbijslag				
748154	Recuperatie van voorschotten werkloosheidsvergoeding				
4153500	Te ontvangen werkingssubsidies van andere overheden		668 312,56	636 597,75	31 714,81
748250	Recupertaie van leefgeld en zakgeld aan LOI-bewoners				
415360	Andere te ontvangen toelagen	7 310,04			
751000	Intresten zichtrekeningen				
4153600	Andere te ontvangen toelagen		43 116,91	35 147,45	7 969,46
416000	Diverse operationele vorderingen uit niet-ruiltransacties - nominaal bedrag	7 494,02			
4160000	Andere operationele vorderingen uit niet-ruiltransacties - nominaal bedrag		187 650,06	178 891,95	8 758,11
763000	Meerwaarde op de realisatie van financiële, materiële en immateriële activa				
4160001	Andere operationele vorderingen uit niet-ruiltransacties - vorderingen op de realisatie van financiële, materiële en immateriële activa		520 963,76		520 963,76
41600000	Diverse operationele vorderingen uit niet-ruiltransacties - nominaal bedrag	127 268,05			
4161000	Andere niet-operationele vorderingen uit niet-ruiltransacties - nominaal bedrag		527 357,74	520 963,76	6 393,98
41610000	Andere niet-operationele vorderingen uit niet-ruiltransacties - nominaal bedrag	6 387,30			
419000	Operationele vorderingen uit niet-ruiltransacties - geboekte waarde	-65 764,29			
4190000	Operationele vorderingen uit niet-ruiltransacties - geboekte waarde		12 434,96	90 634,21	-78 199,25
4220000	Leasingschulden en soortgelijke schulden in het kader van pp s-overeenkomsten		157 833,02	215 315,90	-57 482,88
42200000	Leasingschulden en soortgelijke schulden in het kader van pp s-overeenkomsten	-76 378,91			
4221000	Andere leasingschulden en soortgelijke schulden		7 552,62	10 083,63	-2 531,01
42210000	Andere leasingschulden en soortgelijke schulden	-2 517,54			
1510000	Investeringsubsidies en -schenkingen in kapitaal met vordering op de aflossing		1 069 128,04	1 069 128,04	
423300	Schulden aan kredietinstellingen aangegaan door het bestuur - Belfius	-75 940,33			
4233000	Schulden aan kredietinstellingen aangegaan door het bestuur		2 510 102,77	4 919 998,12	-2 409 895,35
42330000	Schulden aan kredietinstellingen aangegaan door het bestuur	-1 963 948,66			
42330201	Schulden aan kredietinstellingen aangegaan door het bestuur ten laste van de provincie	-468 452,14			
424000	Overige leningen	-4 333,33			
4240001	Schulden aan de provincie		4 333,33	8 666,66	-4 333,33
440000	Leveranciers	-143 722,16			
4400000	Leveranciers		13 349 872,25	14 327 025,78	-977 153,53
1740090	Andere leningen		8 666,69	8 666,69	
1800000	Ontvangen vooruitbetalingen op investeringsubsidies		63 053,62	63 053,62	
44000000	Leveranciers	-3 219 719,22			
444000	Te ontvangen facturen	-11 072,01			
4440000	Te ontvangen facturen		588 224,24	1 107 826,26	-519 602,02
44400000	Te ontvangen facturen	-548 694,75			
44520000	Vervallen kapitaalaflossingen en vervallen intrest inzake leasingschulden	-12 758,07			
445300	Vervallen kapitaalaflossingen en vervallen intrest aan kredietinstellingen	-69 260,72			
2200019	Onbebouwde terreinen - gemeenschapsgoederen - waardeverminderingen		28 514,60	28 514,60	
4453000	Vervallen kapitaalaflossingen en vervallen intrest aan kredietinstellingen		1 128 804,99	2 079 839,05	-951 034,06
44530000	Vervallen kapitaalaflossingen en vervallen intrest aan kredietinstellingen	-1 059 544,27			
4480000	Interne rekening-courant		325 714,17	628 922,16	-303 207,99
4492000	Te betalen en terug te betalen borgtochten		250,00	500,00	-250,00

-- AR --	AR-OMSCHRIJVING	31/12/2019	DEBET	CREDIT	31/12/2020
4492040	Waarborg lokaal opvanginitiatief		95,00	390,00	-295,00
4492050	Wedersamenstelling huurwaarborgen		4 665,02	21 264,65	-16 599,63
4492060	Waarborg kinderdagverblijf		4 662,93	19 898,55	-15 235,62
44920000	Te betalen en terug te betalen borgtochten	-150,00			
449300	Waarborg sleutels	-571,44			
4493000	Borgtochten ontvangen in contanten KT terbeschikkingstelling gebouwen			6,00	-6,00
4493002	Waarborg sleutels		75,00	746,44	-671,44
44930000	Borgtochten ontvangen in contanten KT terbeschikkingstelling	-6,00			
449310	Waarborg lokaal opvanginitiatief	-140,00			
449320	Wedersamenstelling huurwaarborgen	-14 409,47			
449330	Waarborg kinderdagverblijf	-14 598,55			
4499999	Andere schulden uit ruiltransacties		454,36	10 105,51	-9 651,15
2250007	Andere infrastructuur betreffende de wegen - in uitvoering		14 018,08	14 018,08	
44999990	Andere overige schulden uit ruiltransacties	-794,87			
453000	Ingehouden bedrijfsvoorheffing	-1 442,81			
4530000	Ingehouden bedrijfsvoorheffing		1 243 001,21	1 244 144,31	-1 143,10
45300000	Ingehouden bedrijfsvoorheffing	-30 637,90			
454000	Rijksdienst voor Sociale Zekerheid	2 016,57			
4540000	Rijksdienst voor sociale zekerheid		2 754 047,59	2 869 713,29	-115 665,70
45400000	Rijksdienst voor sociale zekerheid	-102 275,40			
455000	Bezoldigingen	-2 795,28			
4550000	Bezoldigingen		7 833 667,33	7 828 468,52	5 198,81
45500000	Bezoldigingen	6 126,98			
4590000	Andere sociale schulden			2 931,53	-2 931,53
4590001	Inhoudingen op netto		3 853,38	4 406,88	-553,50
45900000	Andere sociale schulden	-2 931,53			
45900001	Inhoudingen op netto	-2 180,09			
460000	Voorzieningen voor pensioenen en soortgelijke verplichtingen	-20 892,70			
4600000	Voorzieningen voor pensioenen en soortgelijke verplichtingen		185 608,69	336 706,69	-151 098,00
46000000	Voorzieningen voor pensioenen en soortgelijke verplichtingen	-143 823,29			
461000	Voorzieningen voor vakantiegeld	-135 730,21			
4610000	Voorzieningen voor vakantiegeld			410 118,11	-410 118,11
46100000	Voorzieningen voor vakantiegeld	-253 903,39			
4750000	Te betalen btw		1 322 279,44	1 421 886,83	-99 607,39
47500000	Te betalen btw	-31 391,52			
2610000	Gebouwen - andere MVA		176 611,01	176 611,01	
481000	Werkingschulden inzake sociale dienstverlening OCMW	-38 766,57			
4810000	Operationele schulden inzake sociale dienstverlening ocmw		979 227,58	1 025 527,66	-46 300,08
482000	Ontvangen voorschotten en terugbetalingen inzake subsidies	-21 915,28			
2811000	Belangen in intergemeentelijke samenwerkingsverbanden en soor tge...		25 351,50	25 351,50	
4820000	Ontvangen voorschotten en terugbetalingen inzake subsidies		40 857,54	101 694,37	-60 836,83
2830000	Belangen in ocmw-verenigingen - aanschaffingswaarde		6 000,00	6 000,00	
4830000	Ontvangen vooruitbetalingen op niet-ruiltransacties		517 022,79	535 107,00	-18 084,21
48300000	Ontvangen vooruitbetalingen op niet-ruiltransacties	-26 260,25			
48310000	Vooruitbetalingen personenbelasting APB	-4 995,75			
2903000	Vorderingen wegens toegestane leningen aan de federale of de regio...		29 299 518,24	29 299 518,24	
4890000	Te betalen toegestane subsidies		4 113 094,62	4 152 976,10	-39 881,48
48900000	Te betalen toegestane subsidies	-117 052,88			
2912000	Vorderingen wegens investeringsubsidies in kapitaal - nomin ale waarde		1 870 974,04	1 870 974,04	
4891000	Andere diverse schulden uit niet-ruiltransacties		120,77	8 807,12	-8 686,35
48910000	Andere diverse schulden uit niet-ruiltransacties	-8 274,58			
4930000	Over te dragen opbrengsten		594,94	1 189,88	-594,94
4943004	Vorderingen wegens toegestane leningen aan het AGB		1 040 200,62	493 850,31	546 350,31
4005004	Te ontvangen dividenden		679 172,89	679 172,89	
4005005	Vorderingen op intercommunales in rekening-courant		2 112 177,20	2 112 177,20	
4005999	Andere niet-operationele vorderingen uit ruiltransacties - n ominale waarde		86 500,00	86 500,00	
4050000	Borgtochten betaald in contanten		75,00	75,00	
4943009	Vorderingen wegens toegestane leningen aan andere entiteiten		20 000,00	10 000,00	10 000,00
49430000	Vorderingen wegens toegestane leningen die binnen het jaar v ervallen	374 859,71			
4110000	Terug te vorderen btw		3 895,55	3 895,55	
49430200	Vorderingen wegens leningen ten laste van derden die binnen het jaa...	118 990,60			
5300110	Belfius Treasury		6 200 004,90	5 050 000,00	1 150 004,90
5300140	ING Spaarrekening		103 313,64		103 313,64

-- AR --	AR-OMSCHRIJVING	31/12/2019	DEBET	CREDIT	31/12/2020
5300150	KBC Spaarrekening		611 023,20		611 023,20
5300170	Triodos Bank spaarrekening		810 268,49	800 000,00	10 268,49
5300200	Geblokkeerde huurwaarborgrekeningen		10 920,42		10 920,42
530200	Geblokkeerde huurwaarborgrekeningen	10 920,42			
5302100	Belfius Treasury+ Special		900 321,13	900 000,00	321,13
5302110	Belfius Treasury+		1 400 000,00	1 375 000,00	25 000,00
5302120	Belfius treasury special		1 900 000,00		1 900 000,00
530500	Belfius Treasury+	500 000,00			
530600	Belfius Treasury+ Special	900 195,07			
550000	Zichtrekening Belfius	126 896,46			
5500000	Belfius Zichtrekening		23 771 170,17	22 989 269,93	781 900,24
5500010	BNP Paribas Fortis Zichtrekening		217 740,89	130 710,73	87 030,16
5500020	Belfius Speelpleinwerking		19 623,05		19 623,05
5500040	ING Zichtrekening		4 572,48		4 572,48
5500050	Bpost Bank Zichtrekening		47 172,88	38 284,71	8 888,17
4233002	Leasingschulden aan kredietinstellingen aangegaan door het bestuur		7 566,09	7 566,09	
4233201	Nwe schulden aan kredietinstellingen aangegaan door het best uur te...		468 452,14	468 452,14	
5500060	Belfius - geringe exploitatierekening		1 500,00		1 500,00
5500070	KBC Zichtrekening		12 844,13	7 777,51	5 066,62
5500080	KBC Zichtrekening Speelpleinwerking		24 887,30	489,06	24 398,24
4452000	Vervallen kapitaalaflossingen en vervallen intrest inzake le asingsschulden		58 207,09	58 207,09	
5500210	Belfius Toelagen en Leningen		157 885,00		157 885,00
4460000	Te betalen toegestane leningen		500 000,00	500 000,00	
550100	Zichtrekening BNP Paribas Fortis	2 732,41			
55010000	Belfius Zichtrekening	4 449 091,48			
55010300	Belfius Toelagen en Leningen	54 500,00			
55010400	Belfius Treasury	2 100 004,90			
55010500	Belfius containerpark	21 612,95			
55010600	Belfius Speelpleinwerking	19 473,05			
5502000	Zichtrekening Belfius		3 728 088,51	3 573 992,84	154 095,67
5502010	Zichtrekening BNP Paribas Fortis		18 732,41	16 924,17	1 808,24
55020000	BNP Paribas Fortis Zichtrekening	167 740,89			
55030000	ING Zichtrekening	4 572,48			
55030100	ING Spaarrekening	103 306,38			
55040000	KBC Zichtrekening	1 495,00			
55040050	KBC Zichtrekening Speelpleinwerking	24 474,80			
55040100	KBC Spaarrekening	604 271,66			
55050000	Bpost Bank Zichtrekening	3 401,01			
55060000	Triodos Bank spaarrekening	810 268,49			
4760999	Andere te betalen belastingen en taksen		1 314,40	1 314,40	
570000	Kas in Speciën	7 500,00			
570001	Kas in Speciën LDC	439,60			
5700000	Kassen Contanten Gem		9 213,73	7 239,02	1 974,71
4831000	Ontvangen vooruitbetalingen op niet-ruiltransacties (APB)		9 006 367,66	9 006 367,66	
57000000	Kassen Contanten	1 321,33			
5700100	KAS Prepaid kaart Belfius		12 588,68	1 173,49	11 415,19
57010000	KAS PPB	229,31			
5702020	Kas Contanten LDC		439,60	8,00	431,60
600010	Aankoop voedingswaren	38 157,37			
4943019	Vorderingen wegens toegestane leningen aan andere entiteiten die b...		2 727 870,46	2 727 870,46	
4943020	Vorderingen wegens toegestane leningen aan het autonome geme ente e...		554 953,00	554 953,00	
4951000	Vorderingen wegens investeringsubsidies in kapitaal die bin nen he...		1 069 128,00	1 069 128,00	
4991000	Te identificeren betalingen		79 332,43	79 332,43	
4992000	Te identificeren inningen		1 257 551,09	1 257 551,09	
4995000	Wachtrekening Financieel diversen		6,73	6,73	
4996000	Wachtrekening RSZ		2 513 143,61	2 513 143,61	
4997000	Voorschotten POD MI		325 338,03	325 338,03	
4998000	Ten onrechte ontvangen bedragen		5 917,45	5 917,45	
6000100	Aankoop voedingswaren		27 915,46	1 177,04	26 738,42
600020	Medische, paramedische en verzorgingsbenodigdheden	1 409,22			
6000200	Medische, paramedische en verzorgingsbenodigdheden		1 107,28	86,48	1 020,80
6000300	Aankoop linnen en beddegoed		1 483,51		1 483,51
600040	Aankoop diverse goederen	1 360,42			

-- AR --	AR-OMSCHRIJVING	31/12/2019	DEBET	CREDIT	31/12/2020
6000400	Aankoop diverse goederen		1 434,35		1 434,35
600100	Aankoop technisch materiaal	5 207,47			
6001000	Aankoop technisch materiaal		4 241,66		4 241,66
610000	Huur en huurlasten van onroerende goederen	216 002,82			
6100200	Huur en huurlasten van gehuurde onroerende goederen (korte termijn)		224 078,97	251,45	223 827,52
61002000	Huur en huurlasten van gehuurde onroerende goederen (korte termijn)	5 815,33			
5500030	Belfius containerpark		21 612,95	21 612,95	
6100800	Huur en huurlasten van gehuurde onroerende goederen (lange termijn)		716 515,25	67 570,53	648 944,72
61008000	Huur en huurlasten van gehuurde onroerende goederen (lange termijn)	651 847,87			
6100999	Andere huur en huurlasten van onroerende goederen		26 363,67		26 363,67
610300	Onderhoud en herstellingen terreinen en gebouwen	6 820,56			
6103001	Benodigdheden voor gebouwen en terreinen		66 609,04	9 554,01	57 055,03
6103010	Prestaties v. derden onderhoud en herstelling gebouwen & ter		210 246,01	19 080,30	191 165,71
5500211	Belfius Toelagen en leningen - betalingen in uitvoering		103 385,00	103 385,00	
6103011	Alarminstallaties		1 171,04		1 171,04
6103012	Brandbeveiliging en signalisatie		2 446,17	1 166,10	1 280,07
61030010	Benodigdheden voor gebouwen	37 307,17			
61030100	Prestaties van derden voor onderhoud en herstelling gebouwen	112 534,71			
610320	Brandbeveiliging en signalisatie	1 218,30			
5800000	Interne overboekingen		14 661 926,90	14 661 926,90	
5890000	Interne Rekening Courant		50 745 267,94	50 745 267,94	
6103501	Benodigdheden voor aanleg en onderhoud van wegen		126 033,83	213,81	125 820,02
6103510	Prestaties van derden voor wegen en waterlopen (riolen, berm en, ov, ...)		308 983,12	49 128,30	259 854,82
6103513	Sneeuwopruiming en ijzelbestrijding		5 157,02	847,00	4 310,02
61035010	Benodigdheden voor aanleg en onderhoud van wegen	122 167,20			
61035100	Prestaties van derden voor wegen en waterlopen (riolen, berm en, ov, ÷)	404 179,93			
61035130	Sneeuwopruiming en ijzelbestrijding	24 653,26			
611000	Elektriciteit	13 069,07			
6110000	Elektriciteit		254 879,92	51 806,24	203 073,68
6102999	Andere vergoedingen voor het gebruik van onroerende goederen				
61100000	Elektriciteit	225 709,17			
611100	Gas	9 541,33			
6111000	Gas		59 393,04	12 007,57	47 385,47
61110000	Gas	47 473,53			
611250	Brandstof voertuigen	1 165,24			
611301	Water	7 150,49			
6113000	Water		50 201,04	16 690,40	33 510,64
61130000	Water	30 012,62			
612000	Burgerlijke aansprakelijkheid	5 837,37			
6120100	Brandverzekering		26 703,58	1 189,20	25 514,38
6120150	Burgerlijke aansprakelijkheid		34 526,20	3 864,86	30 661,34
6120160	Verzekering voertuigen		15 333,54	465,71	14 867,83
6120170	Verzekering dienstverplaatsingen		1 937,65	410,15	1 527,50
6120180	Verzekering informatica		223,66		223,66
61201000	Brandverzekering	22 922,78			
61201500	Burgerlijke aansprakelijkheid	26 936,59			
61201600	Verzekering voertuigen	12 504,24			
6120999	Andere verzekeringen		2 911,69		2 911,69
61209999	Overige verzekeringen	2 769,74			
612100	Autoverzekering	1 390,75			
612200	Verzekering dienstverplaatsingen	1 538,03			
612300	Brandverzekering	1 570,65			
612400	Verzekering informatica	223,66			
613000	Sociaal secretariaat	21 936,96			
6130000	Sociaal secretariaat		48 751,88		48 751,88
6130001	Vergoedingen prestaties arbeidsgeneeskundige dienst		15 388,39	9,00	15 379,39
61300010	Vergoedingen prestaties arbeidsgeneeskundige dienst	13 002,28			
613100	Informaticaverwerking	24 185,01			
6131001	Erelonen en vergoedingen notarissen, deurwaarders, advocaten		4 067,62	273,00	3 794,62
6133000	Transport en reiskosten				
6131002	Erelonen en vergoedingen consultancy		302 790,51	22 965,20	279 825,31
6131003	Erelonen en vergoedingen ontwerp en studieopdrachten		158 972,95	18 696,50	140 276,45
6131004	Erelonen en vergoedingen commissies, jury & adviesraden		44 732,90	984,63	43 748,27

-- AR --	AR-OMSCHRIJVING	31/12/2019	DEBET	CREDIT	31/12/2020
6131005	Erelonen en vergoedingen auteursrechten		5 476,35		5 476,35
6131006	Erelonen en vergoedingen voor optredens, lesgevers, gidsen, tolken, e.d.		2 785,65		2 785,65
6131007	Erelonen en vergoedingen voor selectie personeel		42 944,35	1 338,66	41 605,69
6131008	Vergoeding vrijwilligers		17 039,52		17 039,52
6131009	Erelonen en vergoedingen financieel beheer		33 039,83	77,83	32 962,00
6141006	Administratief drukwerk en kopieerkosten				
6131011	Informaticaverwerking		24 711,31		24 711,31
61310010	Erelonen en vergoedingen notarissen, deurwaarders, advocaten	3 596,56			
61310030	Erelonen en vergoedingen ontwerp en studieopdrachten	31 035,45			
61310040	Erelonen en vergoedingen commissies, jury & adviesraden	30 568,50			
61310060	Erelonen en vergoedingen voor optredens, lesgevers, gidsen, tolken, e.d.	15 082,91			
61310070	Erelonen en vergoedingen voor selectie personeel	38 403,80			
61310090	Erelonen en vergoedingen financieel beheer	96 316,28			
61310100	Erelonen en vergoedingen expertises	41 999,08			
6131999	Andere erelonen en vergoedingen		132 661,88	49 362,81	83 299,07
61319999	Andere erelonen en vergoedingen	1 292,50			
613300	Externe diensten voor de sociale dienst	17 080,50			
6133010	Vergoeding afvalbeheer		2 401 290,64	965 768,19	1 435 522,45
61330000	Transport en reiskosten	456,00			
61330010	Vergoeding afvalbeheer	1 374 096,36			
613400	Uitgegeven keuken	47 361,07			
6135001	Uitgegeven keuken		54 107,50	4 876,00	49 231,50
613510	Erelonen en vergoedingen commissies, jury & adviesraden	421,11			
613520	Erelonen en vergoedingen voor optredens, lesgevers, gidsen, tolken, e.d.	4 987,00			
6150016	Doorgerekende personeelskosten				
613530	Erelonen en vergoedingen notarissen, deurwaarders, advocaten, arts...	1 478,69			
613900	Andere erelonen en vergoedingen	5 803,05			
6139999	Andere erelonen en vergoedingen voor prestaties van derden		203 750,89	33 799,99	169 950,90
61399999	Andere erelonen en vergoedingen voor prestaties van derden	425 406,33			
614000	Dienstverplaatsingen	1 407,13			
614001	Opleidingskosten	5 410,42			
614003	Lidmaatschappen	9 442,77			
614004	Onthaal, recepties en interne vergaderingen	5 387,53			
6200300	Andere vergoedingen mandatarissen		150,00	150,00	
614100	Kosten werkkleding	1 947,67			
6141001	Kantoorbenodigdheden		219 590,57	21 474,28	198 116,29
6141002	Documentatie en abonnementen		26 406,04	1 500,41	24 905,63
6141003	Post- en frankeringskosten		51 134,97	3 000,00	48 134,97
6141004	Communicatiekosten telefoon en internet		25 668,09	2 803,65	22 864,44
6141005	Procedure- en vervolgingskosten		59 951,57		59 951,57
6204000	Bezoldigingen tewerkstellingsprojecten		10 772,12	10 772,12	
6141007	Administratieve kosten (mtc, 2e pijler, lonen, pb ...)		127 228,65	430,27	126 798,38
61410010	Kantoorbenodigdheden	29 747,22			
61410020	Documentatie en abonnementen	16 475,09			
61410030	Post- en frankeringskosten	34 054,65			
61410040	Communicatiekosten telefoon en internet	15 976,10			
61410050	Procedure- en vervolgingskosten	38 437,08			
61410070	Administratieve kosten (mtc, 2e pijler, lonen, pb, pwa-chequ es z)	7 169,28			
6141200	Huur meubilair en bureauwastof		3 138,82		3 138,82
61412000	Huur meubilair en bureauwastof	1 601,77			
614200	Huur technische materieel	8 045,76			
6142200	Huur computermaterieel		33 632,11	5 547,84	28 084,27
61422000	Huur computermaterieel	79 077,88			
6142400	Kosten website		4 082,18		4 082,18
61424000	Kosten website	6 436,99			
6220000	Werkgeversbijdragen voor bovenwettelijke verzekeringen - pol itiek ...		87 824,50	87 824,50	
6142999	Andere informaticakosten		63 961,65	824,88	63 136,77
61429999	Overige informaticakosten	10 285,00			
614300	Onderhoud en herstellingen materieel en uitrusting	7 860,30			
6143001	Representatie- en receptiekosten & kosten onthaal		39 746,17	457,41	39 288,76
6143005	Reis- en verblijfkosten		4 792,69		4 792,69
6143007	Publiciteit, advertenties & info		2 787,89		2 787,89
61430010	Representatie- en receptiekosten & kosten onthaal	32 825,84			

-- AR --	AR-OMSCHRIJVING	31/12/2019	DEBET	CREDIT	31/12/2020
6231001	Bijdragen gemeenschappelijke sociale dienst		7 165,64	7 165,64	
61430050	Reis- en verblijfkosten	9 617,12			
61430070	Publiciteit, advertenties & info	2 826,85			
614400	Onderhoud en herstellingen meubilair en rollend materieel	879,50			
614900	Overige exploitatiekosten	6 384,70			
6149000	Andere administratie- en kantoorkosten		16 060,02	442,40	15 617,62
61490000	Overige administratie- en kantoorkosten	8 346,05			
6149999	Overige diensten en diverse leveringen		183 323,65	10 606,70	172 716,95
6150001	Aankoop klein materieel		24 904,89	163,68	24 741,21
6150004	Controle- en keuringsorganismen technisch materieel		2 652,78		2 652,78
6150005	Vervoer		29 228,80		29 228,80
6150006	Lidmaatschappen		40 890,84	8 180,28	32 710,56
6150009	Kosten zwemmen		713,50		713,50
6150010	Opleidingskosten		21 227,93	4 073,00	17 154,93
6150011	Kosten werkkleding		38 777,45	250,88	38 526,57
6150013	Drukwerk voor exploitatie		15 350,49	4 845,85	10 504,64
61500010	Aankoop klein materieel	53 587,46			
61500040	Controle- en keuringsorganismen technisch materieel	1 244,29			
61500050	Vervoer	70 347,00			
6479999	Andere diverse operationele kosten				
61500060	Lidmaatschappen	23 567,39			
61500090	Kosten zwemmen	1 186,50			
61500100	Opleidingskosten	36 539,92			
61500110	Kosten werkkleding	20 339,49			
6480012	Toekenning van LL invoeginterim - Sine - Activa				
6480020	Toelage personen die OG betalen aan kinderen				
61500130	Drukwerk voor exploitatie	15 501,71			
6150200	Huur technische materieel		24 355,75	9 104,01	15 251,74
61502000	Huur technische materieel	15 020,17			
6150300	Onderhoud en herstelling technisch materieel		1 828,60	368,18	1 460,42
615100	Kantoorbenodigdheden	3 139,88			
615110	Frankeringskosten	9 868,66			
615120	Huur meubilair en bureaumateriaal	2 782,24			
615200	Telefoon en telecommunicatie	5 370,72			
615300	Documentatie en abonnementen	1 774,93			
615400	Administratieve drukwerken, publiciteit, advertenties	878,63			
6159999	Andere exploitatiekosten		4 190,21	240,94	3 949,27
61599999	Overige diensten en diverse leveringen	185 556,12			
6160004	Olie en brandstof voor voertuigen		36 622,11	484,60	36 137,51
61600010	Aankoop benodigdheden voor voertuigen	19 974,82			
61600040	Olie en brandstof voor voertuigen	41 679,36			
6481015	Installatiepremie organieke wet 08/07/1976 (art 57 bis)				
6160300	Onderhoud en herstelling voertuigen		61 766,69	1 876,17	59 890,52
61603000	Onderhoud en herstelling voertuigen	54 952,11			
617000	Vergoeding gewestelijk ontvanger	18 056,34			
6482000	Voorschotten op lonen en dergelijke				
6482001	Toekenning van voorschotten pensioen				
6482002	Toekenning van voorschotten ziekte/invaliditeit				
6482003	Toekenning van voorschotten kinderbijslag				
6190000	Facturering tussen gemeente en OCMW		9 557,16		9 557,16
6482005	Toekenning van voorschotten onderhoudsgeld				
620000	Bezoldigingen en rechtstreekse sociale voordelen - politiek personeel	42 715,89			
6483002	Toekenning van kinderbijslag aan gerechtigde niet-Belg, niet				
620001	Presentiegelden van de mandatarissen	16 853,07			
6483005	Toekenning EQ installatiepremie (eenmalig cat E)				
6200000	Wedden van de gemeentemandatarissen		337 392,92	673,44	336 719,48
6200001	Presentiegelden van de gemeentemandatarissen		70 465,31		70 465,31
62000000	Wedden van de gemeentemandatarissen	255 935,77			
62000010	Presentiegelden van de gemeentemandatarissen	76 615,08			
62003000	Andere vergoedingen mandatarissen	450,00			
620100	Bezoldigingen vastbenoemd personeel	710 599,76			
6201000	Bezoldigingen vastbenoemd personeel		1 992 586,58	22 321,95	1 970 264,63
62010000	Bezoldigingen vastbenoemd personeel	1 323 006,44			

-- AR --	AR-OMSCHRIJVING	31/12/2019	DEBET	CREDIT	31/12/2020
6201100	Vakantiegeld vastbenoemd personeel		153 255,76		153 255,76
62011000	Vakantiegeld vastbenoemd personeel	125 445,07			
6201200	Eindejaarstoelage vastbenoemd personeel		103 023,21		103 023,21
62012000	Eindejaarstoelage vastbenoemd personeel	69 091,82			
620200	Bezoldigingen contractueel personeel	1 101 892,62			
6203000	Bezoldigingen contractueel personeel		2 689 492,68	14 829,41	2 674 663,27
62030000	Bezoldigingen contractueel personeel	1 500 505,41			
6203100	Vakantiegeld contractuelen		212 496,40		212 496,40
62031000	Vakantiegeld contractuelen	114 455,27			
6203200	Eindejaarstoelage contractuelen		184 093,70		184 093,70
62032000	Eindejaarstoelage contractuelen	103 911,47			
620400	Bezoldigingen tewerkstellingsprojecten	17 201,13			
6204100	Vakantiegeld tewerkstellingsprojecten		5 029,87	1 075,86	3 954,01
6204200	Eindejaarstoelage tewerkstellingsprojecten		1 578,15		1 578,15
620600	Bezoldigingen ander niet vastbenoemd personeel	18 795,02			
7000003	Verkoop van voertuigen, fietsen en bromfietsen		500,00	500,00	
6206000	Bezoldigingen ander niet vastbenoemd personeel		89 064,07	897,78	88 166,29
62060000	Bezoldigingen ander niet vastbenoemd personeel	93 412,10			
6206300	Vergoedingen ander niet vastbenoemd personeel		61 717,26	3 730,01	57 987,25
62063000	Vergoedingen ander niet vastbenoemd personeel	55 474,08			
6207000	Bezoldigingen onderwijzend personeel ten laste van het bestu ur		76 157,98		76 157,98
62070000	Bezoldigingen onderwijzend personeel ten laste van het bestu ur	47 619,75			
6207300	Vergoedingen onderwijzend personeel ten laste van het bestuu r		6 350,32		6 350,32
62073000	Vergoedingen ander niet vastbenoemd personeel	8 022,00			
6208000	Bezoldigingen onderwijzend personeel ten laste van andere ov erheden		3 748 286,12		3 748 286,12
62080000	Bezoldigingen onderwijzend personeel ten laste van andere ov erheden	3 421 193,89			
6210000	Werkgeversbijdragen wettelijke verzekeringen - mandatarissen		19 421,22		19 421,22
62100000	Werkgeversbijdragen wettelijke verzekeringen - mandatarissen	19 047,54			
621100	Werkgeversbijdragen wettelijke verzekeringen - vastbenoemd p ersoneel	294 761,93			
6211000	Werkgeversbijdragen wettelijke verzekeringen - vast benoemd personeel		510 845,07	6 295,72	504 549,35
6211001	Werkgeversbijdragen aan de omslagkas voor gemeentelijke pens ioenen...		416 375,50	682,35	415 693,15
62110000	Werkgeversbijdragen wettelijke verzekeringen - vast benoemd personeel	208 516,78			
62110010	Werkgeversbijdragen aan de omslagkas voor gemeentelijke pens ioenen...	409 526,00			
62110999	Werkgeversbijdragen aan andere pensioenkassen	81 404,99			
621200	Werkgeversbijdragen wettelijke verzekeringen - contractuele n	304 845,47			
6213000	Werkgeversbijdragen wettelijke verzekeringen - contractuele n		863 303,04	10 715,16	852 587,88
62130000	Werkgeversbijdragen wettelijke verzekeringen - contractuele n	460 391,98			
621400	Werkgeversbijdragen wettelijke verzekeringen - tewerkstelli ngsprojecten	14 728,47			
6214000	Werkgeversbijdragen wettelijke verzekeringen - tewerkstelli ngsprojecten		3 532,11	385,06	3 147,05
621600	Werkgeversbijdragen voor ander niet-vastbenoemd personeel	5 225,61			
6216000	Werkgeversbijdragen voor ander niet-vastbenoemd personeel		4 337,23		4 337,23
62160000	Werkgeversbijdragen voor ander niet-vastbenoemd personeel	3 776,28			
621900	Werkgeversbijdragen wettelijke verzekeringen - sociale marib el (-)	-74 175,65			
6219000	Werkgeversbijdragen wettelijke verzekeringen - responsabilis erings...		93 591,84		93 591,84
6221000	Werkgeversbijdragen voor bovenwettelijke verzekeringen - hos pitali...		4 165,01	478,44	3 686,57
622110	Werkgeversbijdragen voor bovenwettelijke verzekeringen - hos pitali...	1 361,11			
62211000	Werkgeversbijdragen voor bovenwettelijke verzekeringen - hos pitali...	3 338,66			
7403000	Sectorale subsidies		242 443,92	242 443,92	
622210	Werkgeversbijdragen voor bovenwettelijke verzekeringen - hos pitali...	2 719,66			
6223000	Werkgeversbijdragen voor bovenwettelijke verzekeringen - 2de pijle...		63 481,96	1 213,82	62 268,14
62230000	Werkgeversbijdragen voor bovenwettelijke verzekeringen - 2de pijle...	17 287,54			
6223100	Werkgeversbijdragen voor bovenwettelijke verzekeringen - hos pitali...		8 375,79	101,49	8 274,30
62231000	Werkgeversbijdragen voor bovenwettelijke verzekeringen - hos pitali...	4 895,39			
6223200	Werkgeversbijdragen voor bovenwettelijke verzekeringen_GSD-V		2 585,35		2 585,35
623001	Kosten voor verplaatsingen van en naar het werk	7 956,08			
623002	Beheerskosten	49,66			
6230001	Kosten voor verplaatsingen van en naar het werk		18 948,00	9,98	18 938,02
6230004	Ecocheques		24 890,00		24 890,00
62300010	Kosten voor verplaatsingen van en naar het werk	7 796,30			
623100	Bijdragen arbeidsgeneeskundige dienst	8 644,32			
623101	Bijdragen gemeenschappelijke sociale dienst	2 594,23			
623102	Bijdragen gemeenschappelijke dienst Preventie en Beschermi ng op het Werk	4 729,55			
6231000	Bijdragen aan arbeidsgeneeskundige dienst		23 122,01	163,88	22 958,13

-- AR --	AR-OMSCHRIJVING	31/12/2019	DEBET	CREDIT	31/12/2020
6231002	Bijdragen gemeenschappelijke dienst Preventie en Bescherming		4 927,93		4 927,93
6231003	Vakbondspremies		7 448,00		7 448,00
6231004	Maaltijdcheques		199 250,24	14 126,68	185 123,56
7408012	Staatstoelage LL loontussenkomst invoeginterim - SINE - ACTI VA				
6231005	Verzekering arbeidsongevallen		76 871,80	3 686,50	73 185,30
7408200	Staatstoelage specifieke hulp voor OG aan kinderen of bijdra ge aan...				
62310000	Bijdragen aan arbeidsgeneeskundige dienst	21 692,14			
62310010	Bijdragen aan de gemeentelijke sociale dienst	4 334,48			
7408302	Staatstoelage 100% in kinderbijslag aan gerechtigde niet-Be lg, ni...				
62310030	Vakbondspremies	4 189,50			
7408305	Staatstoelage EQ installatiepremie (eenmalig cat. E)				
62310040	Maaltijdcheques	112 665,10			
62310050	Verzekering arbeidsongevallen	37 278,00			
623200	Maaltijdcheques	69 117,71			
623300	Verzekering arbeidsongevallen	22 346,27			
7408404	Staatstoelage installatiepremie organieke wet 08/07/1976 (ar t 57bis)				
623900	Overige personeelskosten	4 546,72			
624000	Pensioenen politiek personeel	20 483,28			
6240000	Pensioenen politiek personeel - gepensioneerde schepenen en burgemeesters		157 788,85		157 788,85
62400000	Pensioenen politiek personeel - gepensioneerde schepenen en burgemeesters	98 101,80			
630100	Afschrijvingen op imMVA	1 742,40			
6301000	Afschrijvingen op imMVA		7 184,98		7 184,98
63010000	Afschrijvingen op imMVA	5 902,38			
630200	Afschrijvingen op MVA	100 957,84			
6302000	Afschrijvingen op MVA		1 909 686,46	57 145,04	1 852 541,42
63020000	Afschrijvingen op MVA	1 743 112,30			
630700	Waardeverminderingen op financiële vaste activa	6 000,00			
6340000	Waardevermindering op vorderingen op korte termijn - toevoeging		24 869,92	12 434,96	12 434,96
7480003	Terugvordering LL tewerkst + opl (70%)		859,57	859,57	
634100	Waardevermindering op vorderingen op korte termijn - terugne ming (-)	-9 605,21			
635000	Voorzieningen voor pensioenen en soortgelijke verplichtingen - toevoeging	12 742,65			
6350000	Voorzieningen voor pensioenen en soortgelijke verplichtingen - toevoeging		3 710 163,51		3 710 163,51
63500000	Voorzieningen voor pensioenen en soortgelijke verplichtingen - toevoeging	296 869,83			
635100	Voorzieningen voor pensioenen en soortgelijke verplichtingen - bes...	-20 483,28			
6351000	Voorzieningen voor pensioenen en soortgelijke verplichtingen - bes...		25 219,67	189 935,66	-164 715,99
63510000	Voorzieningen voor pensioenen en soortgelijke verplichtingen - bes...	-63 237,00			
636000	Voorzieningen voor vakantiegeld - toevoeging	13 587,40			
6360000	Voorzieningen voor vakantiegeld - toevoeging		20 484,51		20 484,51
7482000	Recuperatie van voorschotten wedden, lonen, e.a.				
7482001	Recuperatie van voorschotten pensioen				
7482002	Recuperatie van voorschotten ziekte/invaliditeit				
7482003	Recuperatie van voorschotten kinderbijslag				
63600000	Voorzieningen voor vakantiegeld - toevoeging	4 978,50			
7482005	Recuperatie van voorschotten onderhoudsgeld				
6400000	Onroerende voorheffing		13 275,36	5 890,96	7 384,40
6400001	Roerende voorheffing		38,70		38,70
6400003	Milieubelasting		587,71	545,07	42,64
7510000	Creditintresten op rekening courant				
6400005	Belastingen op polders en wateringen		374,96		374,96
64000000	Onroerende voorheffing	5 245,69			
64000010	Roerende voorheffing	3,10			
64000050	Belastingen op polders en wateringen	372,82			
640100	Onroerende voorheffing	9 483,42			
640200	Roerende voorheffing	83,48			
6409999	Andere werkingsbelastingen		133,83		133,83
64099999	Overige werkingsbelastingen	233,26			
642000	Minderwaarde op realisatie van operationele vorderingen	15 643,77			
12100000	Herwaarderingsreserves op overige MVA				
6420000	Minderwaarde op realisatie van operationele vorderingen		665,81	54,13	611,68
64200000	Minderwaarde op realisatie van operationele vorderingen	449,40			
14100000	Overgedragen tekort				
64300000	Vergoeding schadegevallen	30 020,44			
64302000	Inningskosten belastingen en retributies	71 726,40			

-- AR --	AR-OMSCHRIJVING	31/12/2019	DEBET	CREDIT	31/12/2020
6430300	Kastekort -Diverse operationele kosten		1 503,12		1 503,12
648000	Toekenning LL aan gerechtigde ingeschreven in het bevolk (re cup 55%)	252 636,72			
648001	Toekenning leefloon (recup 65%)	14 496,87			
648003	Toekenning leefloon (recup 100%)	178 663,94			
6480000	Toekenning LL BR (55% of 55 +10 %)		267 805,28	3 316,03	264 489,25
6480001	Toekenning LL BR STUDENT (55 +10 %)		42 733,20		42 733,20
6480003	Toekenning LL VR (100 % max 5 jaar)		224 643,66	6 712,35	217 931,31
18000000	Ontvangen vooruitbetalingen op investeringssubsidies				
6480010	Toekenning LL tewerkstelling art 60		11 153,26		11 153,26
648010	Toekenning LL aan gerechtigde artikel 60, ingeschreven i	36 099,42			
6480210	Toekenning LL aan daklozen bij definitieve vestiging (ge		1 295,91		1 295,91
21400007	Plannen en studies - in uitvoering				
648030	Toekenning LL aan daklozen bij definitieve vestiging (ge	2 509,64			
648100	Steun in speciën	31 429,51			
648101	Steun levensminimum	29 964,65			
648102	Steun energiekosten	28 181,80			
648103	Steun minimale levering aardgas	1 495,12			
648105	Hospitalisatiekosten	4 889,87			
648106	Kosten voor medische verzorging	9 190,29			
648107	Kosten voor paramedische verzorging	3 325,66			
648108	Farmaceutische kosten	12 961,38			
648109	Huurtussenkomsten	17 166,42			
6481000	Toekenning fin. steun voor facturen		55 815,83	3 524,84	52 290,99
6481001	Levensminimum		52 802,67		52 802,67
6481002	Energiekosten		28 341,36	1 010,49	27 330,87
6481003	Minimale levering aardgas		1 379,76		1 379,76
6481005	Hospitalisatiekosten		4 495,97		4 495,97
6481006	Medische kosten		10 885,39	7,32	10 878,07
6481007	Farmaceutische kosten		16 474,50	53,15	16 421,35
6481008	Huurtussenkomsten		28 328,61		28 328,61
6481009	Betalingsverbintenis WZC of opnamekosten WZC		163 405,18		163 405,18
6481010	Toekenning van mantelzorgtoelage		1 380,00		1 380,00
6481011	Tussenkomst aan ouders gehandicapte kinderen		2 662,50		2 662,50
6481012	Socio-culturele participatie		5 105,80		5 105,80
6481013	Kansarmoede voor minderjarige kinderen		4 926,69	46,75	4 879,94
6481014	Verwarmingstoelage		28 654,64	1 179,78	27 474,86
6481016	Financiële steun COVID50		18 350,00		18 350,00
6481017	Financiële steun (subsidie COVID-19)		1 100,00		1 100,00
6481018	Financiële steun voor facturen (subsidie COVID-19)		9 293,12		9 293,12
648111	Verblijfskosten van bejaarden in instellingen	165 982,08			
648112	Begrafeniskosten	1 800,00			
648113	Toekenning van mantelzorgtoelage	1 700,00			
648114	Tussenkomst aan ouders gehandicapte kinderen	2 606,25			
648130	Kosten sociale culturele participatie	3 625,94			
24700000	Kantooruitrusting - bedrijfsmatige MVA				
648131	Kosten soc culturele participatie - kansarmoede	2 326,05			
648132	Verwarmingstoelage	33 154,66			
26000000	Terreinen - overige MVA				
26100000	Gebouwen - overige MVA				
648200	Toekenning van BM aan gerechtigde niet-Belg, niet ingeschrev	7 145,42			
27510100	Kunstwerk Jack-op - Aanschaffingswaarde				
6482004	Toekenning van voorschotten werkloosheidsvergoeding		1 420,00		1 420,00
648230	Toekenning van medische en farmaceutische kosten aan gerecht	2 647,64			
28110000	Belangen in intergemeentelijke samenwerkingsverbanden en soor tge...				
648250	Toekenning van leefgeld en zakgeld aan LOI-bewoners	10 695,11			
648251	Medische kosten van LOI-bewoners	2 360,26			
648252	Facultatieve kosten van LOI-bewoners	1 216,49			
6483000	Toekenning EQ LL		6 369,47		6 369,47
6483004	Medische en farmaceutische kosten		893,89		893,89
6483100	Toekenning van leefgeld en zakgeld aan LOI-bewoners		12 176,69		12 176,69
6483101	Medische kosten van LOI-bewoners		734,87		734,87
40050010	Te ontvangen creditintresten op financiële rekeningen				
40050040	Te ontvangen dividenden				

-- AR --	AR-OMSCHRIJVING	31/12/2019	DEBIT	CREDIT	31/12/2020
6483102	Facultatieve kosten van LOI-bewoners		844,70		844,70
40059999	Andere niet-operationele vorderingen uit ruiltransacties - n ominale waarde				
40400000	Te innen opbrengsten uit ruiltransacties				
40500000	Borgtochten betaald in contanten				
6491000	Toegestane werkingssubsidies aan gezinnen		46 249,58	19 365,00	26 884,58
40600010	Voorschotten en vooruitbetalingen aan gemeentepersoneel				
41100000	Terug te vorderen btw				
64910000	Toegestane werkingssubsidies aan gezinnen	27 547,65			
6492000	Toegestane werkingssubsidies aan bedrijven		1 193 817,47	4 921,71	1 188 895,76
41400000	Te innen opbrengsten uit niet-ruiltransacties				
64920000	Toegestane werkingssubsidies aan bedrijven	1 571 272,27			
6493000	Toegestane werkingssubsidies aan verenigingen		332 004,56	1 139,40	330 865,16
64930000	Toegestane werkingssubsidies aan verenigingen	274 551,41			
6494000	Toegestane werkingssubsidies aan andere overheidsinstelling n		2 283 192,74	3 148,02	2 280 044,72
64940000	Toegestane werkingssubsidies aan andere overheidsinstelling n	3 662 736,34			
6495000	Prijssubsidies		119 461,11		119 461,11
64950000	Tussenkomst in de bezoldiging	2 305,29			
42330200	Schulden aan kredietinstellingen aangegaan door het bestuur ten las...				
6496000	Tussenkomst in de bezoldiging		2 843,44		2 843,44
42800000	Borgtochten ontvangen in contanten				
42910000	Andere diverse schulden uit niet-ruiltransacties				
6499999	Andere specifieke werkingssubsidies		273 037,67	20 133,00	252 904,67
64999999	Andere toegestane werkingssubsidies	50 876,03			
650000	Rente, commissies en kosten verbonden aan schulden	12 117,10			
6500000	Financiële kosten van leningen ten laste van het bestuur		499 079,11	0,01	499 079,10
44530130	Doorgeeffening PPS Vervallen				
44540000	Vervallen kapitaalaflossingen en vervallen intrest voor over				
44600000	Te betalen toegestane leningen				
6500010	Financiële kosten van leningen ten laste van de hogere overh eid		1 743,91		1 743,91
44920010	Leeggoed				
44920030	Te betalen en terug te betalen borgtochten obu 's kilometerh effing				
6500020	Financiële kosten van leningen ten laste van derden		202 252,40		202 252,40
44930001	Borgtochten RW				
44990060	Te betalen deelnemingen				
65000000	Financiële kosten van leningen ten laste van het bestuur	413 466,05			
44999999	Andere overige schulden uit ruiltransacties				
65000200	Financiële kosten van leningen ten laste van derden	77 605,26			
6500100	Financiële kosten leasingschulden		195,79		195,79
65001000	Financiële kosten leasingschulden	8 403,54			
657000	Kosten verbonden aan zichtrekeningen	1 815,28			
657001	Betalingsverschillen en afrondingen	2,29			
6570001	Debetintresten bankrekeningen		94,28		94,28
6570002	Verwijlntresten en boetes		552,57	7,50	545,07
6570003	Betalingsverschillen en afrondingen		104,80	26,28	78,52
47600000	Te betalen roerende voorheffing				
47609990	Andere te betalen belastingen en taksen				
47609999	Andere te betalen belastingen en taksen				
6570005	Bankkosten		2 386,06		2 386,06
6570006	Negatieve creditintresten		1 407,67		1 407,67
65700050	Bankkosten	180,99			
6599999	Andere diverse financiële kosten		11,26	5,21	6,05
49000000	Over te dragen kosten				
49200000	Toe te rekenen kosten				
66300000	Minderwaarde op realisatie vaste activa	2 393,31			
6640000	Toegestane investeringssubsidies		648 776,16	385 313,18	263 462,98
49910000	Te identificeren betalingen				
49920000	Te identificeren inningen				
49940000	Wachtrekening Financieel diversen				
49950000	Wachtrekening RSZ				
66400000	Toegestane investeringssubsidies	130 683,60			
55010002	Belfius Zichtrekening - betalingen in uitvoering				
55010210	Kredietinstellingen				
55010220	Belfius KO 1317				

-- AR --	AR-OMSCHRIJVING	31/12/2019	DEBET	CREDIT	31/12/2020
55010230	Belfius KO 1318				
55010240	Belfius KO 1316				
69300000	Over te dragen overschot van het boekjaar	2 449 813,90			
55010302	Belfius Toelagen en leningen - betalingen in uitvoering				
6941000	Tussenkomst in de financiële verplichtingen van het OCMW door de gemeente		325 714,17		325 714,17
700000	Opbrengsten prestaties ten laste van de cliënt	-417 654,89			
7000002	Verkoop van schroot/oud ijzer			348,00	-348,00
70000030	Verkoop van schroot/oud ijzer	-191,20			
700100	Opbrengsten prestaties ten laste van derde	-4 515,26			
700200	Opbrengsten schuldbemiddeling en budgetbeheer	-840,60			
7005003	Opbrengsten automaten		47,31	1 408,29	-1 360,98
70050030	Opbrengsten automaten	-3 708,07			
700900	Opbrengsten uit andere prestaties	-2 916,81			
7020000	Opbrengsten uit prestaties		2 081,17	7 211,71	-5 130,54
7020005	Naamplaatjes kerkhoven & concessies		45,00	38 260,00	-38 215,00
55060100	Triodos Bank termijnrekening				
7020010	Opbrengsten prestaties ten laste van de cliënt		246,72	373 581,82	-373 335,10
70200000	Opbrengsten uit prestaties	-79 806,15			
58000000	Interne overboekingen				
58000010	Interne overboekingen (afpunten 3den-verrichtingen)				
58900000					
60003000	Overige aankopen				
70200050	Naamplaatjes kerkhoven	-480,00			
7020999	Opbrengsten uit andere prestaties			2 498,44	-2 498,44
7040003	Tussenkomsten speelpleinwerking			17 499,75	-17 499,75
70400010	Tussenkomsten AGB in personeelskosten	-433 355,85			
61030999	Overig onderhoud en herstel van gebouw				
70400080	Tussenkomsten speelpleinwerking	-25 266,55			
7040999	Andere terugvorderingen en tussenkomsten			142 314,42	-142 314,42
70409999	Andere terugvorderingen en tussenkomsten	-96 379,15			
7050001	Opbrengsten uit verhuur zalen en lokalen			175,00	-175,00
7050002	Opbrengsten uit verhuur woningen en flats		32,77	114 160,41	-114 127,64
61120000	Stookolie				
7050003	Opbrengsten uit verpachtingen en verhuur terreinen			7 743,36	-7 743,36
70500010	Opbrengsten uit verhuur zalen en lokalen	-11 049,82			
70500030	Opbrengsten uit verpachtingen	-146,00			
7050999	Andere huuropbrengsten			5 508,55	-5 508,55
7060002	Jachtrechten			42,60	-42,60
706100	Verhuring terreinen	-3 230,30			
706200	Verhuring gebouwen	-19 107,20			
706220	Verhuring noodwoningen	-4 314,78			
706230	Verhuring bejaardenwoningen	-95 131,77			
706400	Jachtrechten	-42,60			
7090000	Facturering tussen gemeente en OCMW			9 557,16	-9 557,16
7300000	Opcentiemen op de onroerende voorheffing		11 907,95	5 611 960,32	-5 600 052,37
73000000	Opcentiemen op de onroerende voorheffing	-5 531 720,16			
7301000	Aanvullende belasting op de personenbelasting			6 940 533,59	-6 940 533,59
73010000	Aanvullende belasting op de personenbelasting	-7 104 190,95			
7302000	Motorrijtuigen		46,82	260 714,52	-260 667,70
73020000	Motorrijtuigen	-265 026,54			
7315000	Afgifte identiteitsbewijzen/paspoorten/trouwboekjes/ uittrek sels		1 856,30	69 362,00	-67 505,70
73150000	Afgifte identiteitsbewijzen/paspoorten/trouwboekjes/ uittrek sels	-17 460,67			
7316000	Aanvragen omgevingsvergunningen		921,00	101 158,00	-100 237,00
73160000	Aanvragen stedenbouwkundige vergunningen	-110 168,35			
73189999	Andere belastingen op de afgifte van administratieve stukken	-250,40			
7331100	Begraving / bijzetting / verstrooiing		11 515,00	12 110,00	-595,00
73311000	Begraving / bijzetting / verstrooiing	-39 120,00			
61420010	Aankoop klein hard- en softwaremateriaal				
7332000	Jaarlijkse huisvuilbelasting			381 865,00	-381 865,00
73320000	Jaarlijkse huisvuilbelasting	-384 904,38			
7332200	Diftar/ophaalronde			672 707,11	-672 707,11
73322000	Diftar/ophaalronde	-580 108,29			
7332300	Toegang containerpark			156 905,80	-156 905,80

-- AR --	AR-OMSCHRIJVING	31/12/2019	DEBET	CREDIT	31/12/2020
7332400	Verkoop vuilniszakken		11 562,00	41 765,60	-30 203,60
73325000	Toegang containerpark	-125 523,25			
61499999	Overige diensten en diverse leveringen				
73600000	Plaatsrecht markten	-2 355,00			
73601000	Plaatsrecht kermissen	-7 098,75			
7369999	Andere belastingen op het gebruik van het openbaar domein			36 111,83	-36 111,83
7374000	Leegstaande woningen en gebouwen			57 100,00	-57 100,00
73740000	Leegstaande woningen en gebouwen	-67 500,00			
73760000	Leegstand / verkrotting bedrijfsruimten	-740,00			
7377000	Tweede verblijven		5 750,00	57 000,00	-51 250,00
73770000	Tweede verblijven	-43 500,00			
7389999	Andere andere belastingen			2 160,00	-2 160,00
61503000	Onderhoud en herstelling technisch materieel				
73899999	Overige andere belastingen	-2 000,00			
740000	Gemeente- en provinciefonds	-227 157,76			
7400000	Gemeentefonds - basisdotatie			2 969 633,00	-2 969 633,00
74000000	Gemeentefonds	-2 612 314,24			
7400100	Aanvullende dotaties			430 686,53	-430 686,53
740100	Gemeentelijke of provinciale bijdrage	-1 758 128,28			
7401000	Compensatie Vlaamse overheid		19 401,31	298 408,04	-279 006,73
7402000	Regularisatiepremie gescos			472 870,32	-472 870,32
74020000	Compensatie Vlaamse overheid	-139 145,61			
74030000	Gemeentelijke sectorale subsidies	-242 443,92			
62020000	Bezoldigingen gesubsidieerde contractuelen				
62021000	Vakantiegeld gesubsidieerde contractuelen				
62022000	Eindejaarstoelage gesubsidieerde contractuelen				
740420	Toelage gesubsidieerde contractuelen	-204 327,62			
7404999	Andere algemene werkingssubsidies		188 242,61	362 253,11	-174 010,50
74049999	Overige algemene werkingssubsidies	-469 143,81			
740500	Staatsaandeel in LL aan gerechtigde ingeschreven in het bevo lking...	-131 100,27			
740501	Staatsaandeel in leefloon (recup 65%)	-7 153,64			
740503	Staatsaandeel in leefloon (recup 100%)	-177 501,90			
740504	Staatsaandeel begeleiding & activering GPMI (recup 10%)	-12 802,44			
740505	Staatsaandeel begeleiding & activ. GPMI Student (recup 10%)	-1 279,69			
7405001	Sociale maribel			80 075,65	-80 075,65
7405002	Bijdragen van de overheid voor de bezoldiging van het onderw ijzend...			3 748 286,12	-3 748 286,12
7405003	VIA subsidies			39 135,80	-39 135,80
74050030	Bijdragen van de overheid voor de bezoldiging van het onderw ijzend...	-3 421 274,01			
62120000	Werkgeversbijdragen wettelijke verzekeringen - gesubsidieeer				
740510	Staatsaandeel in LL aan gerechtigde artikel 60, ingeschreven in h...	-36 099,42			
740530	Staatsaandeel in LL aan daklozen bij definitieve vestiging (gerec...	-2 509,64			
62180000	Werkgeversbijdragen wettelijke verzekeringen - onderwijzend				
62190000	Algemene rekening MAR-code <6219>				
740590	Toelage personeelskost leefloon	-23 431,36			
62212000	Werkgeversbijdragen voor bovenwettelijke verzekeringen - bij				
62220000	Werkgeversbijdragen voor bovenwettelijke verzekeringen - 2de				
62222000	Werkgeversbijdragen voor bovenwettelijke verzekeringen - bij				
740600	Staatsaandeel in LL aan gerechtigde niet-Belg, niet ingeschr even ...	-6 526,27			
7406010	Werkingsubsidies onderwijs-opleiding		2 832,82	5 003,98	-2 171,16
62232000	Werkgeversbijdragen voor bovenwettelijke verzekeringen - bi				
7406020	Werkingsubsidies onderwijs-vervoer		3 730,15	4 852,29	-1 122,14
7406200	Werkingsubsidie vlaamse gemeenschap			61 133,00	-61 133,00
7406210	Werkingsubsidie Kind & Gezin			634 595,22	-634 595,22
7406220	Werkingsubsidie federale overheid		80 419,94	143 712,75	-63 292,81
7406230	Tegemoetkoming hulpfonds gas en elektriciteit			31 979,95	-31 979,95
740630	Staatsaandeel in medische en farmaceutische kosten aan gerec htigde...	-2 648,09			
7406999	Andere specifieke projectsubsidies			20 966,71	-20 966,71
74069999	Overige specifieke projectsubsidies	-10 397,50			
740703	Toelage steun minimale levering aardgas	-1 046,59			
74070010	Werkingsubsidies onderwijs-opleiding	-15 332,98			
74070020	Werkingsubsidies onderwijs-vervoer	-2 368,97			
740730	Toelage sociale culturele participatie	-7 563,72			
63610000	Voorzieningen voor vakantiegeld - besteding en terugneming (

-- AR --	AR-OMSCHRIJVING	31/12/2019	DEBET	CREDIT	31/12/2020
740731	Toelage soc culturele participatie - kansarmoede	-5 710,28			
740732	Verwarmingstoelage	-33 154,66			
740801	Werkingssubsidie vlaamse gemeenschap	-48 709,22			
740802	Werkingssubsidie Kind & Gezin	-583 095,68			
740803	Werkingssubsidie federale overheid	-26 301,42			
740804	Tegemoetkoming hulpfonds gas en elektriciteit	-28 306,96			
7408000	Staatstoelage LL BR (55%)		9 333,98	145 787,05	-136 453,07
64303000	Kastekort -Diverse operationele kosten				
64799999	Overige diverse operationele kosten				
7408001	Staatstoelage student LL (65%)		10,11	23 503,26	-23 493,15
7408003	Staatstoelage LL VR (100% max 5 jaar)		4 974,62	218 424,99	-213 450,37
7408004	Staatstoelage begeleiding & activering GPMI (recup 10%)		0,01	14 137,69	-14 137,68
7408005	Staatstoelage begeleiding & activ. GPMI Student (recup 10%)		2 736,93	7 010,25	-4 273,32
7408006	Staatstoelage leefloon COVID-19 (+15%)			11 453,00	-11 453,00
7408010	Staatstoelage LL tewerkstelling art 60			11 153,26	-11 153,26
7408101	Staatstoelage LL aan daklozen (100% max 2 jaar)			1 295,91	-1 295,91
7408290	Staatstoelage personeelskost leefloon		67,84	27 829,21	-27 761,37
7408300	Staatstoelage EQ LL			5 183,64	-5 183,64
65700020	Verwijlntresten				
7408304	Staatstoelage in medische en farmaceutische kosten aan gerechtigde...		0,45	893,89	-893,44
7408400	Toelage steun minimale levering aardgas			965,83	-965,83
7408401	Toelage sociale culturele participatie		2 968,00	5 936,00	-2 968,00
7408402	Toelage kansarmoede voor minderjarige kinderen		2 968,00	5 936,00	-2 968,00
7408403	Verwarmingstoelage			27 474,86	-27 474,86
7408405	Financiële steun COVID		735,00	19 085,00	-18 350,00
740900	Overige werkingsubsidies	-2 104,46			
7409999	Overige werkingsubsidies		10 859,07	917 113,20	-906 254,13
74099999	Overige specifieke werkingsubsidies	-772 717,43			
744000	Inhouding pensioen	-2 979,97			
7440000	Inhouding pensioen			20 506,14	-20 506,14
74400000	Inhouding pensioen	-17 223,23			
745000	Recuperatie van kosten	-15 662,55			
7450000	Recuperaties van kosten			257 065,09	-257 065,09
7450001	Schadevergoeding			10 423,66	-10 423,66
74500000	Recuperaties van kosten	-261 106,91			
74500010	Schadevergoedingen	-545,61			
7450200	Opbrengsten uit GASboetes			560,00	-560,00
74502000	Opbrengsten uit GASboetes	-145,00			
7450300	Vastgesteld kasoverschot			0,92	-0,92
745100	Schadevergoeding door verzekering	-1 008,23			
745200	Recuperatie WN-gedeelte maaltijdcheques	-10 771,20			
73323000	Afgifte zakken, klevers, recipiënten				
746000	Overige werkingsopbrengsten	-1 336,57			
7470000	Werknemersinhouding maaltijdcheques			26 950,00	-26 950,00
7470001	Voordeel in natura (gsm)			2 187,00	-2 187,00
74700000	Werknemersinhouding maaltijdcheques	-16 746,40			
73750000	Krotten/ verwaarloosde/ongeschikte woningen en gebouwen				
7479999	Andere operationele opbrengsten		1 798,00	7 333,44	-5 535,44
74799999	Diverse operationele opbrengsten	-1 047,59			
748000	Recuperatie LL aan gerechtigde ingeschreven in het bevolk (recup 55%)	-16 208,84			
73900000	Gemeentelijke administratieve sanctie				
73900010	Boetes				
748001	Recuperatie leefloon (recup 65%)	-262,28			
748003	Recuperatie leefloon (recup 100%)	-2 823,70			
7480000	Terugvordering LL BR (55%)		9 226,43	23 243,67	-14 017,24
74042000	Overige algemene werkingsubsidies				
7480001	Terugvordering student LL (65%)		10,11	405,95	-395,84
74050010	Bijdrage gesubsidieerde contractuelen				
74050020	Personeelssubsidies algemeen				
7480101	Terugvordering VR (100% max 5 jaar)		4 656,95	7 712,23	-3 055,28
748100	Recuperatie steun in speciën	-2 592,81			
748101	Recuperatie steun levensminimum	-100,00			
748102	Recuperatie steun energiekosten	-1 391,25			

-- AR --	AR-OMSCHRIJVING	31/12/2019	DEBET	CREDIT	31/12/2020
74080000	Werkingsubsidie JPB				
74080010	Werkingsubsidie Cultuur				
74080020	Werkingsubsidies Sport				
74080030	Subsidies leefmilieu				
748105	Recuperatie hospitalisatiekosten	-1 522,08			
748106	Recuperatie kosten voor medische verzorging	-3 899,95			
748107	Recuperatie kosten voor paramedische verzorging	-266,49			
748108	Recuperatie farmaceutische kosten	-105,02			
748109	Recuperatie van huurtussenkomsten	-4 122,00			
74503000	Vastgesteld kasoverschot				
74567020	Terugname geraamde belastingen (+)				
7481000	Recuperatie steun in speciën		500,00	7 469,59	-6 969,59
7481001	Terugvordering levensminimum			3 310,00	-3 310,00
7481002	Terugvordering energiekosten		695,43	2 213,85	-1 518,42
75100000	Creditintresten op rekening courant				
7481005	Terugvordering hospitalisatiekosten			4,01	-4,01
7481006	Terugvordering medische kosten		490,00	4 054,16	-3 564,16
7481008	Terugvordering huurtussenkomsten			10 224,92	-10 224,92
7481009	Terugvordering betalingsverbintenis WZC of opnamekosten WZC			126 355,95	-126 355,95
79300000	Over te dragen tekort van het boekjaar				
7481018	Recuperatie financiële steun facturen (COVID)			500,00	-500,00
748111	Recuperatie van verblijfskosten van bejaarden in instellingen	-92 998,84			
748200	Recuperatie van BM aan gerechtigde niet-Belg, niet ingeschreven	-619,15			
7482004	Recuperatie van voorschotten werkloosheidsvergoeding			1 420,00	-1 420,00
01300000	Crediteuren wegens borgstelling voor financiële schulden aan gegaan...		52 927,64	52 927,64	
01300000	Crediteuren wegens borgstelling voor financiële schulden aan gegaan...				
748251	Recuperatie medische kosten van LOI-bewoners	-1 142,03			
7483000	Terugvordering EQ LL			1 185,83	-1 185,83
7483101	Recuperatie medische kosten van LOI-bewoners			194,19	-194,19
75000000	Opbrengsten uit financieel vaste activa (dividenden)			484 204,07	-484 204,07
01309000	Crediteuren wegens borgstelling voor financiële schulden aan gegaan...				
75000000	Opbrengsten uit financieel vaste activa (dividenden)	-501 621,37			
7510001	Opbrengsten belegging vastrentende effecten			10,36	-10,36
7510002	Opbrengsten termijn -en spaarrekeningen			118,69	-118,69
75100020	Opbrengsten termijn -en spaarrekeningen	-10,33			
751100	Intresten termijn -en spaarrekeningen	-278,09			
753000	In resultaat genomen kapitaalsubsidies en schenkingen	-26 252,23			
75300000	In resultaat genomen kapitaalsubsidies en schenkingen		862,06	289 324,86	-288 462,80
75300000	In resultaat genomen kapitaalsubsidies en schenkingen	-263 221,43			
759000	Betalingsverschillen en afrondingen	-0,24			
0901000	Bestemde gelden voor exploitatie-uitgaven		200 367,64	200 367,64	
0902000	Bestemde gelden voor investeringsuitgaven		5 821 980,47	5 821 980,47	
7599000	Betalingsverschillen en afrondingen		119,34	167,73	-48,39
7599999	Andere financiële opbrengsten			0,01	-0,01
0910000	Bestemde gelden		6 022 348,11	6 022 348,11	
75999999	Andere financiële opbrengsten	-972,45			
76300000	Meerwaarde op de realisatie van financiële, materiële en imM VA			2 250,00	-2 250,00
76300000	Meerwaarde op de realisatie van financiële, materiële en imM VA	-407 528,52			
793000	Over te dragen tekort van het boekjaar	-63 146,46			
79300000	Over te dragen tekort van het boekjaar		61 851 094,46	64 274 275,28	-2 423 180,82
7941000	Tussenkomst in de financiële verplichtingen van het OCMW door de gemeente			325 714,17	-325 714,17
		0,00	924 405 362,67	924 405 362,67	0,00

ROTSelaar

DETAIL NIET IN BALANS OPGENOMEN RECHTEN EN PLIChTEN - 31/12/2020

RUBRIEK 0	BEC	AR-OMSCHRIJVING	OMSCHRIJVING	DERDE	BEDRAG
030	11	Statuire bewaargevingen	Bankwaarborgen		10 513 860,70
032	11	Ontvangen zekerheden	Hypotheke		70 789,64
094	11	Andere rechten en verplichtingen	Pensioenfonds		12 134,14
092	11	Gecumuleerd budgettair resultaat vorig boekjaar	Gecumuleerd budgettair resultaat vorig boekjaar		1 569 389,51
01307	10	Crediteuren wegens borgstelling voor financiële schulden aangegeven door Intergemeentelijk ...	Ecoerf	Belfius	591 388,94
01390	10	Crediteuren wegens borgstelling voor financiële schulden aangegeven door andere entiteiten	Wezemaalse tennisclub vzw	Belfius	850 000,00
01302	10	Crediteuren wegens borgstelling voor financiële schulden aangegeven door autonome gemeente ...	AGB Rotselaar	Belfius	208 496,49
01307	10	Crediteuren wegens borgstelling voor financiële schulden aangegeven door Intergemeentelijk ...	Iveriek (ex - finielek)		98 551,21
01390	10	Crediteuren wegens borgstelling voor financiële schulden aangegeven door andere entiteiten	Sportief Rotselaar		180 200,00
01390	10	Crediteuren wegens borgstelling voor financiële schulden aangegeven door andere entiteiten	Zefier (ex - finielek)		37 378,45
094	10	Andere rechten en verplichtingen	Rioleringsfonds		520 963,76
094	10	Andere rechten en verplichtingen	Pensioenfonds		38 781,88
092	10	Gecumuleerd budgettair resultaat vorig boekjaar	Gecumuleerd budgettair resultaat vorig boekjaar		6 184 786,68

OVERZICHT VAN DE DEELNEMINGEN - 31/12/2020

RUBRIEK 28	BEC	INSTELLING	AANTAL	NOMINALE WAARDE	INGESCHREVEN	NOG TE VOLSTORTEN	HER-WAARDERING	WAARDE-VERMINDERING	NETTO BOEKWAARDE
284	11	Ethias	2	8 602,90	14 298 688,10	683 766,10	8 301 427,43	0,00	21 916 349,43
283	11	Social			17 205,80				17 205,80
284	11	Poolstok			520,59				520,59
284	10	VMW Waterdienst (P en G aandelen)	114 921	25,00	2 873 025,00	683 548,23			2 189 476,77
281	10	Cipal	33	125,00	4 125,00				4 125,00
281	10	Riobra "RA"	2	24,79	49,58				49,58
281	10	Riobra "RB"	373 654	24,79	4 916 898,18		4 345 984,48		9 262 882,66
281	10	Riobra "RQ"	77 191	24,79	1 146 611,87		766 953,02		1 913 564,89
280	10	AGB Rotselaar			250 000,00				250 000,00
281	10	Intergemeentelijk Crematorium	14 789	6,00	88 734,00				88 734,00
284	10	Sociaal Wonen arro Leuven cvba	10	25,00	250,00	108,87			141,13
284	10	Demer en Dijke							0,00
281	10	Interleuven	3 888	14,16	55 054,08				55 054,08
281	10	Ecowerf	6 216	10,84	67 388,42				67 388,42
284	10	De Lijn	180	24,79	4 462,37	109,00			4 353,37
284	10	EthiasCo CVBA	4	8 602,90	34 411,60				34 411,60
281	10	Iverlek A1e ELEKTRICITEIT	294 900	12,42	3 662 876,03		2 151 979,08		5 814 855,11
281	10	Iverlek A1g GAS	74 452	11,30	841 046,69		583 037,04		1 424 083,73
281	10	Iverlek Andere			334 509,56		453 473,81		787 983,37
284	10	Zefier			50,00				50,00
281	10	IGO	3	200,00	600,00				600,00
281	11	IGO	1	200,00	200,00				200,00
284	10	Poolstok			669,33				669,33

VORDERINGEN OP LANGE TERMIJN

2906	Vooruitbetalingen op ruiltransacties	0,00	0,00	0,00	0,00	0,00	0,00	0,00	0,00	0,00

INVESTERINGSSUBSIDIES EN ANDERE NIET-RUILTRANSACTIONEN

Initiële subsidiebelofte Reeds geïnd per 31/12/2020 Resterend saldo per 31/12/2020 Voorziene tranche 2020 * Werkelijke tranche 2020 * Verschil werkelijk - voorzien Tranche verwacht in 2021

2912	Vorderingen wegens investeringssubsidies in kapitaal	BEC	0,00	0,00	0,00	0,00	0,00	0,00	0,00	0,00

2913	Vorderingen wegens prefinanciering investeringssubsidies	0,00	0,00	0,00	0,00	0,00	0,00	0,00	0,00	0,00

2915	Andere niet-operationele vorderingen uit niet-ruiltransacties	0,00	0,00	0,00	0,00	0,00	0,00	0,00	0,00	0,00

SCHULDEN OP LANGE TERMIJN
FINANCIËLE SCHULDEN

Som bedrag van de leningen Som omgezette bedragen Som resterende schuld 2020 Voorziene aflossingen 2020 * Werkelijke aflossingen 2020 * Verschil werkelijk - voorzien Som terug te betalen in 2021

171	Obligatieleningen	BEC	0,00	0,00	0,00	0,00	0,00	0,00	0,00	0,00

* = inclusief aflossingen op volledig afgeloste leningen

172	Leasingschulden en soortgelijke schulden	BEC	746 716,29	746 716,29	662 017,34	78 896,45	58 455,51	-20 440,94	60 013,89
	BELFIUS	10	49 983,27	49 983,27	33 980,36	2 517,54	2 517,54	0,00	2 531,01
	Fluvius	10	696 733,02	696 733,02	628 036,98	76 378,91	55 937,97	-20 440,94	57 482,88

* = inclusief aflossingen op volledig afgeloste leningen

1733	Schulden aan kredietinstellingen aangegaan door het bestuur	BEC	48 240 809,33	48 240 809,33	25 871 065,82	2 508 341,13	2 508 341,13	0,00	2 409 895,35
	Leningen ten laste van het bestuur		38 240 809,33	38 240 809,33	19 592 117,24	2 039 888,99	2 039 888,99	0,00	1 926 170,98
	BELFIUS	11	867 627,34	867 627,34	54 518,34	54 387,82	54 387,82	0,00	54 518,34
	BNP PARIBAS FORTIS	11	450 000,00	450 000,00	267 324,57	21 552,50	21 552,50	0,00	22 388,94
		11				0,01	0,01		
	BELFIUS	10	33 102 646,30	33 102 646,30	19 152 152,81	1 673 999,81	1 673 999,81	0,00	1 731 142,18
	BNP PARIBAS FORTIS	10	1 544 624,55	1 544 624,55	118 121,52	111 553,52	111 553,52	0,00	118 121,52
	BELFIUS (volledig terugbetaald in 2020)	10	2 086 282,56	2 086 282,56	0,00	162 894,82	162 894,82	0,00	0,00
	BNP PARIBAS FORTIS (volledig terugbetaald in 2020)	10	189 628,58	189 628,58	0,00	15 500,51	15 500,51	0,00	0,00

ANDERE SCHULDEN OP LT

175/9	Diverse schulden op lange termijn uit ruiltransacties	BEC	Som resterende schuld 31/12/2020	Voorziene aflossingen 2020 *	Werkelijke aflossingen 2020 *	Verschil werkelijk - voorzien	Som terug te betalen in 2021
			0,00	0,00	0,00	0,00	0,00

18	Schulden op lange termijn uit niet-ruiltransacties	BEC	0,00

AANSLUITING WERKKAPITAAL MET BUDGETTAIR RESULTAAT

		31/12/2019	31/12/2020
Geldbeleggingen en liquide middelen		9 914 447,69	5 071 441,15
51	Aandelen en niet-vastrentende effecten	0,00	0,00
52	Vastrentende effecten	0,00	0,00
53	Termijndeposito's	1 411 115,49	3 810 851,78
54	Te incasseren vervallen waarden	0,00	0,00
55	Kredietinstellingen	8 493 841,96	1 246 767,87
57	Kassen	9 490,24	13 821,50
58	Interne overboekingen	0,00	0,00
Vorderingen op ten hoogste een jaar		3 317 946,32	4 210 570,51
40	Vorderingen uit ruiltransacties	2 180 086,42	1 670 601,24
41	Vorderingen uit niet-ruiltransacties	1 072 095,61	2 461 770,02
409	<i>Vorderingen uit ruiltransacties - waardeverminderingen (-)</i>	<i>0,00</i>	<i>0,00</i>
419	<i>Vorderingen uit niet-ruiltransacties - waardeverminderingen (-)</i>	<i>65 764,29</i>	<i>78 199,25</i>
Schulden op ten hoogste een jaar		5 478 217,82	3 182 197,80
43	Financiële schulden	0,00	0,00
44	Diverse schulden uit ruiltransacties	5 095 441,53	2 793 706,44
45	Schulden met betrekking tot bezoldigingen en sociale lasten	134 119,46	115 095,02
47	Schulden met betrekking tot belastingen	31 391,52	99 607,39
48	Diverse schulden uit niet-ruiltransacties	217 265,31	173 788,95
499	Wachtrekeningen	0,00	0,00
		31/12/2019	31/12/2020
Geldbeleggingen en liquide middelen		9 914 447,69	5 071 441,15
Vorderingen op ten hoogste een jaar		3 317 946,32	4 210 570,51
Schulden op ten hoogste een jaar		5 478 217,82	3 182 197,80
Gecumuleerde budgettair resultaat volgens P&S		7 754 176,19	6 099 813,86
Gecumuleerde budgettair resultaat volgens J2 (rubriek VII.)		7 754 176,19	6 099 813,86
Interne facturering tussen gemeente en OCMW		0,00	0,00
Tussenkomst in de financiële verplichtingen van het OCMW		0,00	0,00
Te verantwoorden verschil		0,00	0,00

Bespreking financiële risico's 2020

1. Schuldenlast

Het verminderen van de openstaande schulden van het lokaal bestuur blijft een aandachtspunt voor Rotselaar.

In 2020 kon, ondanks de coronacrisis, de koers van het meerjarenplan worden aangehouden.

Er werden geen extra kredieten aangegaan bij financiële instellingen.

De geconsolideerde leninglast bedroeg het afgelopen jaar 3 454 401 euro.

2 571 130 euro daarvan betreft kapitaalaflossingen en 703 271 euro interesten.

Eind 2020 heeft het bestuur net geen 26 miljoen euro aan financiële schulden bij de banken uitstaan.

Op 5 jaar tijd zakte de schuld per inwoner met meer dan 30% (van 2 241 euro naar 1 559 euro).

2. Belastinginkomsten

Bij de opmaak van het meerjarenplan leek de kans op een daling van de belastinginkomsten gering. Toch verhoogde de coronacrisis dit risico.

Zowel de inkomsten uit de APB (+388k euro) als de OV (+154k euro) kwamen uit boven verwachting.

De totale inkomst uit de APB kwam echter 163k euro lager uit dan in 2019.

Een gedetailleerd overzicht van alle belastingontvangsten kan men vinden in de documentatiebundel.

3. Coronacrisis

De directe impact van de coronacrisis bedroeg voor het lokaal bestuur 674 405 euro; dit was 11 000 euro lager dan geraamd.

Buiten een vertraging in het inkohieringsritme APB, wellicht ten gevolge van het thuiswerken van de federale belastingdiensten, waren er nog geen financiële gevolgen.

Slechts 1/3 van de in 2020 federaal geïnde personenbelasting, wordt al in 2021 doorgestort aan de gemeente, de rest pas in boekjaar 2022.

Bijgevolg mag men verwachten dat een eventuele impact op de APB het meest voelbaar zal zijn in de jaarrekening 2022.

Voor de OV en de verkeersbelasting zou dit al in 2021 voelbaar kunnen zijn.

Omwille van de gevolgen van de afschaffing van de woonbonus en een bovengemiddelde bevolkingsgroei is er echter een reële kans dat het niet tot een daling van de inkomsten zal komen.

In 2020 besliste de gemeente om het plaatsrecht van de kermessen en markten te schorsen (-9 700 euro); dit gaf de standhouders enige verlichting.

4. Responsabiliseringsbijdrage

De wet van 30 maart 2018 met betrekking tot het gemengd pensioen zorgde voor een verhoogde responsabiliseringsbijdrage.

De kostprijs voor het lokaal bestuur Rotselaar riskeerde hierdoor op te lopen tot bijna € 3 000 000 (2020-2025). Een eerste maatregel werd reeds in 2019 ingevoerd. Door de verhoging van de tweede pensioenpijler voor contractuelen, werd het bedrag herleid tot de helft.

Een tussenkomst van de Vlaamse overheid verlaagde de geraamde gecumuleerde nettolast voor 2020-2025 verder tot € 675 000.

Voor 2020 bedroeg de bijdrage 93k euro, dit was een 20k euro minder dan voorzien in het initieel MJP.

Rotselaar besloot om op lange termijn het aantal statutaire functies verder af te bouwen ten voordele van contractuele functies.

Dit is een tendens die zich ook bij andere besturen aftekent.

De responsabiliseringsbijdrage vormt echter het tekort tussen de huidige ingehouden pensioenbijdragen op de wedden van de vastbenoemden en de te betalen pensioenen van de vroegere vastbenoemden.

Deze beweging zal dus de financiering van het pensioenstelsel voor vastbenoemd personeel verder verscherpen.

5. Borgstellingen – Leningen

De gemeente staat borg voor volgende entiteiten :

- EcoWerk: 591 388,94 euro
- Wezemaalse Tennisclub vzw: 850 000 euro
- AGB Rotselaar: 208 496,49 euro
- Rioleringsfonds: 520 963,76 euro
- Iverlek (ex-Finilek): 98 551,21 euro
- Zefier (ex-Finilek): 37 378,45 euro
- Sportief Rotselaar: 180 200 euro

De schommelingen van deze borgstellingen in bedrijven en verenigingen waren beperkt, bovendien lijkt er actueel geen bovenmatig risico aanwezig.

6. Toegestane leningen

- Erfpacht Mena aan AGB : 2 330 414,52 euro
- Opstal Administratief centrum aan AGB : 3 559.511,75 euro
- Scouts Heikant : 20 000 euro
- Koninklijke harmonie Sint-Cecilia Rotselaar : 35 000 euro
- AGB : 6 872 541,01 euro

De leningen werden conform de aflossingsplannen ingelost.

In mei 2020 besliste de gemeenteraad wel om de looptijd van de doorgeeflening aan het AGB te verlengen.

Door leningen zo goed mogelijk te laten aansluiten op de economische levensduur van de investeringsgoederen, kan het boekhoudkundig resultaat van het AGB (winst) beter geraamd worden.

7. Gecumuleerd budgettair resultaat

Om de liquiditeit van het lokaal bestuur te verzekeren werd er afgesproken een minimum budgettair resultaat van € 2 500 000 na te streven.

Op basis van de cijfers van de jaarrekening X-1 zal het meerjarenplan voor X+1 en verder aangepast worden.

Na de overdracht van een positief investeringssaldo van 203.527 euro, bedraagt het budgettair resultaat voor 2020 6.099.814 euro. Dit is 1.111.382 euro beter dan de raming van het MJP 20-25.01.

Wanneer we rekening houden met dit overschot stellen we vast dat de gemeente hierdoor in 2022 voldoet aan de zichzelf opgelegde liquiditeitsvereiste van 2,5 mio euro, zonder dat er extra maatregelen nodig zijn.

8. Autofinancieringsmarge

De autofinancieringsmarge bedraagt 910 978 euro, dit is 1 mio euro beter dan verwacht (-134 716 euro).

Per inwoner komt dit neer op 54,92 euro wat lichtjes boven het Vlaamse geraamd gemiddelde is (53 euro/inw)

De leninglasten namen de afgelopen jaren af, toch hebben ze nog steeds een sterk effect op de autofinancieringsmarge, (3 274 401 euro) en op het resultaat .

9. Inflatie

De verhoging van de spilindex begin 2020 paste in het meerjarenplan.

Momenteel liggen er erg veel zeer uiteenlopende scenario's op tafel.

Gaande van hyperinflatie tot een zacht en stevig herstel.

Deze laatste lijkt het meest plausibel.

Voor 2021 wordt er geen overschrijding van de spilindex verwacht terwijl er wel 1 voorzien was, hiermee zal rekening worden gehouden in het meerjarenplan.

10. Fluvius: verledning van de openbare verlichting

De sale and leaseback-operatie werd in 2019 reeds gefinaliseerd.

De overname van het bestaande net (initiële sale) t.b.v. van 508 993,05 euro werd vergoed in cash (127 268 euro) en aandelen (381 725 euro).

In 2020 werd in het kader van verlichting als openbare dienst voor 187 740 euro aan investeringen door Fluvius uitgevoerd.

Deze investering financierde de gemeente door middel van leasing.

Bovendien wordt er de eerste 3 jaar een kostenforfait van 33 623 euro aangerekend voor de financiering, afschrijving en het onderhoud.

Na 3 jaar zal dan het werkelijk bedrag berekend worden.

Volgens recente informatie blijkt dat Fluvius (nog steeds) geen rulingsovereenkomst heeft met de btw-administratie. De aanvankelijk communicatie rond een btw-voordeel voor de gemeenten is bijgevolg geen zekerheid.

Dit probleem wordt verder bekeken en zou een impact kunnen hebben van rond de 130 000 euro over het geheel meerjarenplan.

In 2020 bedroeg het elektriciteitsverbruik voor straatverlichting 134k euro.

Dit was 62k minder dan geraamd.(196k) en 16k minder dan 2019.

11. Individuele hulpverlening

Gemiddeld voorzagen de OCMW's een stijging van de steunen met 1,5 % per jaar. De coronacrisis zorgt er echter voor dat de initiële geraamde stijging onderschat werd.

Slechts een deel van die uitgaven dient echter werkelijk gedragen te worden door het OCMW.

Voor Rotselaar bleek de te dragen corona-impact echter beperkt door de bevolkingssamenstelling en de bijkomende ondersteuning van de hogere overheden.

**Algemeen principe**

Bij de overgang van NOB naar BBC op 1 januari 2014 werden, met het oog op continuïteit en de consistentie, de op dat moment vigerende waarderingsregels, waar mogelijk, ongewijzigd overgenomen. Wel werden de in de nieuwe regelgeving opgenomen beginselen daarbij volledig gerespecteerd.

Aangezien de ongewijzigde referentiebedragen niet steeds relevant bleven, werd er bij de aanpassing, waarvan deze tekst de neerslag is, voor geopteerd om voor de categorieën waar een referentiebedrag wordt gedefinieerd, dit uniform op € 2.500 te brengen.

De waarderingsregels worden toegepast op bedrijfsmatige-, gemeenschaps- en andere goederen.

Het principe blijft dat duurzame goederen van een bepaalde aard, waarvan de aanschafwaarde zich boven het referentiebedrag situeert, automatisch als een investeringsgoed worden beschouwd. Niets belet echter dat ook goederen met een lagere aanschafwaarde, die als “duurzaam” worden beoordeeld, worden geactiveerd.

Bijzondere waarderingsregels**Immateriële vaste activa**

Bedragen vanaf 2.500 € per investeringsproject worden op het actief opgenomen.

Ze worden afgeschreven over een looptijd van 5 jaar.

Materiële vaste activa*Terreinen en gebouwen*

Bedragen vanaf € 2.500 per investeringsproject worden op het actief opgenomen.

Gebouwen worden afgeschreven over een looptijd van 33 jaar; verbeteringswerken worden afgeschreven over een looptijd van 15 jaar.

De bebouwde terreinen zijn niet in de balans opgenomen op basis van hun aanschaffingswaarde, maar op basis van hun geschatte marktwaarde. Bij duidelijke aanwijzingen van een gewijzigde marktwaarde zullen deze activa worden geherwaardeerd.

Installaties, machines en uitrusting

Deze rubriek omvat onder meer: installaties, machines, server- en bekabelingsmateriaal, audio-visuele apparatuur, telefoonuitrusting, verfraaiingswerken, veiligheids-inrichtingen en -installaties, ...

Bedragen vanaf € 2.500 per investeringsproject worden op het actief opgenomen.

Deze activa worden afgeschreven over een looptijd van 10 jaar, met uitzondering van informaticamateriaal en audio-visuele apparatuur, die over 5 jaar worden afgeschreven.

Meubilair, kantooruitrusting en rollend materieel

Onder kantooruitrusting zit eveneens het niet-server-informaticamaterieel begrepen.

Bedragen vanaf 2.500 per investeringsproject worden op het actief opgenomen.

Deze activa worden afgeschreven over een looptijd van 10 jaar, met uitzondering van informaticamateriaal en rollend materieel, die over 5 jaar worden afgeschreven.

Overige materiële vaste activa

Deze rubriek omvat onroerende goederen die niet worden aangewend in het kader van de maatschappelijke dienstverlening, maar die worden aangehouden als onroerende reserve.

Bedragen vanaf € 2.500 per investeringsproject worden op het actief opgenomen.

De gronden zijn niet in de balans opgenomen op basis van hun aanschaffingswaarde, maar op basis van hun geschatte marktwaarde. Bij duidelijke aanwijzingen van een gewijzigde marktwaarde zullen deze activa worden geherwaardeerd.

Ook roerende goederen die niet meer worden gebruikt voor het vervullen van de kerntaak van het OCMW en die op termijn moeten worden afgevoerd, kunnen tijdelijk bij de overige vaste materiële activa worden ondergebracht.

Financiële vaste activa

De financiële vaste activa worden gewaardeerd aan aanschaffingsprijs. Wanneer er aanwijzingen zijn dat de waarde van deze activa is gewijzigd zullen ze worden geherwaardeerd.

Vorraden

Indien voorraden een economisch relevante waarde vertegenwoordigen worden ze gewaardeerd aan aanschaffingswaarde. Voor roterende identieke goederen wordt daartoe de FIFO-methode gebruikt.

Vorderingen

De vorderingen worden gewaardeerd aan nominale waarde.

Op de vorderingen ten aanzien van cliënten die maatschappelijke dienstverlening of thuisdiensten genoten worden volgende waardeverminderingen geboekt, in functie van de ouderdom van deze vorderingen:

- vorderingen ouder dan 1 jaar: 10 %;
- vorderingen ouder dan 2 jaar: 25 %;
- vorderingen ouder dan 3 jaar: 50 %;
- vorderingen ouder dan 5 jaar: 100 %.

Geldbeleggingen en liquide middelen

De geldbeleggingen en liquide middelen worden gewaardeerd aan nominale waarde; de vastrentende effecten worden gewaardeerd aan aanschaffingswaarde.

Schulden

De schulden worden gewaardeerd aan nominale waarde.

WAARDERINGSREGELS

Waarderingsregels helpen om de financiële rapportering beter te begrijpen. Ze geven een beeld van de belangrijkste waarderingsprincipes toegepast in de boekhouding van de organisatie. Ze gaan ervan uit dat het bestuur zijn activiteiten zal voortzetten, en zijn van het ene boekjaar op het andere identiek tenzij ze niet langer aanleiding geven tot een *waar en getrouw beeld*. In dat geval zal het bestuur de waarderingsregels aanpassen. Elk jaar opnieuw worden de waarderingsregels *consequent* en volledig *onafhankelijk van het resultaat* van het boekjaar toegepast.



ALGEMENE PRINCIPES

INVESTERING OF EXPLOITATIE

Alle vermogensbestanddelen worden uitgedrukt en gewaardeerd aan hun gebruikswaarde. De gebruikswaarde van een activum stemt overeen met de toekomstige economische voordelen of het dienstverleningspotentieel dat het activum voor het bestuur zal opleveren.

Alle vermogensbestanddelen worden afzonderlijk gewaardeerd en voor dat bedrag in de balans opgenomen, na aftrek van de desbetreffende afschrijvingen en waardeverminderingen.

In afwijking op deze regel opteert het bestuur ervoor om het meubilair, de kantooruitrusting, het klein materieel, alsook de grond- en hulpstoffen die bestendig worden hernieuwd en waarvan de aanschaffingswaarde te verwaarlozen is in verhouding tot het balanstotaal, in de boekhouding op te nemen voor een vast bedrag. De prijs voor de hernieuwing van deze bestanddelen komt ten laste van het exploitatieresultaat.

In aansluiting op voorgaande opteert het bestuur ervoor om individuele roerende verrichtingen van minder dan € 2.500 die geen deel uitmaken van een ruimer 'project', niet als investering te beschouwen, maar op te nemen in het exploitatieresultaat. Voor verrichtingen met betrekking tot onroerende goederen wordt dit bedrag verhoogd naar € 7.500.

AANSCHAFFINGSWAARDE

Het bestuur hanteert als algemene regel dat elk actiefbestanddeel gewaardeerd wordt tegen aanschaffingswaarde en neemt voor dat bedrag de bestanddelen op in de balans, onder aftrek van de gecumuleerde afschrijvingen en waardeverminderingen. In sommige gevallen kan het actief ook worden geherwaardeerd. Op deze algemene regel zijn hieronder afwijkingen bepaald.

Met de aanschaffingswaarde wordt bedoeld de aanschaffingsprijs (aankoopprijs + bijkomende kosten), de ruilwaarde, de vervaardigingsprijs (aanschaffingsprijs grondstoffen,...+ rechtstreekse productiekosten), de schenkingswaarde (marktwaarde van de goederen op het moment van de schenking of datum van het openvallen van de nalatenschap + belastingen en kosten) of de inbrengwaarde.

AFSCHRIJVINGEN EN WAARDEVERMINDERINGEN

Afschrijvingen drukken de slijtage uit van het actief met een beperkte gebruiksduur. Het afschrijvingsbedrag wordt per financieel boekjaar bepaald door het verschil tussen de boekhoudkundige waarde en de restwaarde te delen door de resterende gebruiksduur, uitgedrukt in jaren. Ten minste aan het einde van elk financieel boekjaar wordt de restwaarde en de gebruiksduur van de activa opnieuw geëvalueerd. *Het bestuur opteert ervoor de initiële afschrijvingsduur voor de diverse categorieën van activa te bepalen zoals opgenomen in bijgevoegde tabel.*

Het bestuur boekt waardeverminderingen op de aanschaffingswaarde van actiefbestanddelen om rekening te houden met (al dan niet als definitief aan te merken) ontwaarding van activa bij de afsluiting van het boekjaar. Waardeverminderingen zijn correcties op de aanschaffingswaarde die niet voortvloeien uit hun *waarschijnlijke* nuttigheids- of gebruiksduur (bv. naar aanleiding van een schadegeval). Dit houdt in dat waardeverminderingen zowel mogelijk zijn voor activa met een beperkte (gebouwen) als een onbeperkte levensduur (gronden). Waardeverminderingen blijven niet behouden als de boekhoudkundige waarde van het activum daardoor op het einde van het boekjaar lager is dan de gebruikswaarde. In dat geval worden de waardeverminderingen teruggenomen.

HERWAARDERINGEN

Sommige activa kunnen worden geherwaardeerd om hun boekwaarde in overeenstemming te brengen met een marktwaarde. Herwaardering is enkel toegestaan voor de financiële vaste activa en overige materiële vaste activa. Bij de herwaardering van een actief, wordt de volledige categorie waartoe dat actief behoort, geherwaardeerd. De overige materiële vaste activa met beperkte gebruiksduur worden op basis van deze geherwaardeerde waarde afgeschreven.



GELDBELEGGINGEN EN LIQUIDE MIDDELEN

Het bestuur waardeert de liquide middelen en de geldbeleggingen, tegen de nominale waarde. De aandelen en vastrentende effecten worden bij verwerving geboekt en gewaardeerd tegen de aanschaffingswaarde.

Het bestuur past op de liquide middelen en geldbeleggingen waardeverminderingen toe als blijkt dat de realisatiewaarde op de datum van de jaarafsluiting lager is dan de aanschaffingswaarde. Er zullen bovendien aanvullende waardeverminderingen geboekt worden om rekening te houden met de evolutie van hun realisatie- of marktwaarde of met de risico's die inherent zijn aan de aard van de producten in kwestie of van de uitgevoerde activiteit.

VORDERINGEN OP KORTE TERMIJN

Vorderingen worden in de balans weergegeven tegen de nominale waarde. In geval er onzekerheid bestaat over de invorderbaarheid van bepaalde vorderingen, worden deze overgeboekt naar dubieuze debiteuren. *Op de dubieuze debiteuren worden waardeverminderingen geboekt in functie van de ouderdom van de vordering, zijnde :*

<i>Ouder dan 2 jaar - jonger dan 3jaar :</i>	<i>10%</i>
<i>Ouder dan 3 jaar - jonger dan 5 jaar :</i>	<i>40%</i>
<i>Ouder dan 5 jaar</i>	<i>60%</i>

Het bestuur opteert ervoor om ook waardeverminderingen toe te passen als hun realisatiewaarde op de datum van de jaarafsluiting lager is dan hun boekhoudkundige waarde.

VOORRADEN

De voorraden die het bestuur heeft verworven naar aanleiding van een ruiltransacties, waardeert ze tegen de aanschaffingswaarde of de marktwaarde op de balansdatum als die lager is. De waardering tegen een lagere marktwaarde, zal niet worden behouden als de marktwaarde achteraf hoger is dan de lagere waarde waartegen de voorraad werd gewaardeerd.

De voorraden die verworven zijn door niet-ruiltransacties, worden gewaardeerd tegen de marktwaarde op de datum van de verwerving. Deze zullen echter niet worden gewaardeerd indien ze gratis of tegen een symbolische prijs worden verdeeld of verbruikt worden in het productieproces van goederen die gratis of tegen een symbolische prijs worden verdeeld.

Het bestuur opteert ervoor om initieel geen voorraden uit te drukken. In afwijking zal geopteerd worden voor de FIFO-waardering (waardering voorraden aan de 'recentste' aankooprijzen).

FINANCIËEL VASTE ACTIVA

Belangen of aandelen in rechtspersonen worden in de boekhouding opgenomen tegen hun aanschaffingswaarde. De aanschaffingswaarde van belangen of aandelen, ontvangen als vergoeding voor inbrengen die niet bestaan in contanten of die voortkomen uit de omzetting van vorderingen, stemt overeen met de conventionele waarde van de ingebrachte goederen en waarden of van de omgezette vorderingen. Als de conventionele waarde echter lager is dan de marktwaarde van de ingebrachte goederen en waarden of van de omgezette vorderingen, wordt de aanschaffingswaarde geherwaardeerd tot de hogere marktwaarde.

Er worden waardeverminderingen toegepast op de belangen en de aandelen die onder de financiële vaste activa zijn opgenomen in geval van duurzame minderwaarde of ontwaarding, verantwoord door de toestand, de rentabiliteit of de vooruitzichten van de entiteit waarin de belangen of de aandelen worden aangehouden. Het bestuur zal ook op de vorderingen, inclusief de vastrentende effecten, die in de financiële vaste activa zijn opgenomen waardeverminderingen toepassen als er voor het geheel of een gedeelte van de vordering onzekerheid bestaat over de betaling ervan op de vervaldag.

MATERIËLE VASTE ACTIVA

De materiële vaste activa worden onderverdeeld in 3 categorieën. De **gemeenschapsgoederen** zijn de roerende en onroerende activa die worden aangewend binnen het 'maatschappelijk doel' van de organisatie, los van enige bedrijfseconomische activiteit. De **bedrijfsmatige activa** worden aangewend binnen een bedrijfsmatige context, dat betekent waar een bepaald rendement of zekere productiviteit kan worden gekoppeld aan de aangewende activa. De diensten verbonden aan deze activa worden aangeboden aan concurrentiële tarieven, die beogen zoveel als mogelijk de kosten verbonden aan deze diensten te dekken. De **overige activa** worden voor geen van vorige doeleinden aangewend, maar worden aangehouden als '(on)roerende reserve'. Deze activa zijn niet nuttig bij het functioneren van het bestuur, en kunnen mogelijks in de toekomst worden gerealiseerd ter financiering van andere investeringen.

Tot het **erfgoed** behoren de activa met historische, artistieke, wetenschappelijke, ... waarde. Erfgoed zal in veel gevallen weinig economische voordelen opleveren of weinig dienstenpotentieel inhouden. Deze hebben dus in principe geen gebruikswaarde. Daarom zal op de aanschafwaarde van deze activa een waardevermindering worden toegepast om de boekhoudkundige waarde terug te brengen tot € 1. Indien het actief dat behoort tot erfgoed wordt ingezet voor de uitvoering van het 'maatschappelijk doel' (bv. dienst toerisme in belfort), kan dat actief tóch een gebruikswaarde hebben. Dat actief wordt dan niet afgeschreven maar de waarde kan worden aangepast door het uitdrukken van waardeverminderingen.

Overige zakelijke rechten op onroerende goederen betreft de andere zakelijke rechten die het bestuur bezit op een onroerend goed als de vergoedingen bij aanvang van het contract werden vooruitbetaald (geactiveerde eenmalige vergoeding). Deze activa worden afgeschreven over de looptijd van de overeenkomst, tenzij de economische gebruiksduur van het actief waarop het zakelijk recht betrekking heeft, korter is.

De **gebruiksrechten voor materiële vaste activa** waarover het bestuur beschikt op grond van **leasing of gelijkaardige overeenkomsten** (bv. erfpacht) worden onder de activa opgenomen voor het gedeelte van de volgens de overeenkomst te storten termijnen, dat strekt tot de wedersamenstelling van de kapitaalwaarde van het goed waarop de overeenkomst betrekking heeft. De overeenkomstige schuld aan de passiefzijde waardeert het bestuur ieder jaar ten bedrage van het gedeelte van de in de volgende boekjaren te storten termijnen, dat strekt tot de wedersamenstelling van de kapitaalwaarde van het goed waarop de overeenkomst betrekking heeft. De duur van de afschrijvingsperiode wordt geregeld door IAS17 en IPSAS13: indien het *redelijk zeker* is dat het geleasede actief overgenomen wordt bij het verstrijken van de leaseperiode (lichten van de aankoopoptie), zal het actief worden afgeschreven over de normale gebruiksduur van soortgelijke activa (die in volle eigendom zijn). Indien het *niet redelijk zeker* is dat het actief wordt overgenomen bij het verstrijken van de leaseperiode (aankoopoptie wordt niet gelicht), wordt het actief afgeschreven over de leaseperiode, tenzij de (economische) gebruiksduur korter is.

IMMATERIËLE VASTE ACTIVA

De immateriële vaste activa worden gewaardeerd aan aanschafwaarde, tenzij deze niet verworven zijn van derden. In dat geval worden ze gewaardeerd tegen de vervaardigingsprijs, als die niet hoger is dan een voorzichtige raming van de gebruikswaarde of van het toekomstige rendement of nut voor het bestuur van die vaste activa.

VORDERINGEN OP LANGE TERMIJN

Vorderingen worden in de balans weergegeven tegen de nominale waarde. Indien de inning van deze vorderingen twijfelachtig is, worden deze overgeboekt naar de post dubieuze debiteuren. Op dubieuze debiteuren worden correctie geboekt aan de hand van waardeverminderingen, om aan te duiden welk bedrag waarschijnlijk nog zal geïnd worden.

SCHULDEN

De schulden worden gewaardeerd tegen de nominale waarde.

NETTO-ACTIEF

De **ontvangen investeringssubsidies en schenkingen** worden geleidelijk in resultaat genomen (verrekend) volgens hetzelfde ritme als de afschrijvingen of de waardeverminderingen op de vaste activa waarvoor deze werden verkregen. Zolang een investering in uitvoering is en dus nog niet wordt afgeschreven, wordt de verkregen investeringssubsidie nog niet verrekend.

De **voorzieningen** worden stelselmatig gevormd voor bestaande verplichtingen die zeker zijn op balansdatum en waarvan de omvang betrouwbaar kan worden bepaald. Ze worden niet gevormd voor 'waarschijnlijke' verplichtingen en worden niet gehandhaafd als ze op het einde van het financieel boekjaar hoger zijn dan wat vereist is op basis van een actuele beoordeling van de risico's en kosten voor het bestuur.



BIJZONDERE BEPALINGEN BIJ DE OVERGANG NAAR BBC (BEGINBALANS)

De balansstructuur van BBC is volledig anders dan deze van de NGB (nieuwe gemeenteboekhouding) de NOB (nieuwe OCMW boekhouding) of de AGB-boekhouding (autonome gemeentebedrijven). De beginbalans van BBC stemt dus zeker niet overeen met de eindbalans van NGB of NOB, maar is daar uiteraard wel op gebaseerd.

Bij de conversie naar BBC en de opmaak van de beginbalans heeft het bestuur geopteerd voor de toepassing van het continuïteitsprincipe. Dat houdt in dat de bestaande inventarisbestanddelen werden geconverteerd naar de respectievelijke rubrieken in BBC, op basis de bestaande (historische) aanschafwaarde. De afschrijvingstermijnen werden vervangen door de termijnen bepaald in bijlage, waardoor de resterende gebruiksduur, de netto-boekwaarde en het jaarlijkse afschrijvingsbedrag van de activa verandert. Hierbij werd uitgegaan van een restwaarde gelijk aan 0.

Bestaande activa met een boekwaarde gelijk aan 0, of die niet konden geïndividualiseerd worden werden mogelijks niet opgenomen in de beginbalans. Dit geldt ook voor de corresponderende investeringssubsidies.

MATERIËLE EN IMMATERIËLE VASTE ACTIVA

Volledig afgeschreven immateriële activa werden niet overgenomen naar de BBC-omgeving. Dit geldt ook voor afgeschreven niet individualiseerbare roerende materiële activa en roerende activa die onder het grensbedrag vallen opgenomen in de algemene bepalingen van deze waarderingsregels.

Voor het bepalen van de historische aanschafwaarde wordt het herwaarderingsbedrag van de terreinen mee opgenomen in de aanschafwaarde. Voor de gebouwen wordt het herwaarderingsbedrag niet mee opgenomen in de aanschafwaarde.

De activa die behoren tot het erfgoed worden pro memorie in de beginbalans opgenomen (aan € 1).

NETTO-ACTIEF

*De **ontvangen investeringssubsidies en schenkingen** werden geconverteerd voor zover het corresponderende actief werd geconverteerd. De verrekeningstermijn werd aangepast aan de afschrijvingstermijn van het corresponderende actief.*

*De **voorzieningen** voor risico's en kosten werden opnieuw geëvalueerd.*

AFSCHRIJVINGSTERMIJNEN

MATERIËLE VASTE ACTIVA	AFSCHRIJVINGSTERMIJN
<p>Terreinen</p> <p>Deze rubriek bevat naast de onbebouwde terreinen ook de gronden van wegen (wegzate), gebouwen, waterlopen en kunst(bouw)werken.</p> <p>De <u>(afschrijfbaar) aanleg en uitrusting op terreinen</u> (bv. verharding, omheining, ...) wordt opgenomen onder de rubriek 'bebouwde terreinen'.</p>	<p>-</p> <p>5-15 jr</p>
<p>Gebouwen</p> <p><u>Onderhoudswerken aan gebouwen</u> die niet worden opgenomen in de exploitatie, worden over een kortere termijn afgeschreven. Deze termijn hangt af van de aard van het onderhoudswerk en de impact op de gebruikswaarde van het gebouw.</p>	<p>33 jr</p> <p>5-15jr</p>
<p>Wegen</p> <p>Onder <u>wegen</u> worden alle elementen van het weggennet opgenomen (verharding, slijtlaag, voetpaden, fietspaden, ...).</p> <p>Het aanbrengen of vervangen van de slijtlaag wordt afgeschreven over een kortere termijn.</p> <p>Onder de <u>overige infrastructuur betreffende de wegen</u> worden onder meer straatmeubilair, verkeerssignalisatie, wegbeplanting, ... opgenomen.</p> <p><u>Onderhoudswerken aan wegen</u> die niet worden opgenomen in de exploitatie, worden over een kortere termijn afgeschreven. Deze termijn hangt af van de aard van het onderhoudswerk en de impact op de gebruikswaarde van de weg.</p>	<p>33 jr</p> <p>5 jr</p> <p>10 jr</p> <p>5-15 jr</p>

<p>Waterlopen en waterbekkens</p> <p><u>Onderhoudswerken aan waterlopen en waterbekkens</u> die niet worden opgenomen in de exploitatie, worden over een kortere termijn afgeschreven. Deze termijn hangt af van de aard van het onderhoudswerk en de impact op de gebruikswaarde.</p>	<p>33 jr</p> <p>5-15 jr</p>
<p>Overige onroerende infrastructuur</p> <p>Onder overige onroerende infrastructuur worden onder meer het rioleringsnet, de openbare verlichting, nutsleidingen en kunst(bouw)werken opgenomen.</p> <p><u>Onderhoudswerken aan overige onroerende infrastructuur</u> die niet worden opgenomen in de exploitatie, worden over een kortere termijn afgeschreven. Deze termijn hangt af van de aard van het onderhoudswerk en de impact op de gebruikswaarde van de infrastructuur.</p>	<p>33 jr</p> <p>5-15 jr</p>
<p>Installaties, machines en uitrusting</p> <p>Onder de installaties, machines en uitrusting wordt onder meer opgenomen werkmateriaal (boormachines, grasmachines, hakselaars, brandweerschermen- en kledij, reanimatietoestellen, keukengerei, diepvriezers, koelkasten, uitrusting van RVT's ,...</p>	<p>5-10 jr</p>
<p>Meubilair</p> <p>Onder meubilair wordt onder meer opgenomen kasten, stoelen, banken, bureaus,... in de mate dat ze niet onroerend door bestemming zijn</p>	<p>10 jr</p>
<p>Kantooruitrusting</p> <p>Onder kantooruitrusting wordt onder meer opgenomen faxtoestellen, kopieermachines, papiervernietigers, tv's, dvd-spelers, ...</p>	<p>5 jr</p>

Gezien de snelle veroudering en technologische evolutie in het <u>informaticamaterieel</u> wordt deze rubriek over een kortere termijn afgeschreven. ... Informaticamateriaal bevat onder meer computers, computerschermen, beamers, laptops, ...	3 jr
Rollend materiaal Rollend materiaal bevat onder meer fietsen, vrachtwagens, brandweerwagens, tractoren en andere voertuigen en hun toebehoren.	5-10 jr
Kunstwerken (geen erfgoed)	-
Erfgoed	-

IMMATERIËLE VASTE ACTIVA	AFSCHRIJVINGS-TERMIJN
Kosten van onderzoek en ontwikkeling	5 jr
Concessies, octrooien, licenties, knowhow, merken en soortgelijke rechten	5 jr
Goodwill	5 jr
Plannen en studies	5 jr

Boekjaar 2020 in grafiek

Exploitatie-uitgaven boekjaar 2020 in evolutie en grafiek

Exploitatie-ontvangsten boekjaar 2020 in evolutie en grafiek

Investeringsuitgaven boekjaar 2020 in evolutie en grafiek

Investeringsontvangsten boekjaar 2020 in evolutie en grafiek

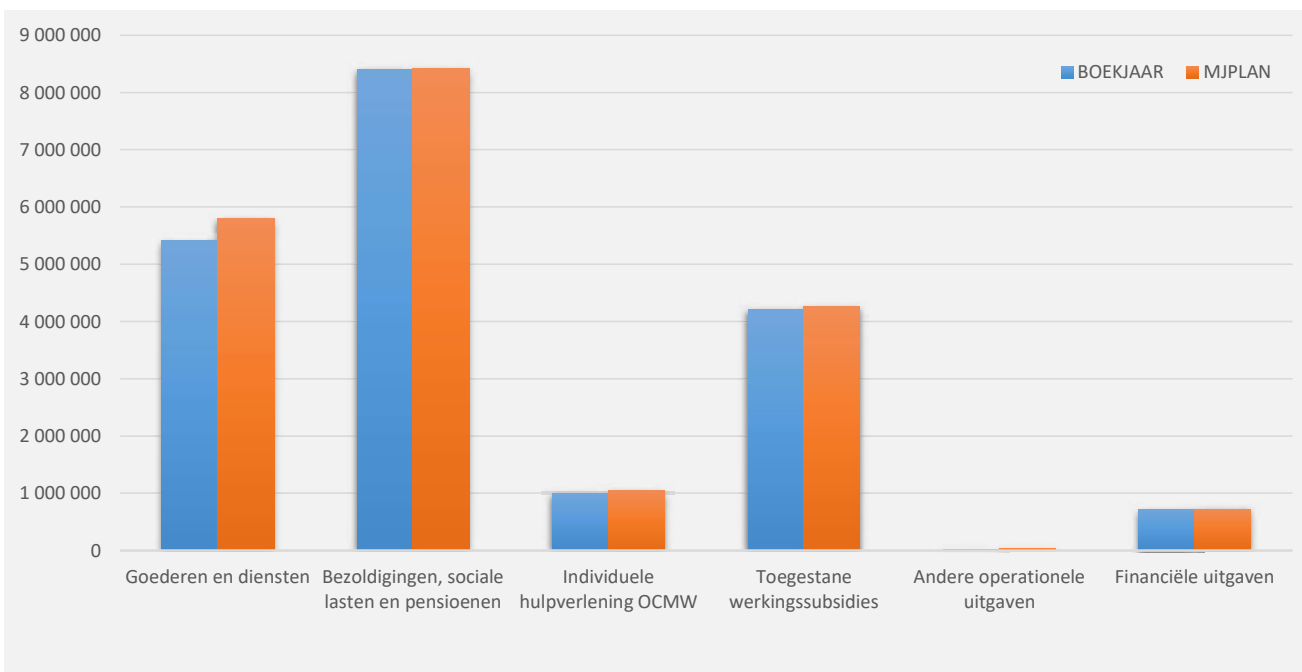
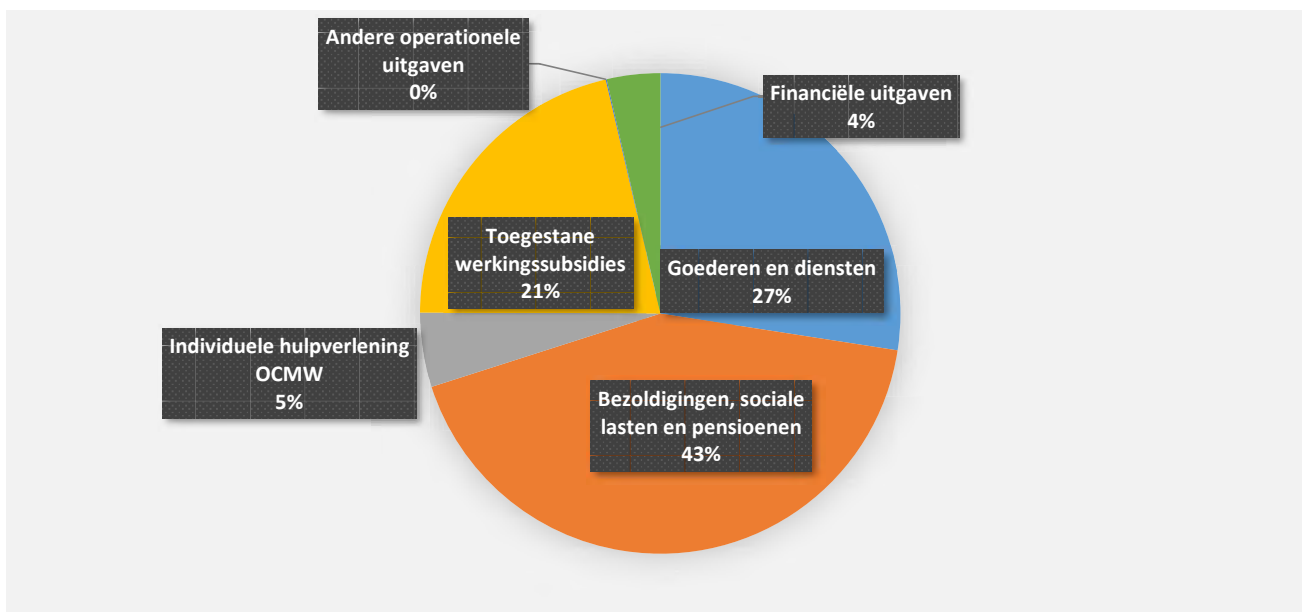
31/12/2020

31/12/2019

I. EXPLOITATIE-UITGAVEN	Code	23 476 351	21 777 674
A. Operationele uitgaven	60/4	22 768 562	21 264 083
1. Goederen en diensten	60/1	5 416 088	5 154 017
0300 Ophalen en verwerken van huishoudelijk afval		1 435 522	1 374 096
0200 Wegen		779 123	808 092
0190 Overig algemeen bestuur		696 937	733 141
0800 Gewoon basisonderwijs		424 633	426 070
0110 Secretariaat		320 337	355 154
0985 Gezondheids promotie en ziektepreventie		246 193	
0600 Ruimtelijke planning		207 484	130 355
0112 Personeelsdienst en vorming		164 633	154 831
0670 Straatverlichting		154 391	160 798
**** Overige beleidsvelden		986 835	1 011 479
2. Bezoldigingen, sociale lasten en pensioenen	62	12 152 864	11 287 373
0800 Gewoon basisonderwijs		3 827 619	3 470 032
0945 Kinderopvang		838 356	828 440
0680 Groene ruimte		819 702	699 688
0110 Secretariaat		719 783	793 995
0111 Fiscale en financiële diensten		611 849	455 609
0100 Politieke organen		586 756	551 970
0119 Overige algemene diensten		534 413	509 726
0948 Poetsdienst		521 839	523 429
0869 Overige ondersteunende diensten voor het onderwijs		508 973	471 545
**** Overige beleidsvelden		3 183 573	2 982 940
3. Individuele hulpverlening door het O.C.M.W.	648	987 622	858 271
4. Toegestane werkingssubsidies	649	4 201 899	3 831 161
0400 Politiediensten		1 212 588	1 310 183
0742 Sportinfrastructuur		1 188 896	
0410 Brandweer		582 071	503 979
0985 Gezondheids promotie en ziektepreventie		406 078	
0705 Gemeenschapscentrum		149 177	
0703 Openbare bibliotheken		125 461	395 158
0945 Kinderopvang		101 799	81 606
0500 Handel en middenstand		84 840	
0340 Aankoop, inrichting en beheer van natuur, groen en bos		62 816	70 627
**** Overige beleidsvelden		288 174	1 469 607
5. Andere operationele uitgaven	640/7	10 089	133 262
0950 Ouderenwoningen		7 216	6 733
0050 Patrimonium zonder maatschappelijk doel		2 946	2 750
0319 Overig waterbeheer		375	373
**** Overige beleidsvelden		-448	123 406
B. Financiële uitgaven	65	707 789	513 591
0040 Transacties in verband met de openbare schuld		703 271	511 592
0030 Financiële aangelegenheden		4 512	1 999
0210 Openbaar vervoer		6	
C. Rechthebbenden uit het overschot van het boekjaar	694		

1. Samenstelling van de exploitatie-uitgaven 2020 - Vergelijking jaarrekening-meerjarenplan

	BOEKJAAR		MJPLAN		REAL%
Exploitatie-uitgaven	23 476 351	100%	24 219 677	100%	97%
Goederen en diensten	5 416 088	23%	5 788 222	24%	94%
Bezoldigingen, sociale lasten en pensioenen	8 404 578	36%	8 422 472	35%	100%
<i>Onderwijzend personeel ten laste van hogere overheid</i>	<i>3 748 286</i>	<i>16%</i>	<i>3 978 000</i>	<i>16%</i>	<i>94%</i>
Individuele hulpverlening OCMW	987 622	4%	1 040 935	4%	95%
Toegestane werkingssubsidies	4 201 899	18%	4 249 485	18%	99%
Andere operationele uitgaven	10 089	0%	25 516	0%	40%
Financiële uitgaven	707 789	3%	715 047	3%	99%
Rechthebbenden uit het overschot van het boekjaar					

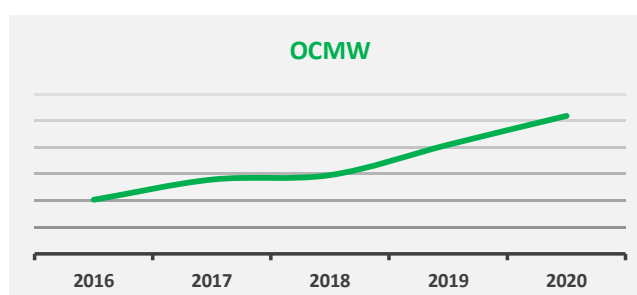
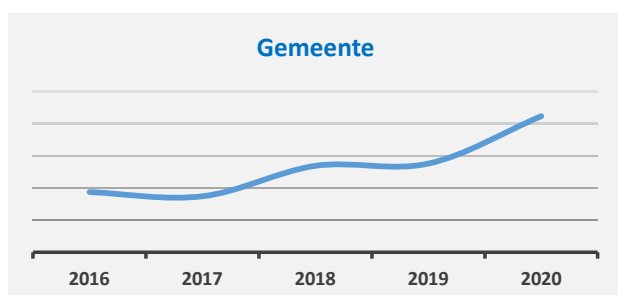
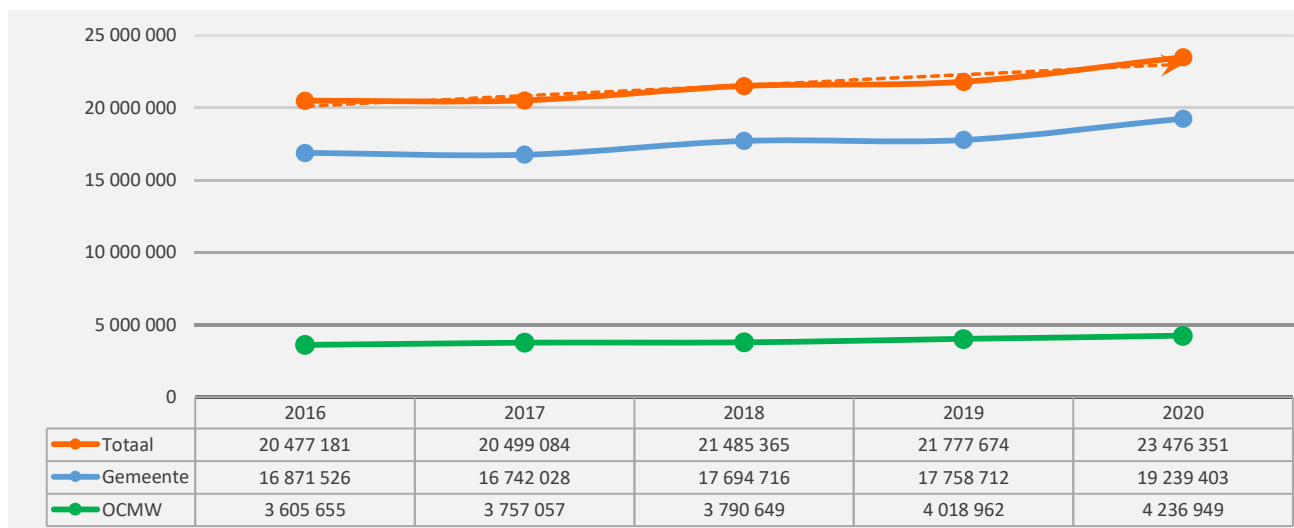
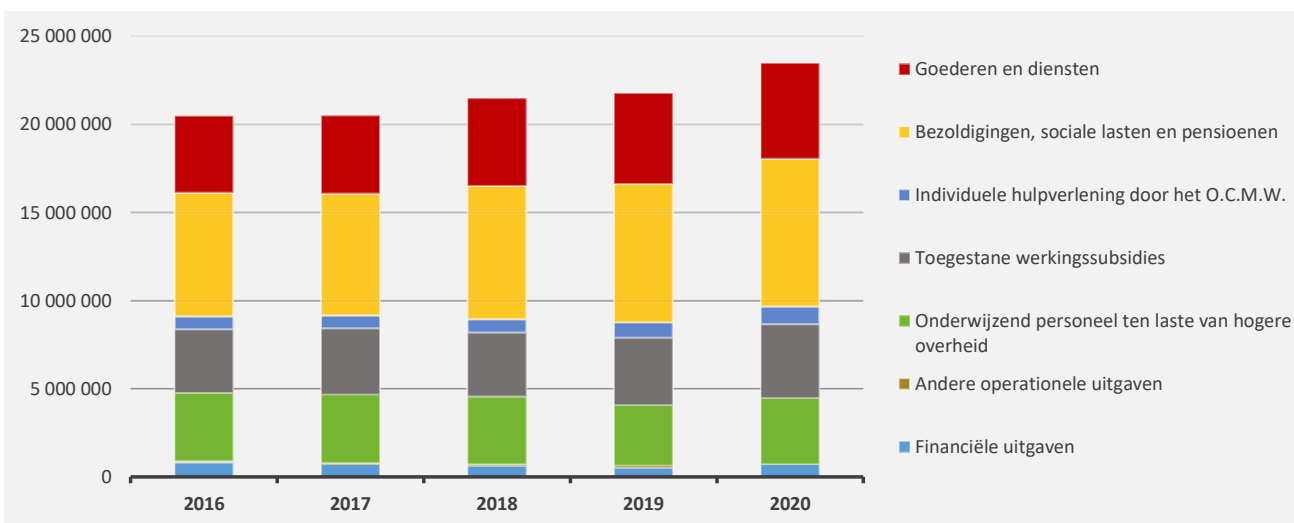


2. Evolutie van de exploitatie-uitgaven 2020-2016

▲ stijging ▼ daling

	2020		2019		2018
▲ Exploitatie-uitgaven	23 476 351	100%	21 777 674	100%	21 485 365
▲ Goederen en diensten	5 416 088	23%	5 154 017	24%	4 976 524
▲ Bezoldigingen, sociale lasten en pensioenen	8 404 578	36%	7 866 179	36%	7 573 062
▲ <i>Onderwijzend personeel ten laste van hogere overheid</i>	<i>3 748 286</i>	<i>16%</i>	<i>3 421 194</i>	<i>16%</i>	<i>3 850 683</i>
▲ Individuele hulpverlening door het O.C.M.W.	987 622	4%	858 271	4%	737 734
▲ Toegestane werkingssubsidies *	4 201 899	18%	3 831 161	18%	3 637 599
▼ Andere operationele uitgaven	10 089	0%	133 262	1%	85 499
▲ Financiële uitgaven	707 789	3%	513 591	2%	624 263

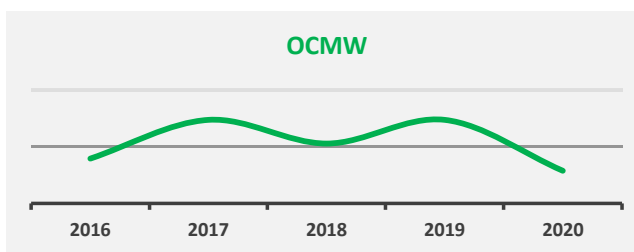
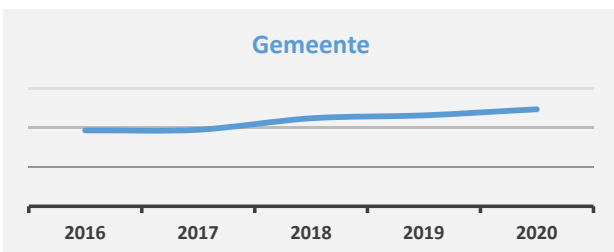
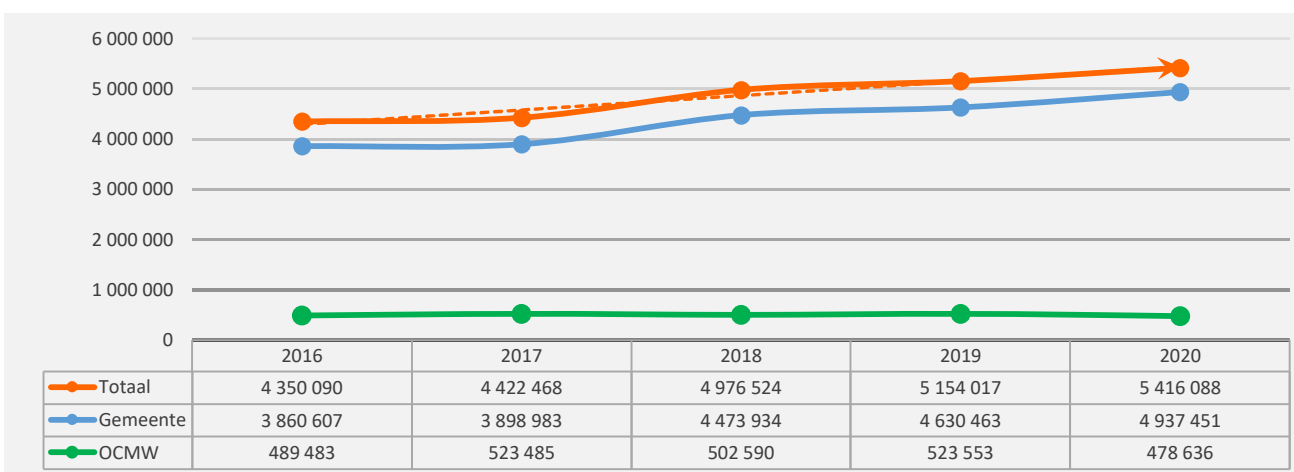
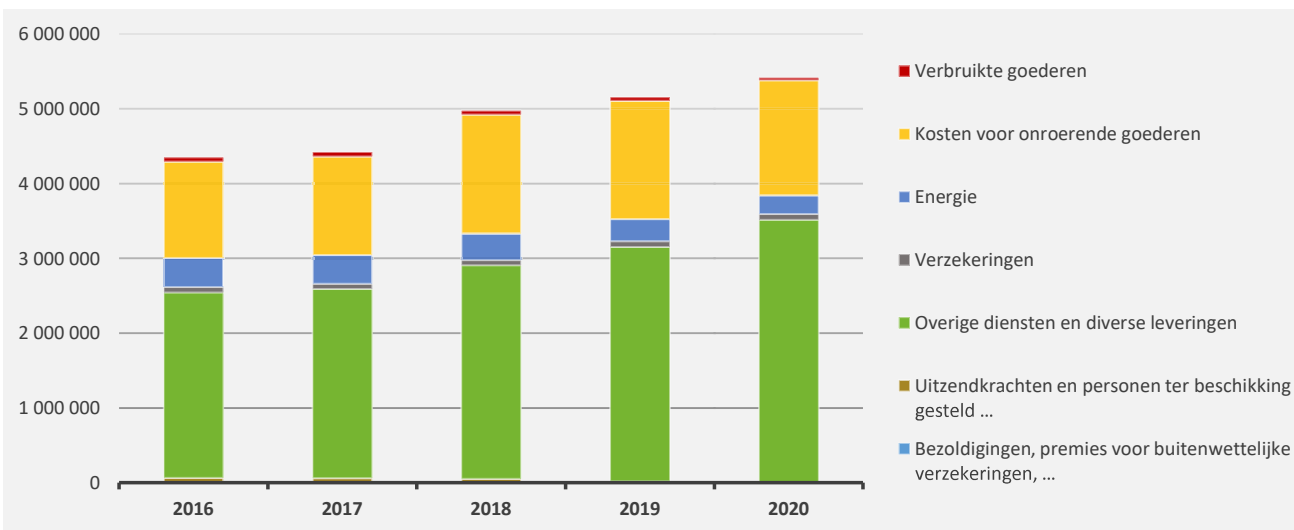
* Exclusief de 'gemeentelijke bijdrage in het tekort van het OCMW'



3. Evolutie van de 'goederen en diensten' 2020-2016

▲ stijging ▼ daling

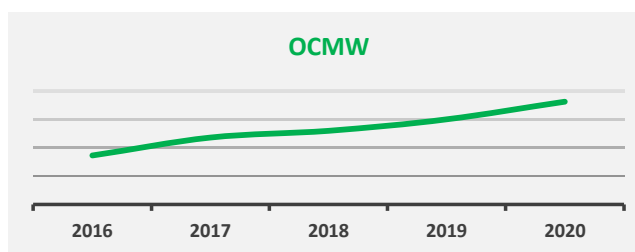
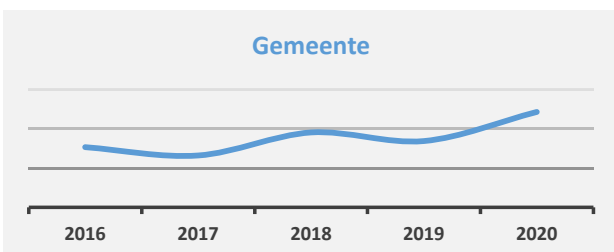
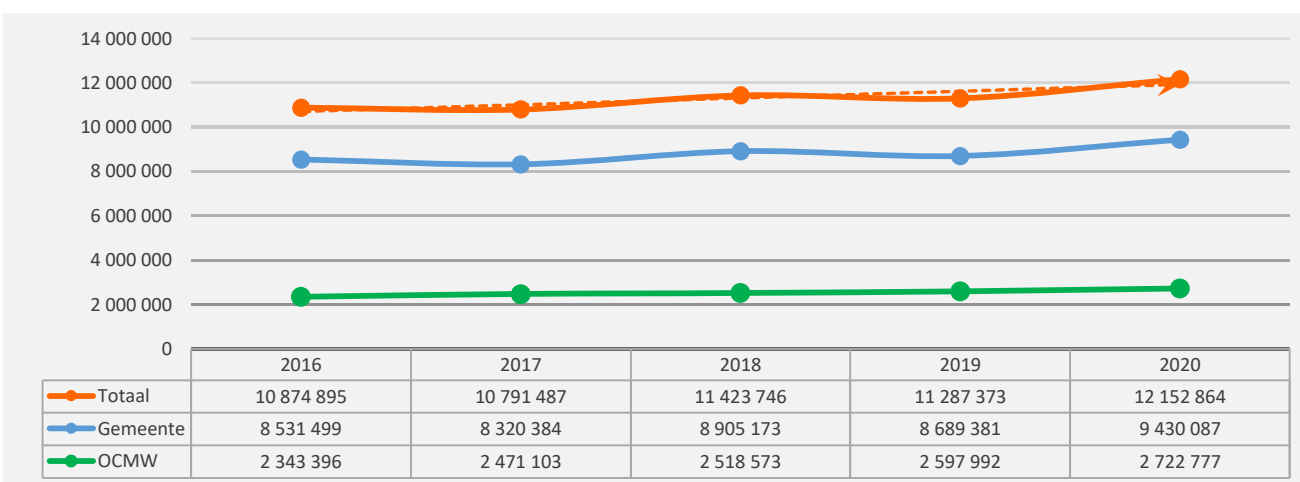
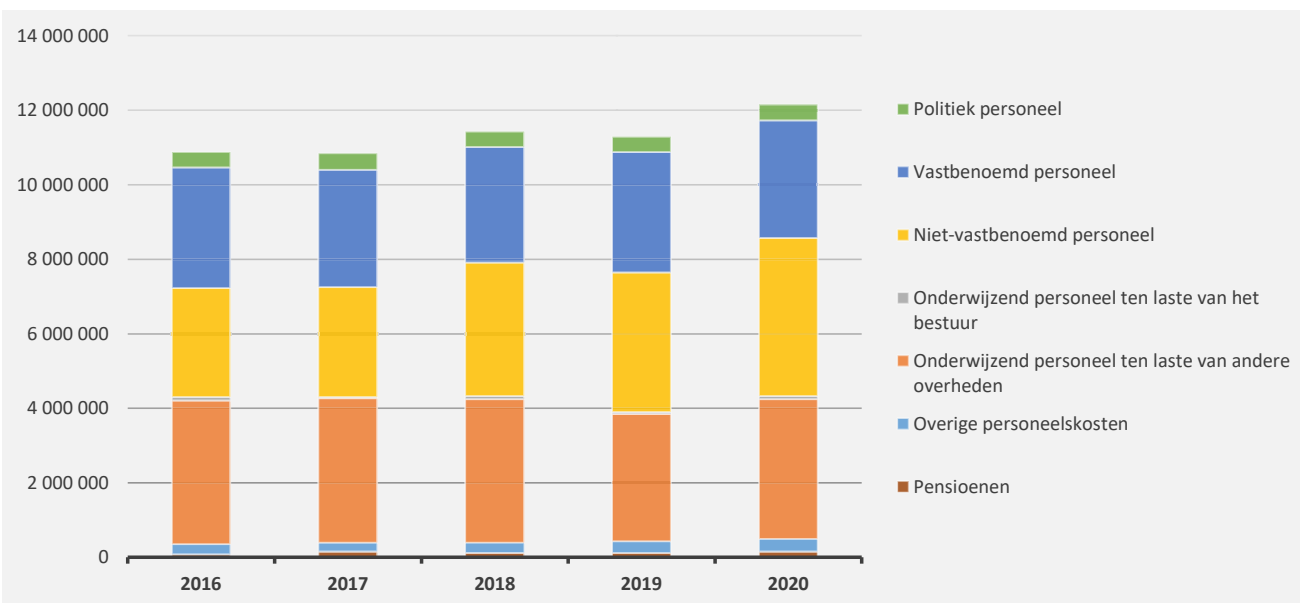
	2020		2019		2018	
▲ Goederen en diensten	5 416 088	100%	5 154 017	100%	4 976 524	100%
▼ Verbruikte goederen	34 919	1%	46 134	1%	54 808	1%
▼ Kosten voor onroerende goederen	1 539 793	28%	1 582 547	31%	1 591 567	32%
▼ Energie	250 459	5%	296 958	6%	353 419	7%
▼ Elektriciteit	203 074		238 778		291 185	
▼ Gas	47 385		57 015		60 805	
▼ Aardolieproducten			1 165		1 428	
▲ Verzekeringen	75 706	1%	75 694	1%	70 617	1%
▲ Overige diensten en diverse leveringen	3 515 211	65%	3 134 627	61%	2 852 564	57%
▼ Uitzendkrachten en personen ter beschikking gesteld ...			18 056	0%	53 548	1%
► Bezoldigingen, premies voor buitenwettelijke verzekeringen, ...						



4. Evolutie van de personeelskosten 2020-2016

▲ stijging ▼ daling

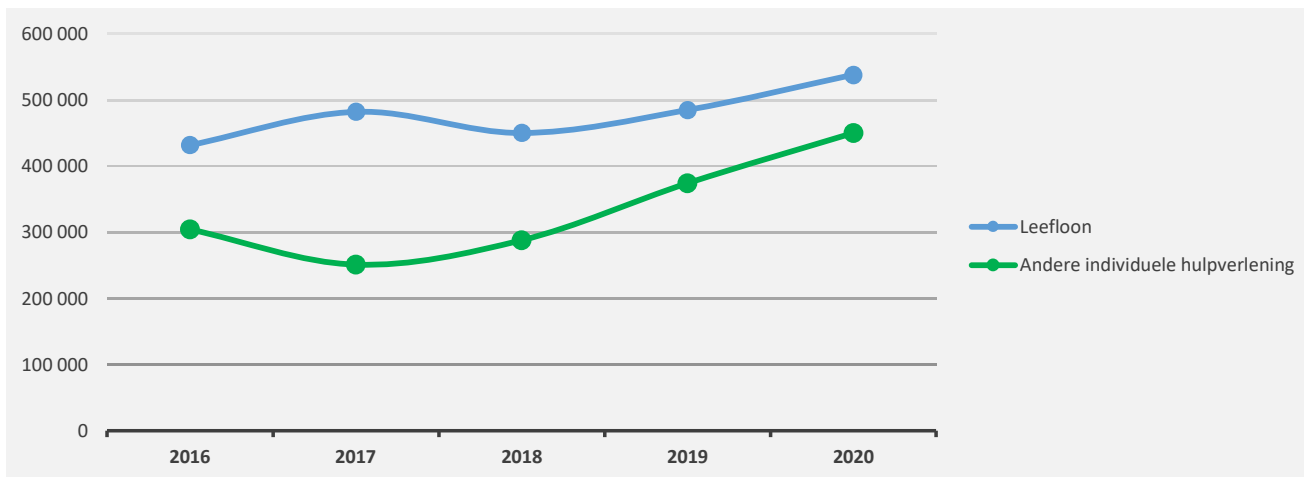
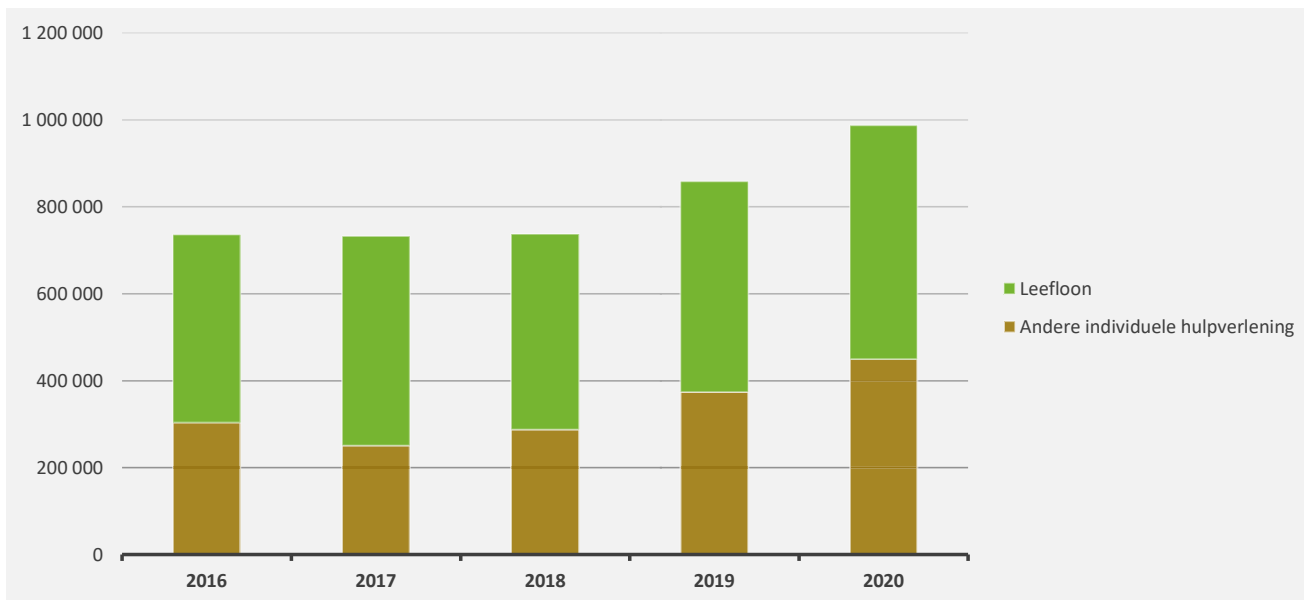
	2020		2019		2018
▲ Personeelskosten	12 152 864		11 287 373		11 423 746
▲ Bezoldigingen en werkgeversbijdragen	7 909 318	100%	7 439 654	100%	7 179 233
▲ Politiek personeel	426 606	5%	411 617	6%	411 735
▼ Vastbenoemd personeel	3 150 473	40%	3 227 053	43%	3 100 730
▲ Niet-vastbenoemd personeel	4 249 731	54%	3 745 342	50%	3 582 389
▲ Onderwijzend personeel ten laste van het bestuur	82 508	1%	55 642	1%	84 378
▲ Onderwijzend personeel ten laste van andere overheden	3 748 286		3 421 194		3 850 683
▲ Overige personeelskosten	337 471		307 940		276 990
▲ Pensioenen	157 789		118 585		116 840



5. Evolutie van de individuele hulpverlening door het OCMW 2020-2016

▲ stijging ▼ daling

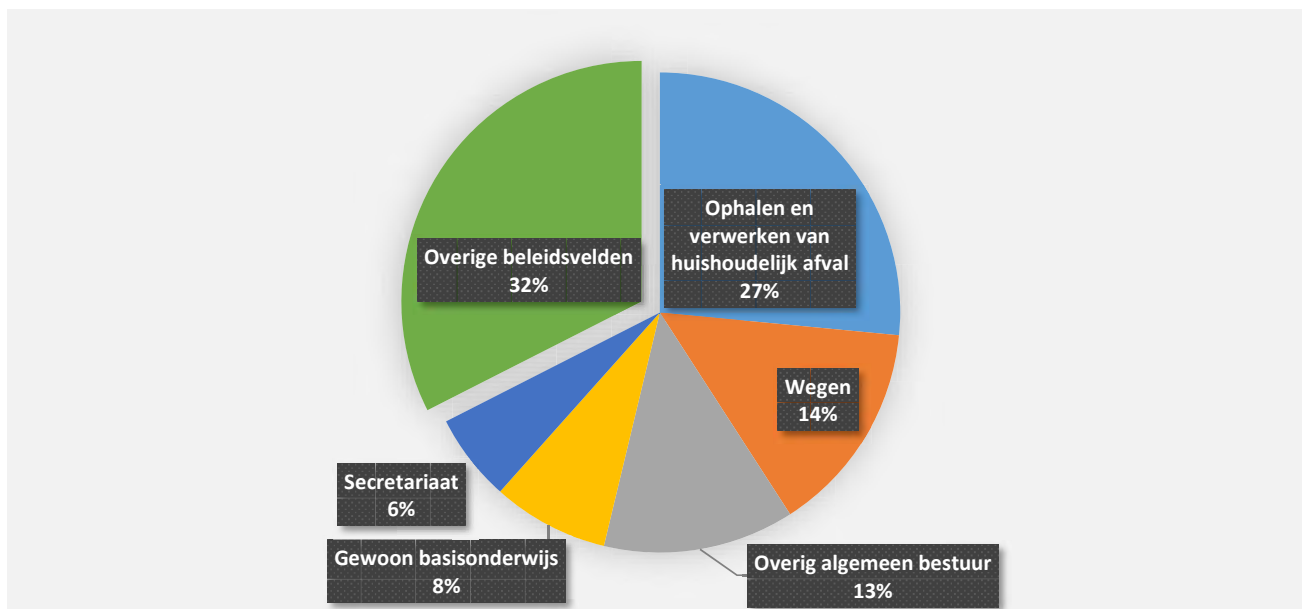
	2020		2019		2018	
▲ Individuele hulpverlening door het OCMW	987 622	100%	858 271	100%	737 734	100%
▲ Leefloon	537 603	54%	484 407	56%	449 917	61%
▲ Andere individuele hulpverlening	450 019	46%	373 865	44%	287 816	39%



6. Verdeling van de 'goederen en diensten' per beleidsveld 2020-2019 / meerjarenplan 2020

▲ stijging ▼ daling

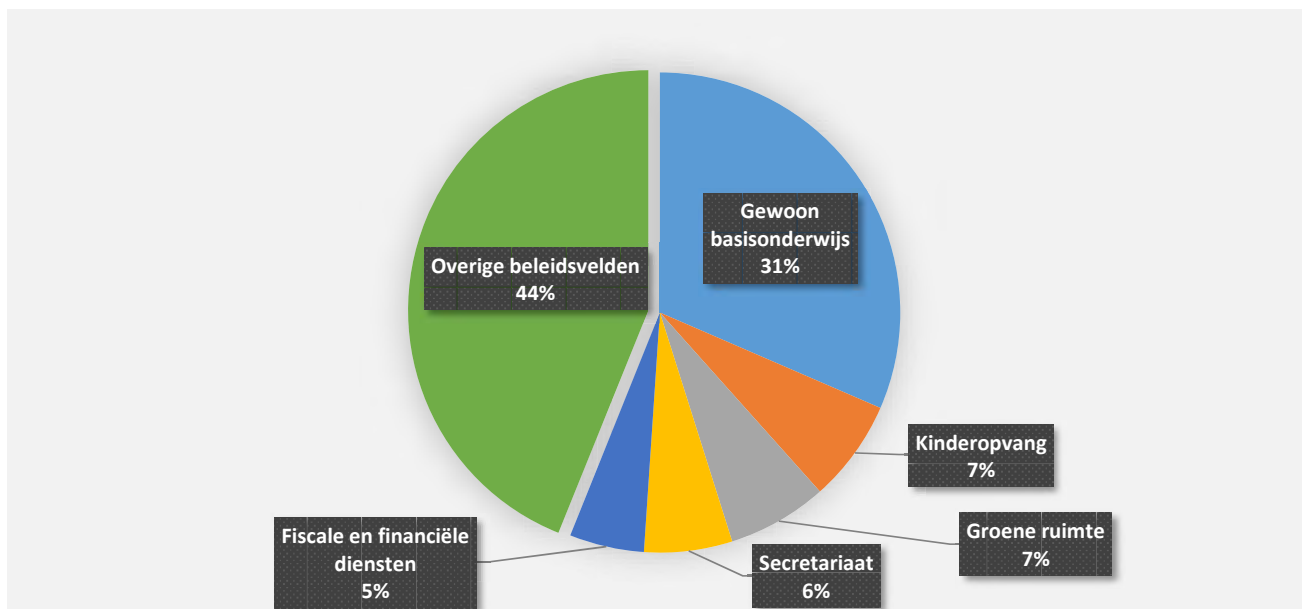
	2020		2019		MJPLAN	
▲ Goederen en diensten	5 416 088	100%	5 154 017	100%	5 788 222	100%
▲ 0300 Ophalen en verwerken van huishoudelijk afval	1 435 522	27%	1 374 096	27%	1 394 105	24%
▼ 0200 Wegen	779 123	14%	808 092	16%	941 803	16%
▼ 0190 Overig algemeen bestuur	696 937	13%	733 141	14%	707 545	12%
▼ 0800 Gewoon basisonderwijs	424 633	8%	426 070	8%	456 797	8%
▼ 0110 Secretariaat	320 337	6%	355 154	7%	323 360	6%
▲ 0985 Gezondheidspromotie en ziektepreventie	246 193	5%			250 000	4%
▲ 0600 Ruimtelijke planning	207 484	4%	130 355	3%	205 721	4%
▲ 0112 Personeelsdienst en vorming	164 633	3%	154 831	3%	145 506	3%
▼ 0670 Straatverlichting	154 391	3%	160 798	3%	216 513	4%
▲ 0020 Fiscale aangelegenheden	115 822	2%			120 975	2%
▲ 0119 Overige algemene diensten	109 330	2%	102 128	2%	151 236	3%
▼ 0945 Kinderopvang	103 602	2%	108 079	2%	114 198	2%
▲ 0705 Gemeenschapscentrum	88 219	2%	79 058	2%	89 487	2%
▼ 0750 Jeugdsector- en verenigingsondersteuning	77 473	1%	78 936	2%	95 298	2%
▼ 0390 Overige milieubescherming	68 336	1%	131 756	3%	84 100	1%
▲ 0790 Erediensten	50 789	1%	15 046	0%	49 007	1%
▲ 0946 Thuisbezorgde maaltijden	49 232	1%	47 361	1%	50 000	1%
▲ 0820 Deeltijds kunstonderwijs	37 130	1%	30 006	1%	47 617	1%
▼ 0111 Fiscale en financiële diensten	33 027	1%	96 492	2%	38 363	1%
▼ 0951 Dienstencentra	30 478	1%	43 005	1%	39 327	1%
▼ **** Overige beleidsvelden	223 398	4%	279 613	5%	267 261	5%



7. Verdeling van de personeelskosten per beleidsveld 2020-2019 / meerjarenplan 2020

▲ stijging ▼ daling

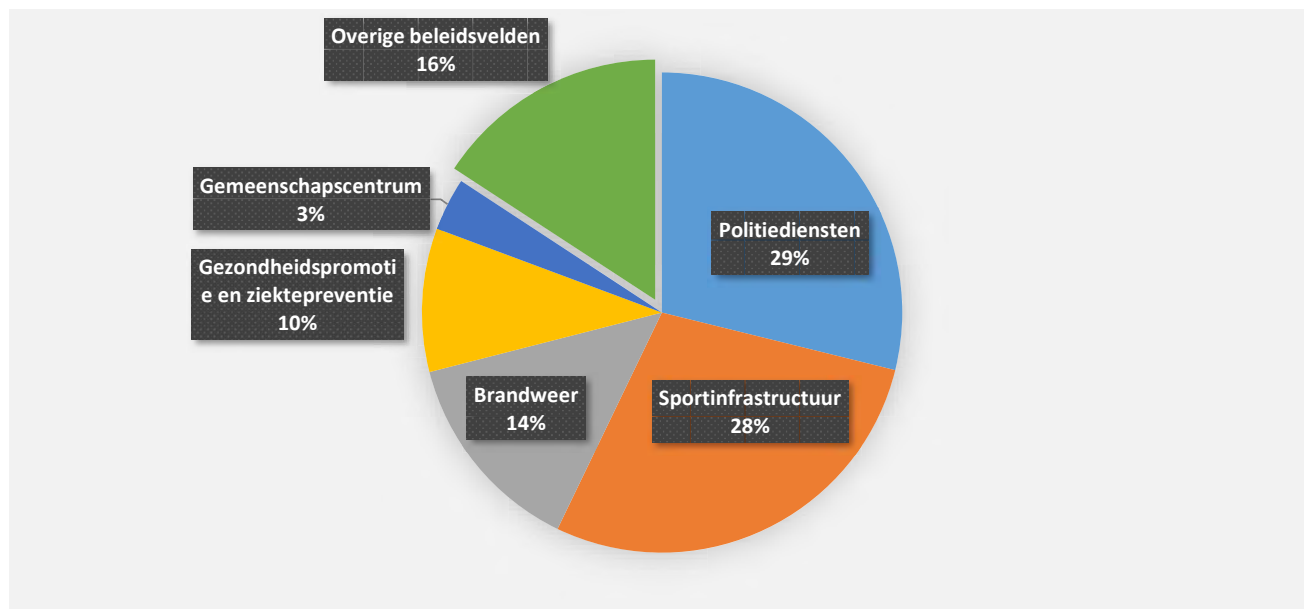
	2020		2019		MJPLAN	
▲ Personeelskosten	12 152 864	100%	11 287 373	100%	12 400 472	100%
▲ 0800 Gewoon basisonderwijs	3 827 619	31%	3 470 032	31%	4 052 400	33%
▲ 0945 Kinderopvang	838 356	7%	828 440	7%	834 357	7%
▲ 0680 Groene ruimte	819 702	7%	699 688	6%	832 609	7%
▼ 0110 Secretariaat	719 783	6%	793 995	7%	720 881	6%
▲ 0111 Fiscale en financiële diensten	611 849	5%	455 609	4%	619 934	5%
▲ 0100 Politieke organen	586 756	5%	551 970	5%	549 922	4%
▲ 0119 Overige algemene diensten	534 413	4%	509 726	5%	543 352	4%
▼ 0948 Poetsdienst	521 839	4%	523 429	5%	538 288	4%
▲ 0869 Overige ondersteunende diensten voor het onderwijs	508 973	4%	471 545	4%	518 698	4%
▲ 0900 Sociale bijstand	464 761	4%	446 792	4%	472 252	4%
▲ 0130 Administratieve dienstverlening	459 142	4%	402 196	4%	470 640	4%
▼ 0200 Wegen	387 259	3%	400 609	4%	391 282	3%
▲ 0600 Ruimtelijke planning	380 604	3%	274 410	2%	381 339	3%
▲ 0703 Openbare bibliotheken	300 437	2%	266 170	2%	302 747	2%
▼ 0190 Overig algemeen bestuur	203 964	2%	217 045	2%	183 649	1%
▲ 0112 Personeelsdienst en vorming	143 573	1%	84 723	1%	143 112	1%
▼ 0705 Gemeenschapscentrum	142 410	1%	145 144	1%	143 496	1%
▲ 0742 Sportinfrastructuur	137 562	1%			137 642	1%
▲ 0951 Dienstencentra	108 752	1%	105 164	1%	109 954	1%
▲ 0329 Overige vermindering van milieuverontreiniging	90 453	1%	85 230	1%	90 903	1%
▼ **** Overige beleidsvelden	364 658	3%	555 456	5%	363 014	3%



8. Verdeling van de toegestane subsidies per beleidsveld 2020-2019 / meerjarenplan 2020

▲ stijging ▼ daling

	2020		2019		MJPLAN	
▲ Toegestane subsidies	4 201 899	100%	3 831 161	100%	4 249 485	100%
▼ 0400 Politiediensten	1 212 588	29%	1 310 183	34%	1 212 588	29%
▲ 0742 Sportinfrastructuur	1 188 896	28%			1 188 896	28%
▲ 0410 Brandweer	582 071	14%	503 979	13%	582 071	14%
▲ 0985 Gezondheidspromotie en ziektepreventie	406 078	10%			406 078	10%
▲ 0705 Gemeenschapscentrum	149 177	4%			149 177	4%
▼ 0703 Openbare bibliotheken	125 461	3%	395 158	10%	129 488	3%
▲ 0945 Kinderopvang	101 799	2%	81 606	2%	121 400	3%
▲ 0500 Handel en middenstand	84 840	2%			101 155	2%
▼ 0340 Aankoop, inrichting en beheer van natuur, groen en	62 816	1%	70 627	2%	71 686	2%
▼ 0740 Sportsector- en verenigingsondersteuning	44 490	1%	1 220 488	32%	44 094	1%
▲ 0750 Jeugdsector- en verenigingsondersteuning	41 187	1%	39 372	1%	41 187	1%
▲ 0739 Overig kunst- en cultuurbeleid	35 752	1%	31 624	1%	35 752	1%
▲ 0160 Hulp aan het buitenland	25 375	1%	25 000	1%	25 375	1%
▼ 0900 Sociale bijstand	23 641	1%	1 758 128	46%	23 776	1%
▲ 0721 Archeologie	20 290	0%	9 428	0%	20 290	0%
▲ 0959 Overige verrichtingen betreffende ouderen	18 535	0%	3 535	0%	18 535	0%
▼ 0790 Erediensten	16 492	0%	19 818	1%	19 874	0%
▼ 0310 Beheer van regen- en afvalwater	15 101	0%	47 504	1%		
▲ 0521 Toerisme - Sectorondersteuning	12 921	0%	8 485	0%	15 582	0%
▼ 0919 Overige activiteiten inzake ziekte en invaliditeit	8 145	0%	24 298	1%	8 500	0%
▲ **** Overige beleidsvelden	26 244	1%	-1 718 074	-45%	33 981	1%



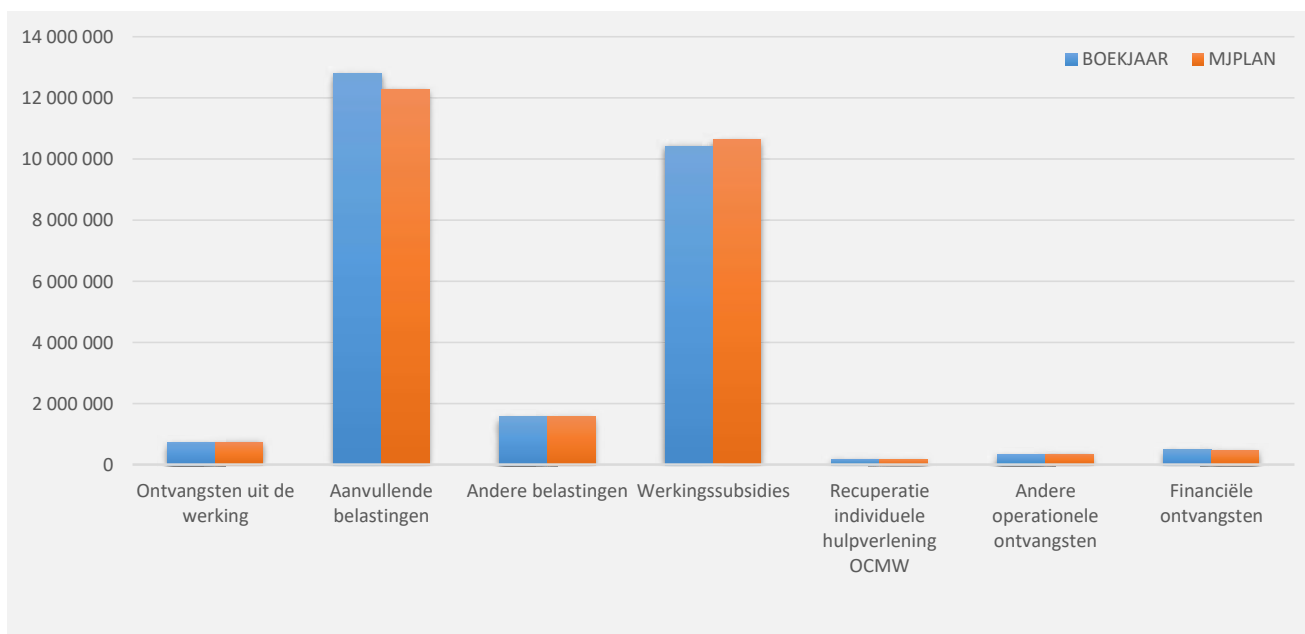
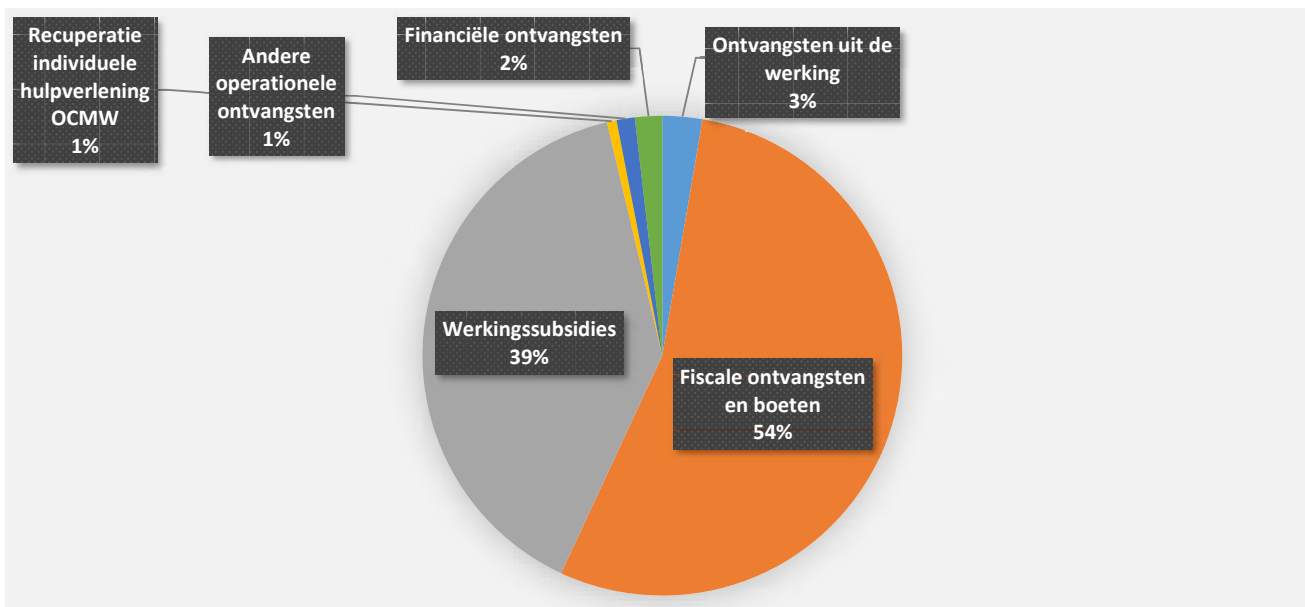
31/12/2020

31/12/2019

II. EXPLOITATIE-ONTVANGSTEN	Code	26 464 609	25 692 983
A. Operationele ontvangsten	70/4	25 980 227	25 190 101
1. Ontvangsten uit de werking	70	708 894	1 198 137
0945 Kinderopvang		178 504	204 382
0948 Poetsdienst		124 497	135 775
0950 Ouderenwoningen		91 987	95 132
0705 Gemeenschapscentrum		62 854	
0111 Fiscale en financiële diensten		59 583	82 523
0946 Thuisbezorgde maaltijden		57 928	50 842
0990 Begraafplaatsen		38 215	480
**** Overige beleidsvelden		95 327	629 004
2. Fiscale ontvangsten en boeten	73	14 357 895	14 281 667
a. Aanvullende belastingen		12 801 254	12 900 938
Opcentiemen op de onroerende voorheffing	7300	5 600 052	5 531 720
Aanvullende belasting op de personenbelasting	7301	6 940 534	7 104 191
Andere aanvullende belastingen	7302/9	260 668	265 027
b. Andere belastingen en boetes	731/9	1 556 641	1 380 729
Diftar/ophaalronde	73322	672 707	580 108
Jaarlijkse huisvuilbelasting	73320	381 865	384 904
Afgifte zakken, klevers, recipiënten	73323	156 906	
Aanvragen omgevingsvergunningen	7316	100 237	110 168
Afgifte identiteitsbewijzen, paspoorten, trouwboekjes, uittreksels	7315	67 506	17 461
Overige belastingen	****	177 420	288 087
3. Werkingssubsidies		10 417 495	9 253 670
a. Algemene werkingssubsidies		4 326 207	3 894 533
Gemeentefonds (basis- en aanvullende dotatie)	7400	3 400 320	2 839 472
Andere algemene werkingssubsidies	7401/4	925 888	1 055 061
b. Specifieke werkingssubsidies	7405/9	6 091 288	5 359 137
0800 Gewoon basisonderwijs		4 584 016	4 120 319
0945 Kinderopvang		634 662	585 200
0900 Sociale bijstand		555 286	440 861
0190 Overig algemeen bestuur		119 211	
0903 Lokale opvanginitiatieven voor asielzoekers		50 474	26 176
0480 Bestuurlijke preventie (incl. GAS)		49 528	63 708
0951 Dienstencentra		32 741	32 741
**** Overige beleidsvelden		65 369	90 132
4. Recuperatie individuele hulpverlening	748	172 715	128 054
5. Andere operationele ontvangsten	742/7	323 228	328 573
0310 Beheer van regen- en afvalwater		201 710	201 710
0200 Wegen		28 639	13 460
0948 Poetsdienst		23 562	19 045
**** Overige beleidsvelden		69 318	94 358
B. Financiële ontvangsten	75	484 382	502 882
0640 Elektriciteitsvoorziening		348 416	350 957
0650 Gasvoorziening		135 788	142 258
0030 Financiële aangelegenheden		177	9 668
C. Tussenkost door derden in het tekort van het boekjaar	794		

1. Samenstelling van de exploitatieontvangsten 2020 - Vergelijking rekening-meerjarenplan

	BOEKJAAR		MJPLAN		REAL%
Exploitatieontvangsten	26 464 609	100%	26 156 252	100%	101%
Ontvangsten uit de werking	708 894	3%	729 596	3%	97%
Fiscale ontvangsten en boeten	14 357 895	54%	13 843 201	53%	104%
<i>Aanvullende belastingen</i>	<i>12 801 254</i>		<i>12 278 895</i>		<i>104%</i>
<i>Andere belastingen</i>	<i>1 556 641</i>		<i>1 564 307</i>		<i>100%</i>
Werkingsubsidies	10 417 495	39%	10 627 941	41%	98%
Recuperatie individuele hulpverlening OCMW	172 715	1%	160 200	1%	108%
Andere operationele ontvangsten	323 228	1%	343 651	1%	94%
Financiële ontvangsten	484 382	2%	451 663	2%	107%
Tussenkost door derden in het tekort van het boekjaar					

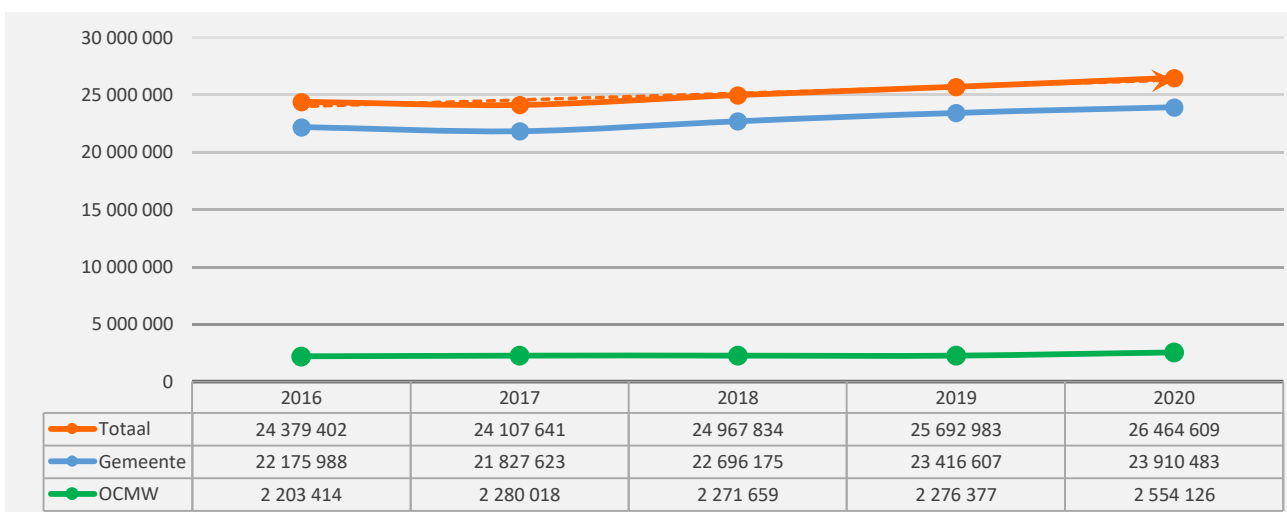
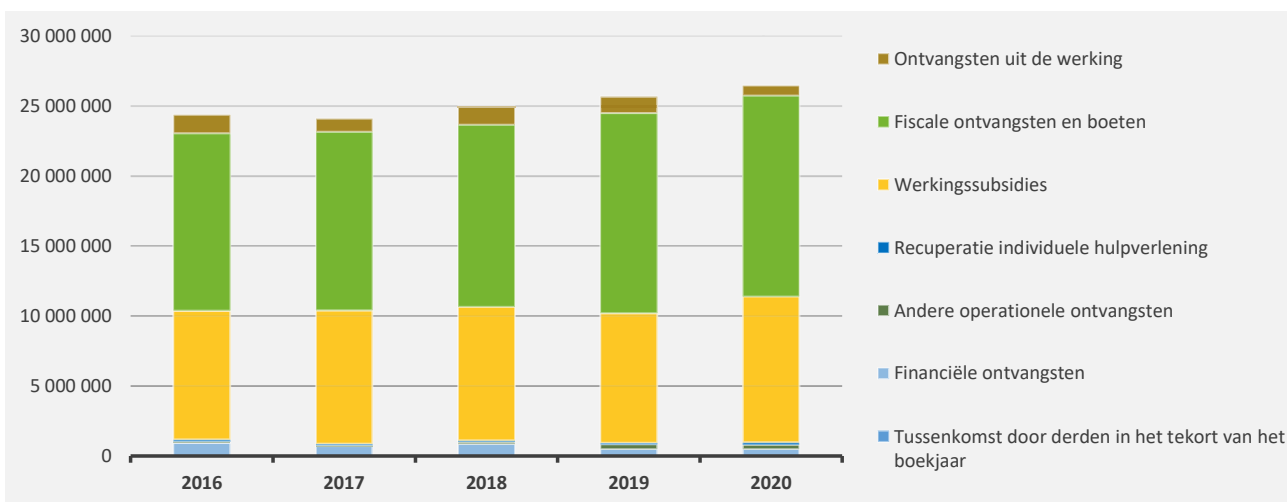


2. Evolutie van de exploitatie-ontvangsten 2020-2016

▲ stijging ▼ daling

	2020		2019		2018	
▲ Exploitatie-ontvangsten	26 464 609	100%	25 692 983	100%	24 967 834	100%
▼ Ontvangsten uit de werking	708 894	3%	1 198 137	5%	1 288 417	5%
▲ Fiscale ontvangsten en boeten	14 357 895	54%	14 281 667	56%	13 007 795	52%
▼ <i>Aanvullende belastingen</i>	<i>12 801 254</i>		<i>12 900 938</i>		<i>11 671 913</i>	
▲ <i>Andere belastingen en boeten</i>	<i>1 556 641</i>		<i>1 380 729</i>		<i>1 335 882</i>	
▲ Werkingsubsidies *	10 417 495	39%	9 253 670	36%	9 571 533	38%
▲ Recuperatie individuele hulpverlening	172 715	1%	128 054	0%	84 551	0%
▼ Andere operationele ontvangsten	323 228	1%	328 573	1%	165 933	1%
▼ Financiële ontvangsten	484 382	2%	502 882	2%	849 605	3%
► Tussenkost door derden in het tekort van het boekjaar						

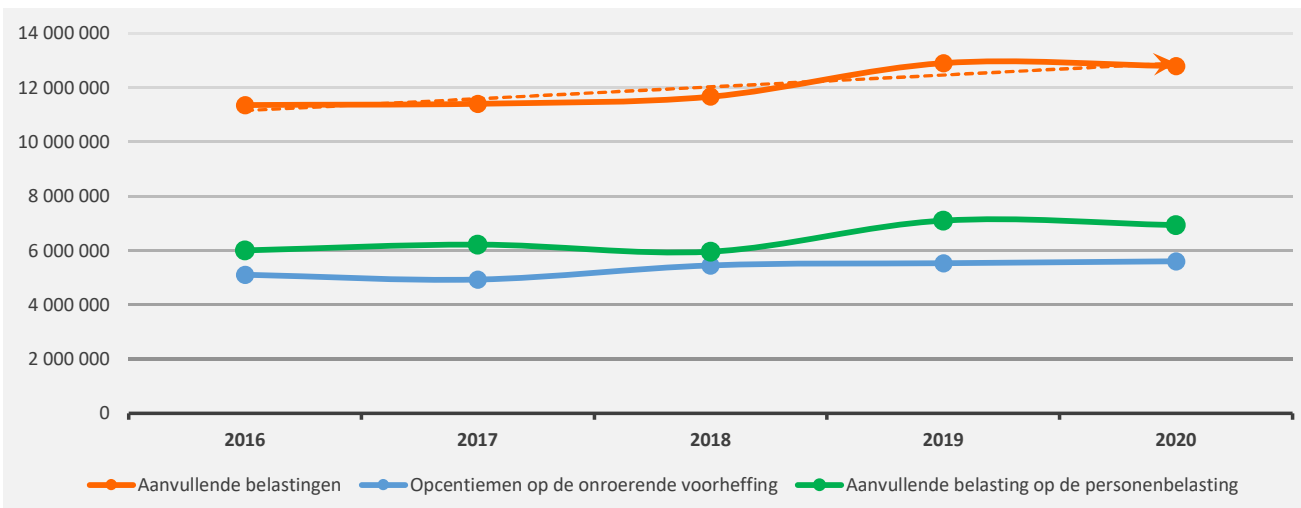
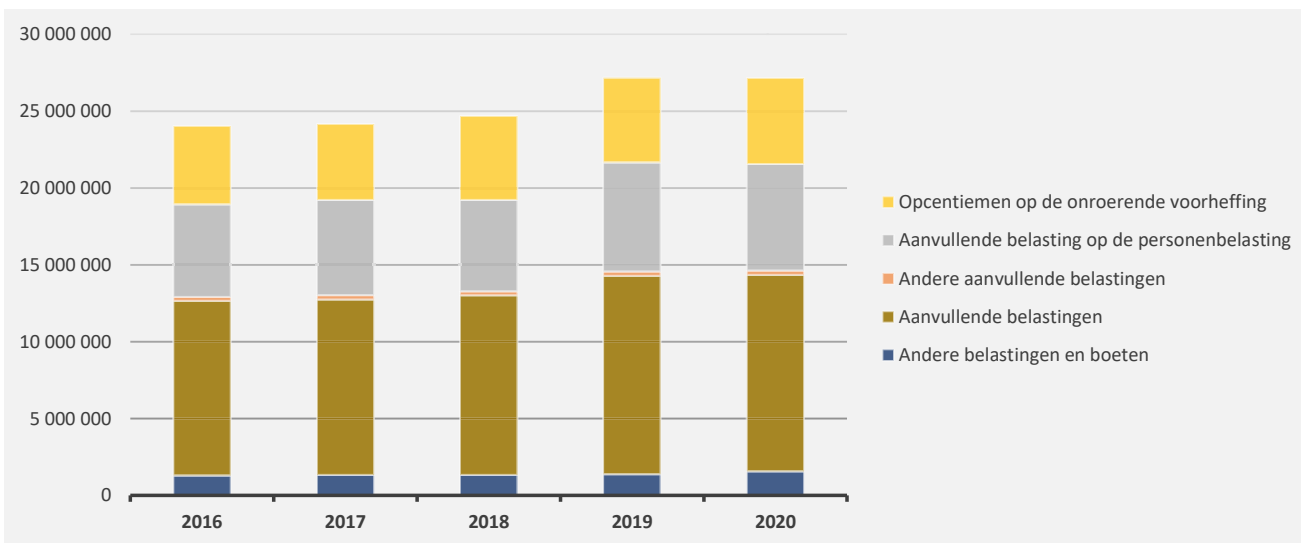
* Exclusief de 'gemeentelijke bijdrage in het tekort van het OCMW'



3. Evolutie van de fiscale ontvangsten en boeten 2020-2016

▲ stijging ▼ daling

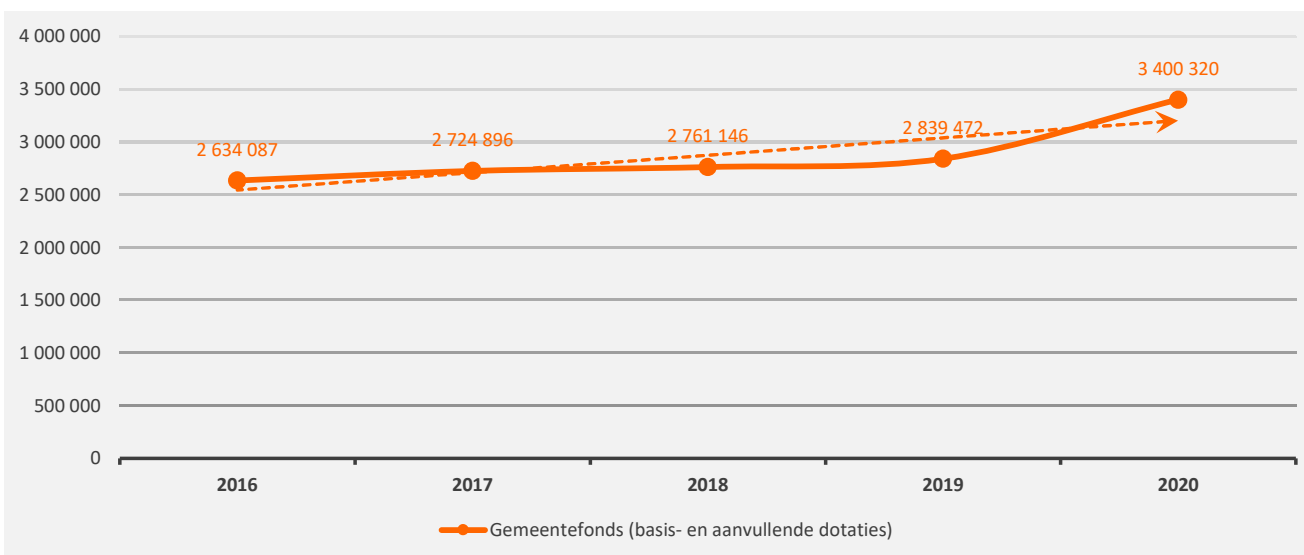
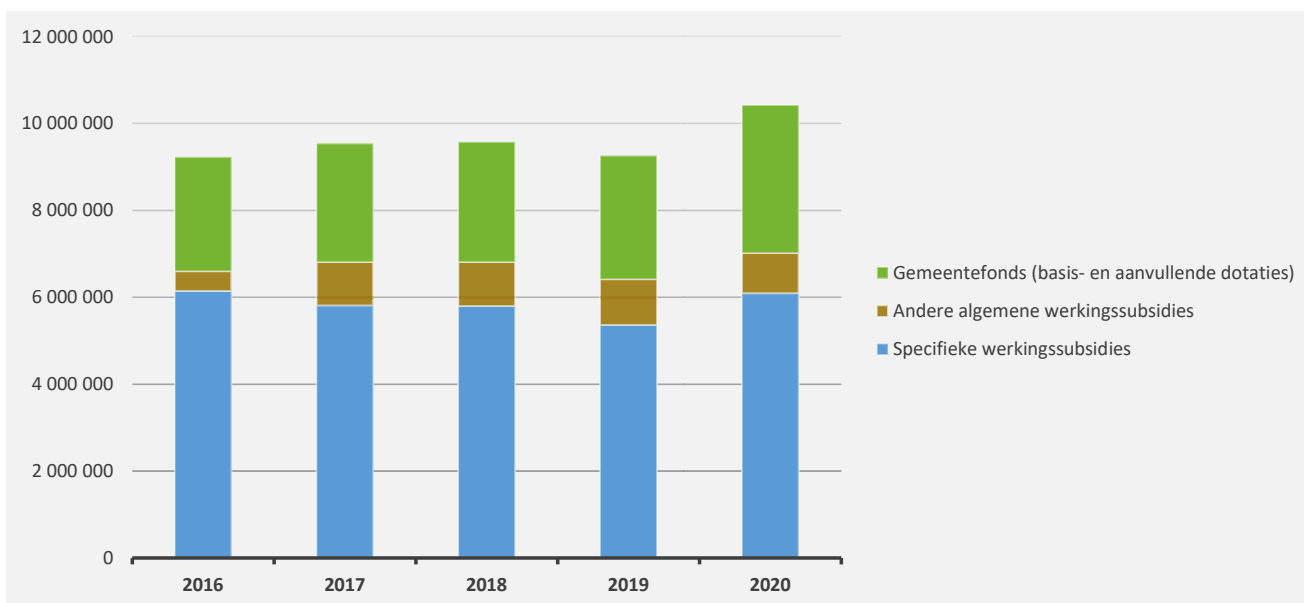
	2020		2019		2018
▲ Fiscale ontvangsten	14 357 895		14 281 667		13 007 795
▼ Aanvullende belastingen	12 801 254	100%	12 900 938	100%	11 671 913
▲ <i>Opcentiemen op de onroerende voorheffing</i>	5 600 052	44%	5 531 720	43%	5 449 407
▼ <i>Aanvullende belasting op de personenbelasting</i>	6 940 534	54%	7 104 191	55%	5 960 371
▼ <i>Andere aanvullende belastingen</i>	260 668	2%	265 027	2%	262 136
▲ <i>Andere belastingen en boeten</i>	1 556 641	100%	1 380 729	100%	1 335 882
▲ <i>Diftar/ophaalronde</i>	672 707	43%	580 108	42%	540 516
▼ <i>Jaarlijkse huisvuilbelasting</i>	381 865	25%	384 904	28%	383 212
▲ <i>Afgifte zakken, klevers, recipiënten</i>	156 906	10%			
▼ <i>Aanvragen omgevingsvergunningen</i>	100 237	6%	110 168	8%	86 905
▲ <i>Afgifte identiteitsbewijzen, paspoorten, trouwboekjes, uitt</i>	67 506	4%	17 461	1%	42 677
▼ <i>Leegstaande woningen en gebouwen</i>	57 100	4%	67 500	5%	67 625
▲ <i>Tweede verblijven</i>	51 250	3%	43 500	3%	55 000
▲ <i>Andere belastingen op het gebruik van het openbaar domein</i>	36 112	2%			
▲ <i>Gebruik gemeentelijke containers</i>	30 204	2%			
▲ <i>Overige andere belastingen</i>	2 160	0%	2 000	0%	1 750
▼ <i>Overige belastingen</i>	595	0%	175 087	13%	158 198



4. Evolutie van de werkingssubsidies 2020-2016

▲ stijging ▼ daling

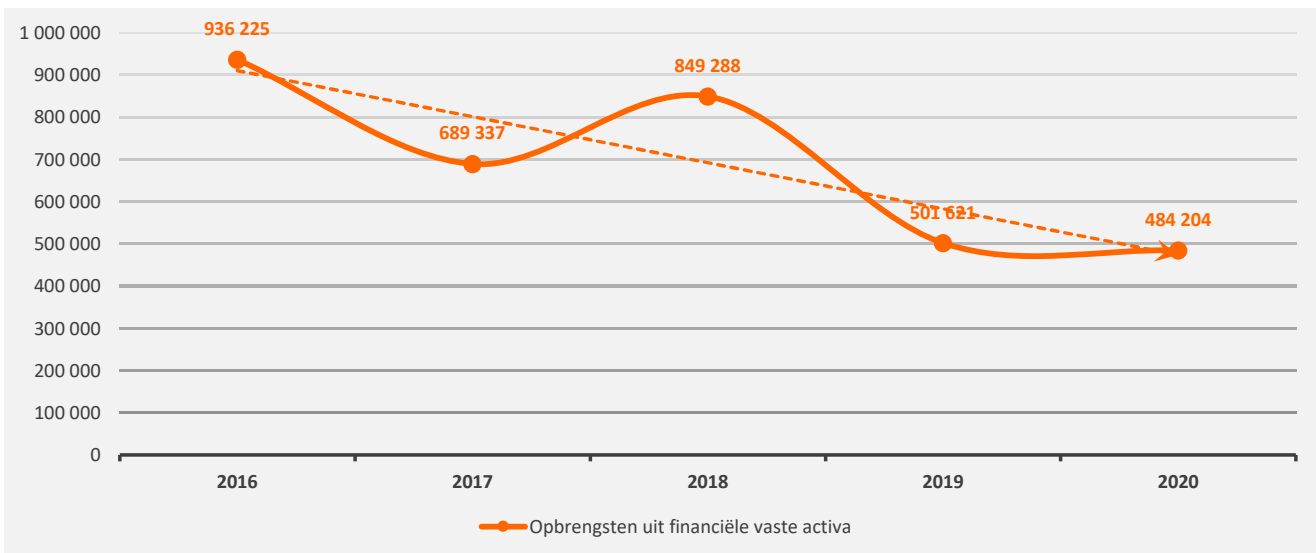
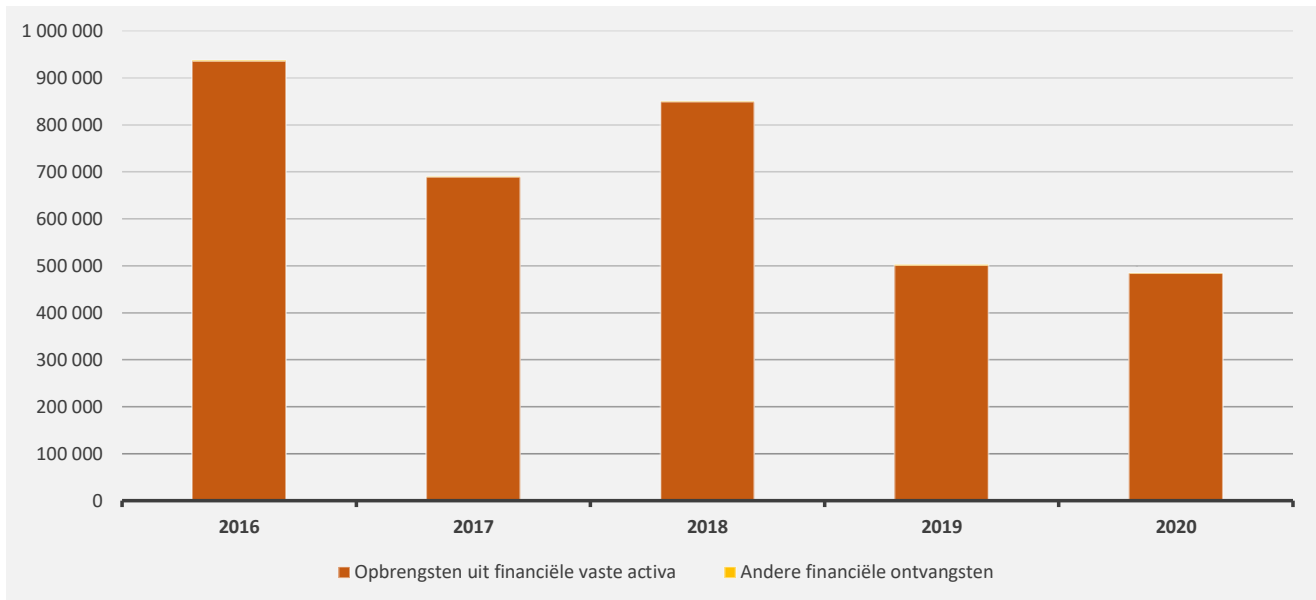
	2020		2019		2018	
▲ Werkingssubsidies	10 417 495	100%	9 253 670	100%	9 571 533	100%
▲ Gemeentefonds (basis- en aanvullende dotaties)	3 400 320	33%	2 839 472	31%	2 761 146	29%
▼ Andere algemene werkingssubsidies*	925 888	9%	1 055 061	11%	1 014 172	11%
▲ Specifieke werkingssubsidies	6 091 288	58%	5 359 137	58%	5 796 215	61%



5. Evolutie van de financiële ontvangsten 2020-2016

▲ stijging ▼ daling

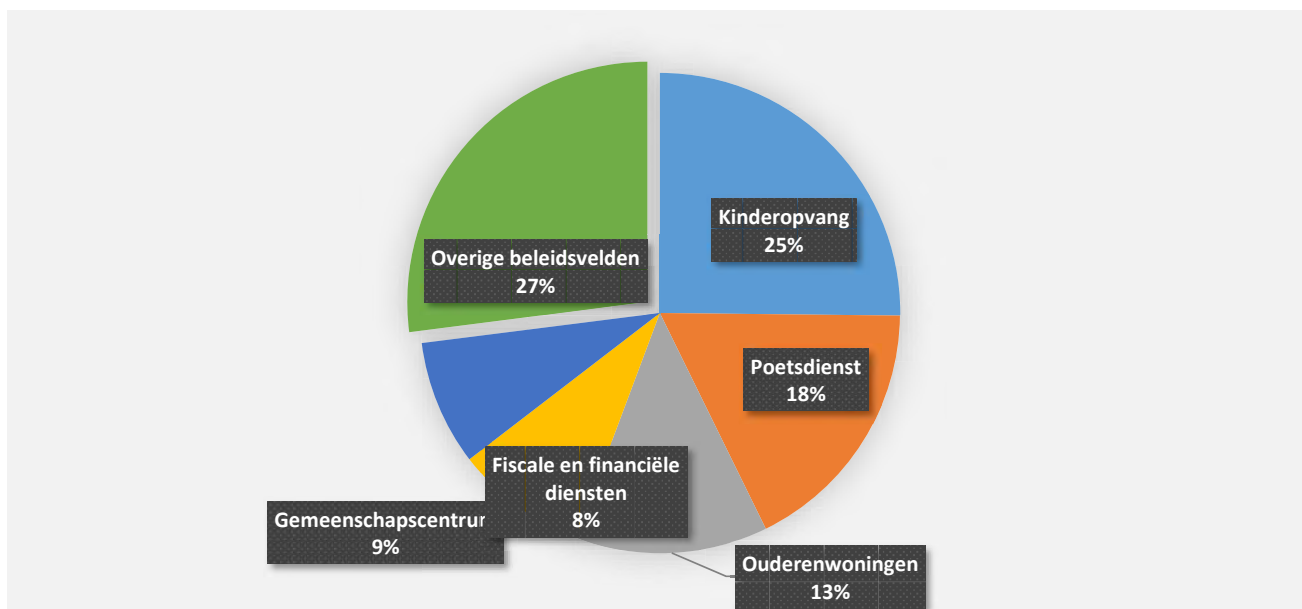
	2020		2019		2018	
▼ Financiële ontvangsten	484 382	100%	502 882	100%	849 605	100%
▼ Opbrengsten uit financiële vaste activa	484 204	100%	501 621	100%	849 288	100%
▼ Andere financiële ontvangsten	177	0%	1 261	0%	317	0%



6. Verdeling van de ontvangsten uit de werking per beleidsveld 2020-2019 / meerjarenplan 2020

▲ stijging ▼ daling

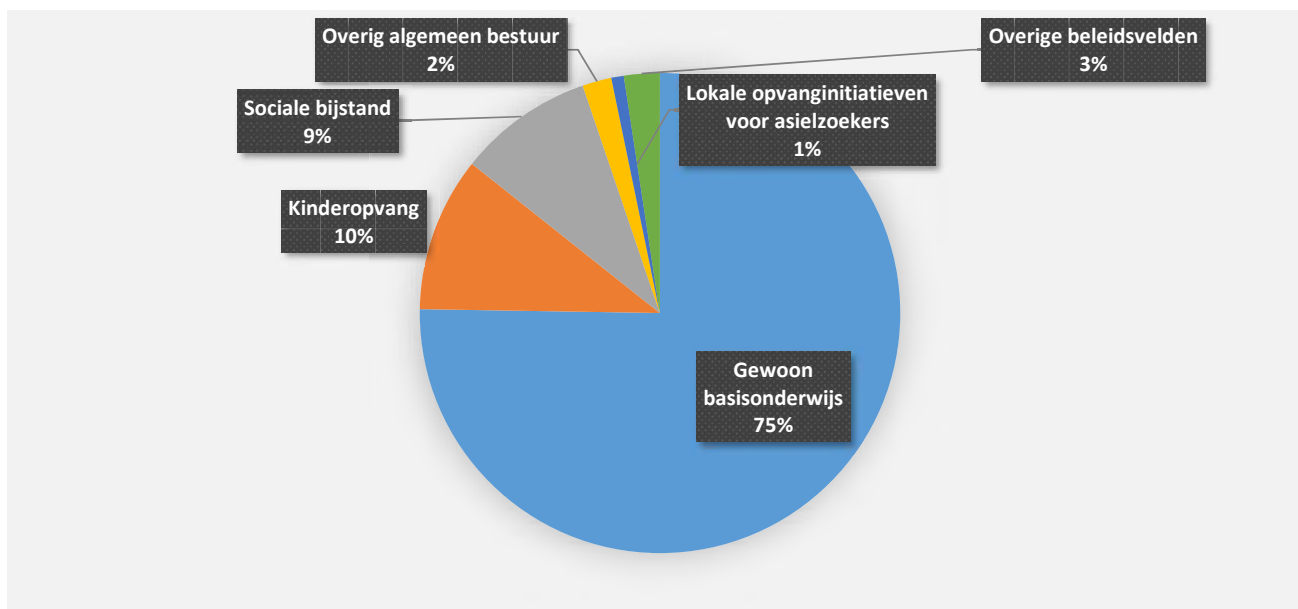
	2020		2019		MJPLAN	
▼ Ontvangsten uit de werking	708 894	100%	1 198 137	100%	729 596	100%
▼ 0945 Kinderopvang	178 504	25%	204 382	17%	203 000	28%
▼ 0948 Poetsdienst	124 497	18%	135 775	11%	126 000	17%
▼ 0950 Ouderenwoningen	91 987	13%	95 132	8%	92 000	13%
▲ 0705 Gemeenschapscentrum	62 854	9%			62 538	9%
▼ 0111 Fiscale en financiële diensten	59 583	8%	82 523	7%	54 000	7%
▲ 0946 Thuisbezorgde maaltijden	57 928	8%	50 842	4%	53 000	7%
▲ 0990 Begraafplaatsen	38 215	5%	480	0%	33 000	5%
▼ 0050 Patrimonium zonder maatschappelijk doel	21 847	3%	22 193	2%	19 954	3%
▼ 0750 Jeugdsector- en verenigingsondersteuning	17 500	2%	25 267	2%	17 500	2%
▲ 0742 Sportinfrastructuur	16 435	2%			25 000	3%
▼ **** Overige beleidsvelden	39 546	6%	581 544	49%	43 605	6%



7. Verdeling van de specifieke werkingssubsidies per beleidsveld 2020-2019 / meerjarenplan 2020

▲ stijging ▼ daling

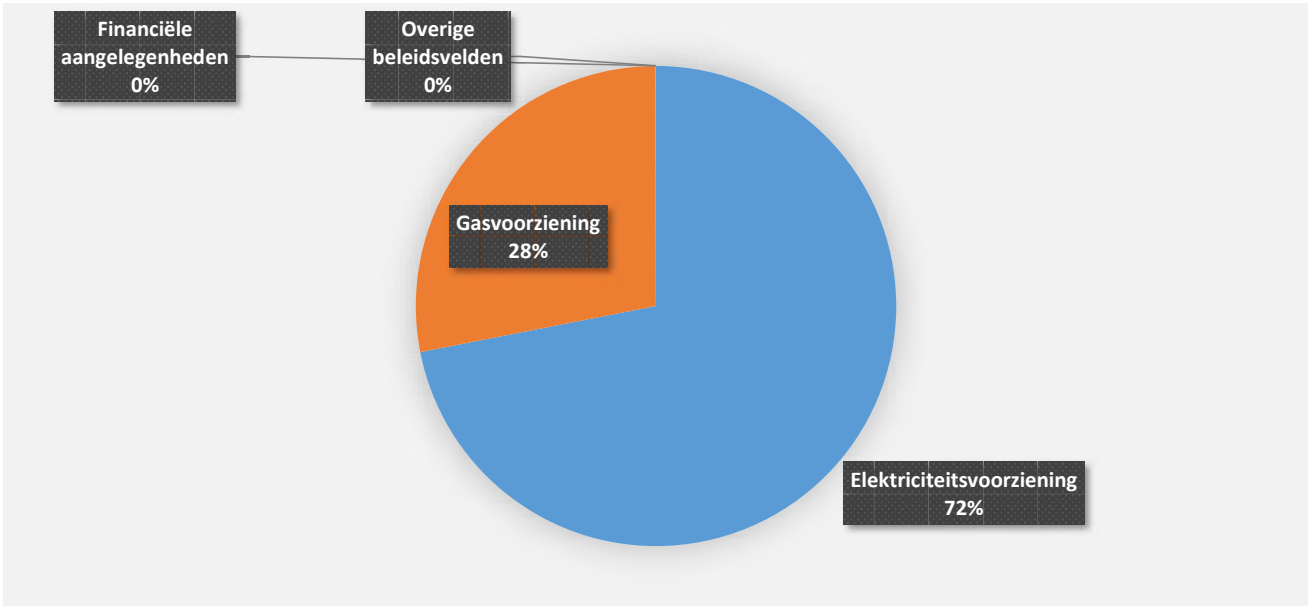
	2020		2019		MJPLAN	
▲ Specifieke werkingssubsidies	6 091 288	100%	5 359 137	100%	6 336 004	100%
▲ 0800 Gewoon basisonderwijs	4 584 016	75%	4 120 319	77%	4 808 635	76%
▲ 0945 Kinderopvang	634 662	10%	585 200	11%	583 811	9%
▲ 0900 Sociale bijstand	555 286	9%	440 861	8%	608 824	10%
▲ 0190 Overig algemeen bestuur	119 211	2%			76 576	1%
▲ 0903 Lokale opvanginitiatieven voor asielzoekers	50 474	1%	26 176	0%	55 500	1%
▼ 0480 Bestuurlijke preventie (incl. GAS)	49 528	1%	63 708	1%	49 528	1%
▶ 0951 Dienstcentra	32 741	1%	32 741	1%	32 750	1%
▲ 0500 Handel en middenstand	18 967	0%	1 965	0%	18 967	0%
▼ 0904 Activering van tewerkstelling	15 158	0%	46 779	1%	57 340	1%
▲ 0340 Aankoop, inrichting en beheer van natuur, groen en	12 180	0%			12 000	0%
▼ **** Overige beleidsvelden	19 064	0%	41 387	1%	32 074	1%



8. Verdeling van de financiële ontvangsten per beleidsveld 2020-2019 / meerjarenplan 2020

▲ stijging ▼ daling

	2020		2019		MJPLAN	
▼ Financiële ontvangsten	484 382	100%	502 882	100%	451 663	100%
▼ 0640 Elektriciteitsvoorziening	348 416	72%	350 957	70%	343 793	76%
▼ 0650 Gasvoorziening	135 788	28%	142 258	28%	107 554	24%
▼ 0030 Financiële aangelegenheden	177	0%	9 668	2%	316	0%



INVESTERINGSVERRICHTINGEN PER BELEIDSVELD

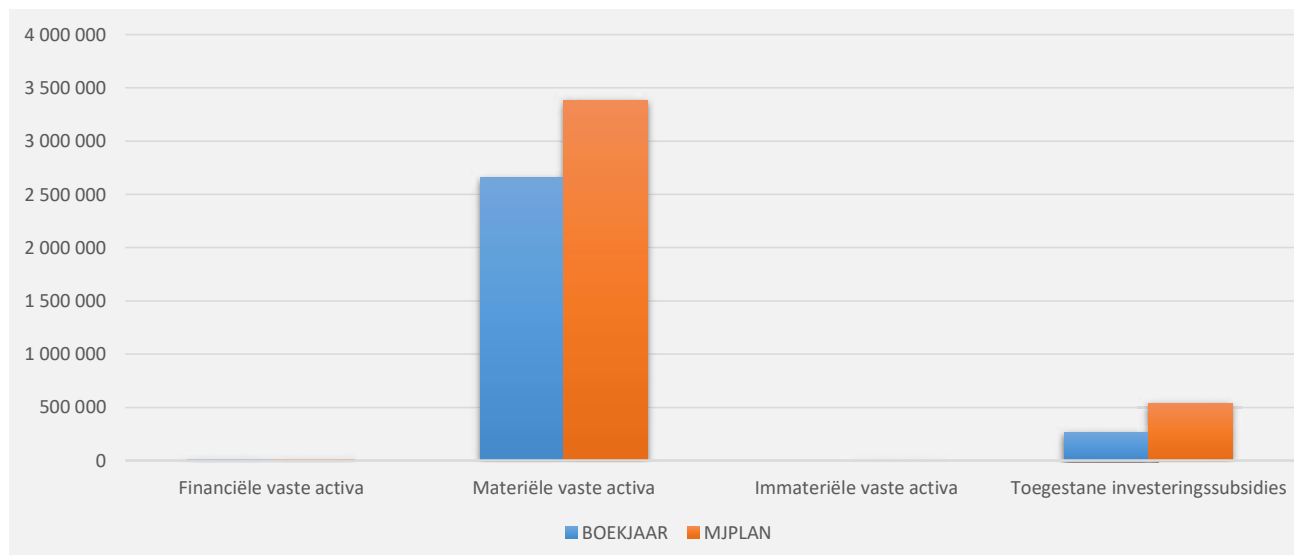
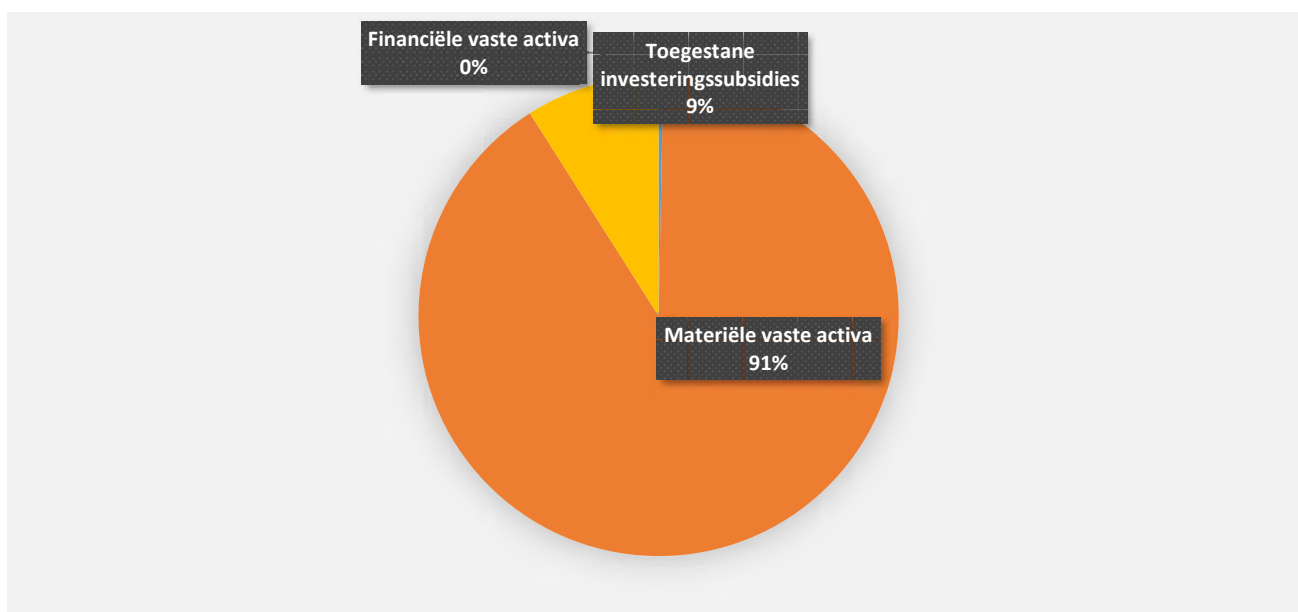
31/12/2020

31/12/2019

UITGAVEN	Code	2 924 529	5 581 558
I. Investerings in financiële vaste activa	28	9 188	390 805
0300 Ophalen en verwerken van huishoudelijk afval		8 500	8 401
0030 Financiële aangelegenheden		669	521
0210 Openbaar vervoer		19	18
0629 Overig woonbeleid			5
0350 Klimaat en energie			381 725
**** Overige beleidsvelden			135
II. Investerings in materiële vaste activa		2 651 879	5 057 165
Onroerende goederen		2 166 318	4 526 828
0200 Wegen		1 450 068	729 450
0670 Straatverlichting		696 733	
0800 Gewoon basisonderwijs		438 774	3 070 131
0050 Patrimonium zonder maatschappelijk doel		49 432	40 000
0951 Dienstencentra		29 857	
0820 Deeltijds kunstonderwijs		25 548	
0750 Jeugdsector- en verenigingsondersteuning		17 157	
0990 Begraafplaatsen		12 961	
0720 Monumentenzorg		6 026	
0119 Overige algemene diensten		4 193	
**** Overige beleidsvelden		-564 431	687 248
Roerende goederen		485 561	530 337
0800 Gewoon basisonderwijs		208 034	144 356
0200 Wegen		78 837	313 894
0750 Jeugdsector- en verenigingsondersteuning		56 513	7 363
0950 Ouderenwoningen		53 640	
0945 Kinderopvang		49 225	27 766
0951 Dienstencentra		22 223	15 477
0820 Deeltijds kunstonderwijs		8 994	8 747
0050 Patrimonium zonder maatschappelijk doel		8 095	
0947 Klusjesdienst			2 994
**** Overige beleidsvelden			9 740
Vooruitbetalingen op investeringen in materiële vaste activa	2906		
III. Investerings in immateriële vaste activa	21		2 904
0110 Secretariaat			2 904
IV. Toegestane investeringssubsidies	664	263 463	130 684
0310 Beheer van regen- en afvalwater		171 406	14 756
0410 Brandweer		92 057	66 658
0790 Erediensten			49 270

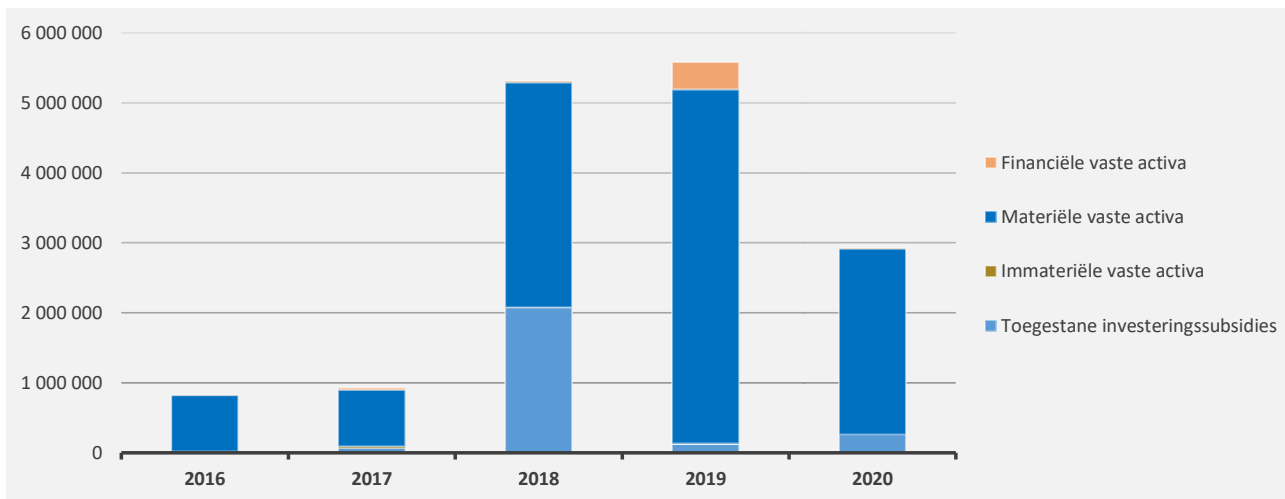
1. Samenstelling van de investeringsuitgaven 2020 - Vergelijking rekening-meerjarenplan

	BOEKJAAR		MJPLAN		REAL%
Investeringsuitgaven	2 924 529	100%	3 929 704	100%	74%
Financiële vaste activa	9 188	0%	8 500	0%	108%
Materiële vaste activa	2 651 879	91%	3 384 453	86%	78%
Gemeenschapsgoederen en bedrijfsmatige MVA	2 651 879		3 384 453		78%
<i>Terreinen en gebouwen</i>	579 008		856 019		68%
<i>Wegen en overige infrastructuur</i>	1 455 822		1 597 028		91%
<i>Roerende goederen</i>	485 561		818 903		59%
<i>Leasing en soortgelijke rechten</i>	131 488		112 504		117%
<i>Erfgoed</i>					
Andere materiële vaste activa					
<i>Terreinen en gebouwen</i>					
<i>Roerende goederen</i>					
Immateriële vaste activa					
Toegestane investeringssubsidies	263 463	9%	536 751	14%	49%



2. Evolutie van de investeringsuitgaven 2020-2016

	2020		2019		2018	
Investeringsuitgaven	2 924 529	100%	5 581 558	100%	5 315 796	100%
Financiële vaste activa	9 188	0%	390 805	7%	25 591	0%
Materiële vaste activa	2 651 879	91%	5 057 165	91%	3 213 196	60%
Gemeenschapsgoederen en bedrijfsmatige MVA	2 651 879		5 017 165		3 213 196	
<i>Terreinen en gebouwen</i>	579 008		3 294 278		1 990 413	
<i>Wegen en overige infrastructuur</i>	1 455 822		627 305		915 485	
<i>Roerende goederen</i>	485 561		530 337		307 299	
<i>Leasing en soortgelijke rechten</i>	131 488		565 245			
<i>Erfgoed</i>						
Overige materiële vaste activa			40 000			
<i>Onroerende goederen</i>			40 000			
<i>Roerende goederen</i>						
Immateriële vaste activa			2 904	0%	2 299	0%
Toegestane investeringssubsidies	263 463	9%	130 684	2%	2 074 710	39%

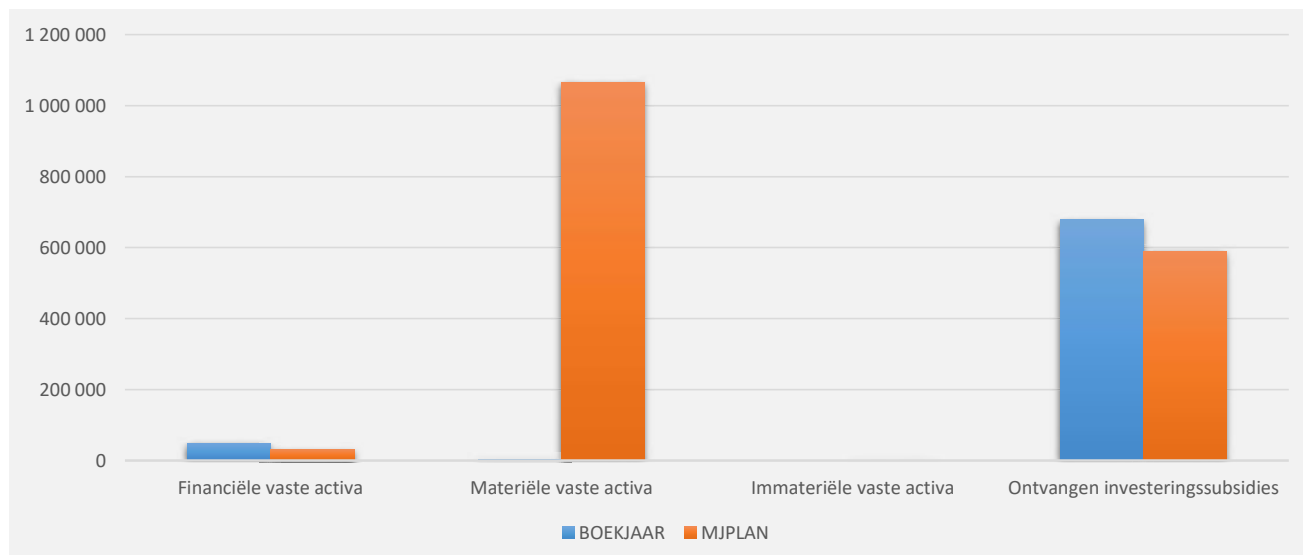
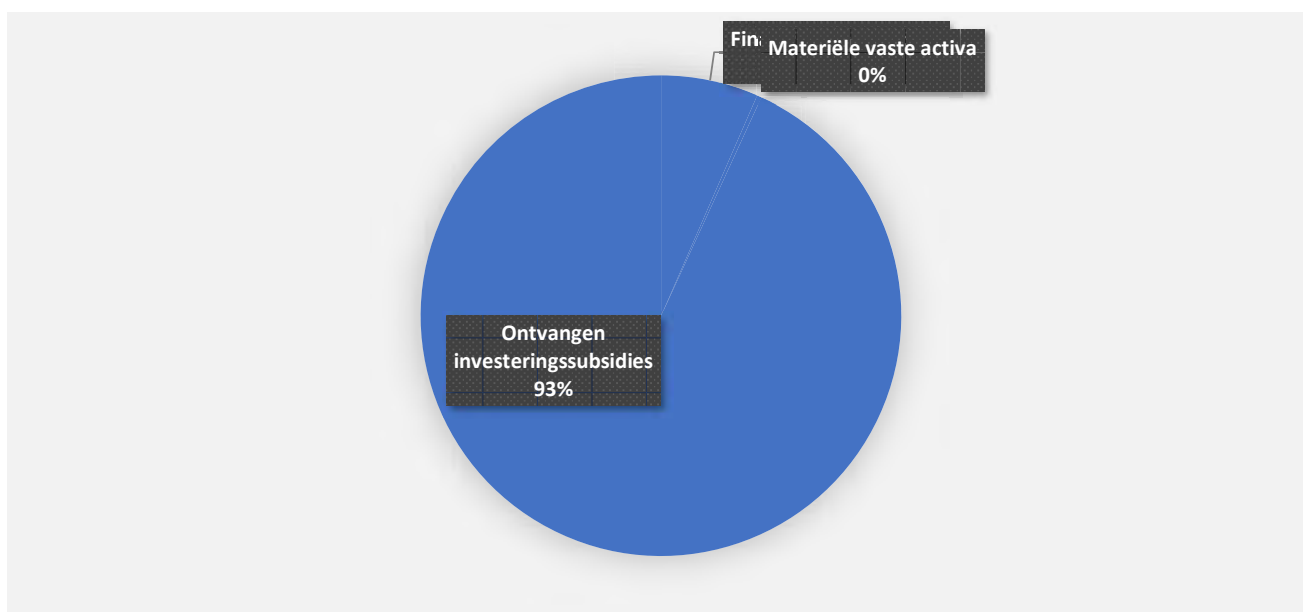


3. Verdeling van de investeringsuitgaven per beleidsveld 2020-2019 / meerjarenplan 2020

	2020		2019		MJPLAN	
Financiële vaste activa	9 188	100%	390 805	100%	8 500	100%
0300 Ophalen en verwerken van huishoudelijk afval	8 500	93%	8 401	2%	8 500	100%
0030 Financiële aangelegenheden	669	7%	521	0%		
0210 Openbaar vervoer	19	0%	18	0%		
0629 Overig woonbeleid			5	0%		
0350 Klimaat en energie			381 725	98%		
**** Overige beleidsvelden			135	0%		
Materiële vaste activa	2 651 879	100%	5 057 165	100%	3 384 453	100%
0200 Wegen	1 528 905	58%	1 043 344	21%	1 952 843	58%
0670 Straatverlichting	696 733	26%			112 504	3%
0800 Gewoon basisonderwijs	646 808	24%	3 214 487	64%	880 445	26%
0750 Jeugdsector- en verenigingsondersteuning	73 670	3%	7 363	0%	90 468	3%
0050 Patrimonium zonder maatschappelijk doel	57 527	2%	40 000	1%	8 095	0%
0950 Ouderenwoningen	53 640	2%			53 640	2%
0951 Dienstencentra	52 079	2%	15 477	0%	68 343	2%
0945 Kinderopvang	49 225	2%	45 690	1%	49 718	1%
0820 Deeltijds kunstonderwijs	34 542	1%	8 747	0%	42 440	1%
0990 Begraafplaatsen	12 961	0%			103 513	3%
0720 Monumentenzorg	6 026	0%			10 745	0%
0119 Overige algemene diensten	4 193	0%				
0622 Woonwagenterreinen	814	0%	5 832	0%		
0947 Klusjesdienst			2 994	0%		
0739 Overig kunst- en cultuurbeleid						
**** Overige beleidsvelden	-565 245	-21%	673 232	13%	11 700	0%
Imateriële vaste activa			2 904	100%		
0119 Overige algemene diensten						
0110 Secretariaat			2 904	100%		
Toegestane investeringssubsidies	263 463	100%	130 684	100%	536 751	100%
0310 Beheer van regen- en afvalwater	171 406	65%	14 756	11%	385 313	72%
0410 Brandweer	92 057	35%	66 658	51%	92 057	17%
0010 Algemene overdrachten tussen de verschillende bestuurlijke ni						
0945 Kinderopvang						
0790 Erediensten			49 270	38%	59 380	11%

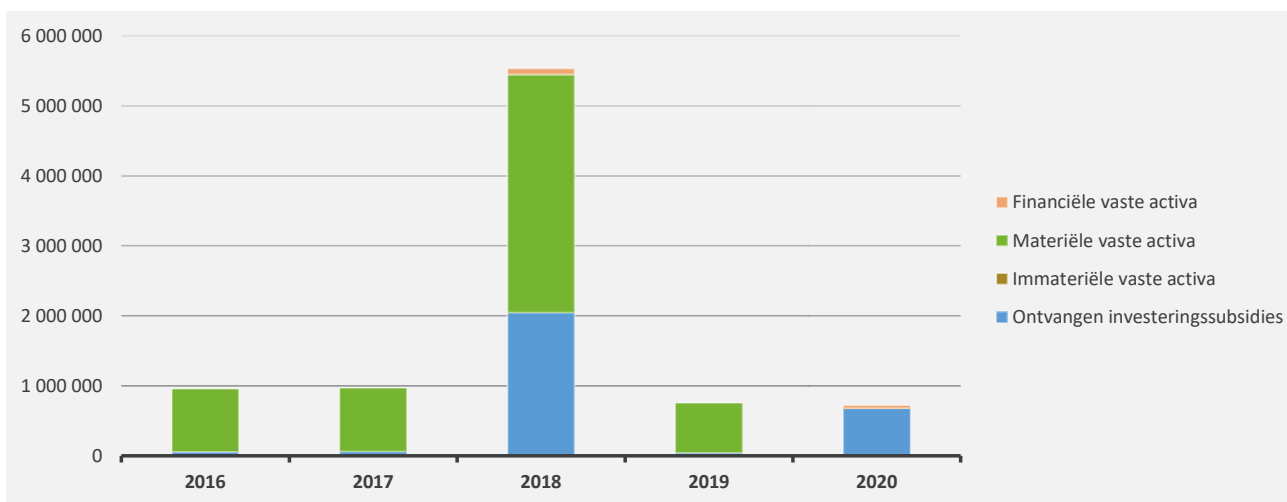
1. Samenstelling van de investeringsontvangsten 2020 - Vergelijking rekening-meerjarenplan

	BOEKJAAR		MJPLAN		REAL%
Investeringsontvangsten	727 701	100%	1 686 171	100%	43%
Financiële vaste activa	47 715	7%	31 810	2%	150%
Materiële vaste activa	2 250	0%	1 065 850	63%	0%
Gemeenschapsgoederen en bedrijfsmatige MVA	2 250		1 065 850		0%
<i>Terreinen en gebouwen</i>			1 055 000		
<i>Wegen en overige infrastructuur</i>					
<i>Roerende goederen</i>	2 250		10 850		21%
<i>Leasing en soortgelijke rechten</i>					
<i>Erfgoed</i>					
Andere materiële vaste activa					
<i>Onroerende goederen</i>					
<i>Roerende goederen</i>					
Immateriële vaste activa					
Ontvangen investeringssubsidies	677 736	93%	588 511	35%	115%



2. Evolutie van de investeringsontvangsten 2020-2016

	2020		2019		2018	
Investeringsontvangsten	727 701	100%	754 965	100%	5 534 092	100%
Financiële vaste activa	47 715	7%			86 100	2%
Materiële vaste activa	2 250	0%	712 303	94%	3 402 060	61%
Gemeenschapsgoederen en bedrijfsmatige MVA	2 250		712 303		302 060	
<i>Terreinen en gebouwen</i>			198 010		233 750	
<i>Wegen en overige infrastructuur</i>			508 993		66 810	
<i>Roerende goederen</i>	2 250		5 300		1 500	
<i>Leasing en soortgelijke rechten</i>						
<i>Erfgoed</i>						
Overige materiële vaste activa					3 100 000	
<i>Onroerende goederen</i>					3 100 000	
<i>Roerende goederen</i>						
Immateriële vaste activa						
Ontvangen investeringssubsidies	677 736	93%	42 662	6%	2 045 932	37%



3. Verdeling van de investeringsontvangsten per beleidsveld 2020-2019 / meerjarenplan 2020

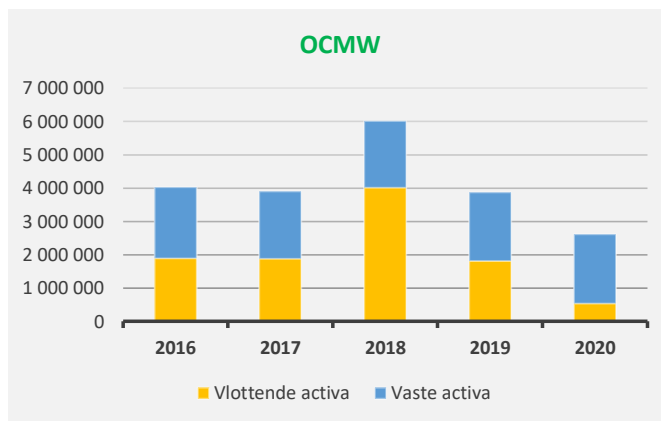
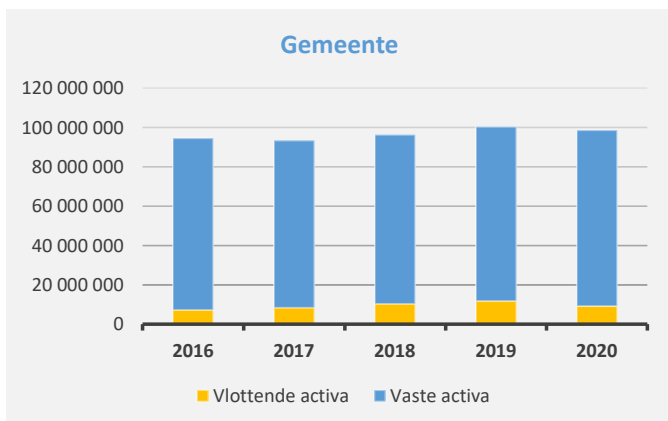
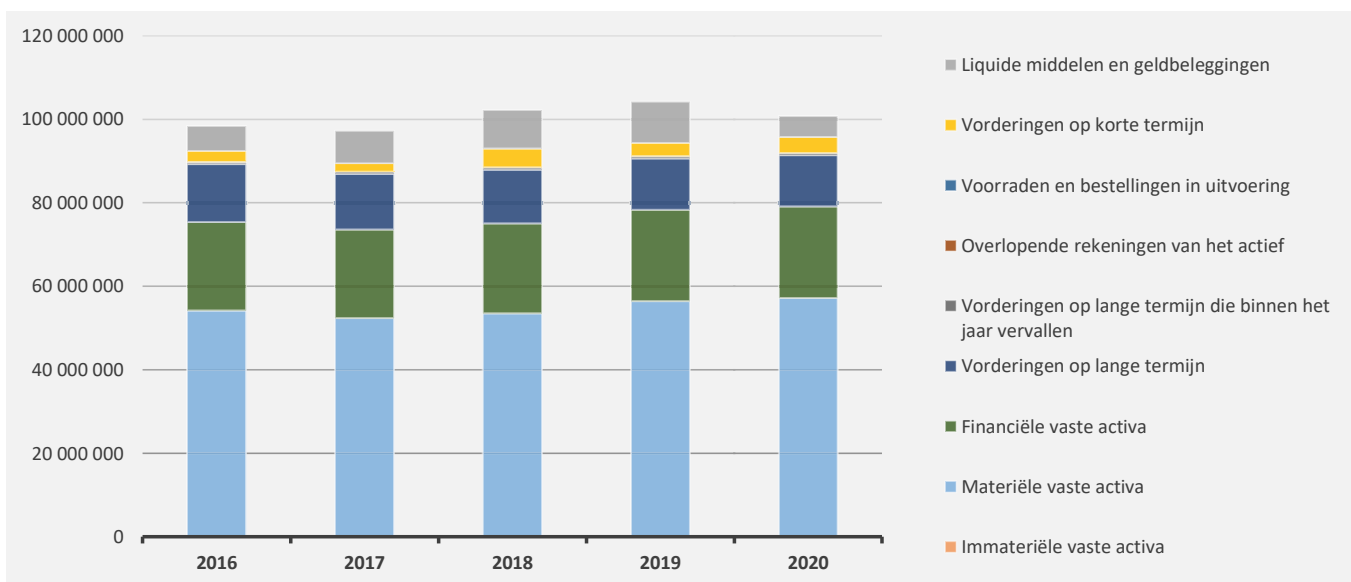
	2020		2019		MJPLAN	
Financiële vaste activa	47 715	100%			31 810	100%
0670 Straatverlichting	47 715	100%			31 810	100%
Materiële vaste activa	2 250	100%	712 303	100%	1 065 850	100%
0050 Patrimonium zonder maatschappelijk doel	1 750	78%	203 310	29%	1 065 350	100%
0946 Thuisbezorgde maaltijden	500	22%			500	0%
0350 Klimaat en energie			508 993	71%		
Imateriële vaste activa						
Ontvangen investeringssubsidies	677 736	100%	42 662	100%	588 511	100%
0200 Wegen	557 712	82%	42 662	100%	557 712	95%
0800 Gewoon basisonderwijs	120 024	18%			17 999	3%
0790 Erediensten					12 800	2%

ACTIVA	2020	2019
I. Vlottende activa	9 456 954,73	13 660 480,03
A. Liquide middelen en geldbeleggingen	5 071 441,15	9 914 447,69
B. Vorderingen op korte termijn	3 829 163,27	3 252 182,03
1. Vorderingen uit ruiltransacties	1 367 393,25	2 180 086,42
2. Vorderingen uit niet-ruiltransacties	2 461 770,02	1 072 095,61
C. Voorraden en bestellingen in uitvoering	0,00	0,00
D. Overlopende rekeningen van het actief	0,00	0,00
E. Vorderingen op lange termijn die binnen het jaar vervallen	556 350,31	493 850,31
II. Vaste activa	91 382 234,66	90 633 416,61
A. Vorderingen op lange termijn	12 261 116,97	12 317 467,28
1. Vorderingen uit ruiltransacties	12 261 116,97	12 317 467,28
2. Vorderingen uit niet-ruiltransacties	0,00	0,00
B. Financiële vaste activa	21 916 754,43	21 903 738,22
1. Extern verzelfstandigde agentschappen	250 000,00	250 000,00
2. Intergemeentelijke samenwerkingsverbanden en soortgelijke entiteiten	19 419 520,84	19 407 192,90
3. OCMW-verenigingen	0,00	0,00
4. Andere financiële vaste activa	2 247 233,59	2 246 545,32
C. Materiële vaste activa	57 195 798,88	56 396 461,75
1. Gemeenschapsgoederen	56 941 285,28	56 141 948,15
a. Terreinen en gebouwen	45 937 232,43	46 178 075,64
b. Wegen en overige infrastructuur	8 345 436,14	7 627 308,17
c. Installaties, machines en uitrusting	462 628,64	356 428,37
d. Meubilair, kantooruitrusting en rollend materieel	721 507,79	538 952,14
e. Leasing en soortgelijke rechten	1 468 480,28	1 435 183,83
f. Erfgoed	6 000,00	6 000,00
2. Bedrijfsmatige materiële vaste activa	0,00	0,00
a. Terreinen en gebouwen	0,00	0,00
b. Installaties, machines en uitrusting	0,00	0,00
c. Meubilair, kantooruitrusting en rollend materieel	0,00	0,00
d. Leasing en soortgelijke rechten	0,00	0,00
3. Overige materiële vaste activa	254 513,60	254 513,60
a. Terreinen en gebouwen	254 513,60	254 513,60
b. Roerende goederen	0,00	0,00
D. Immateriële vaste activa	8 564,38	15 749,36
TOTAAL ACTIVA	100 839 189,39	104 293 896,64

PASSIVA	2020	2019
I. Schulden	36 703 682,69	38 176 025,78
A. Schulden op korte termijn	5 915 043,43	8 624 138,32
1. Schulden uit ruiltransacties	3 166 809,58	5 783 910,58
a. Voorzieningen voor risico's en kosten	561 216,11	554 349,59
b. Financiële schulden	0,00	0,00
c. Niet-financiële schulden uit ruiltransacties	2 605 593,47	5 229 560,99
2. Schulden uit niet-ruiltransacties	273 396,34	248 656,83
3. Overlopende rekeningen van het passief	594,94	0,00
4. Schulden op lange termijn die binnen het jaar vervallen	2 474 242,57	2 591 570,91
B. Schulden op lange termijn	30 788 639,26	29 551 887,46
1. Schulden uit ruiltransacties	30 788 639,26	29 551 887,46
a. Voorzieningen voor risico's en kosten	6 721 131,98	3 162 066,47
1. Pensioenen en soortgelijke verplichtingen	6 721 131,98	3 162 066,47
2. Andere risico's en kosten	0,00	0,00
b. Financiële schulden	24 067 507,28	26 389 820,99
c. Niet-financiële schulden uit ruiltransacties	0,00	0,00
2. Schulden uit niet-ruiltransacties	0,00	0,00
II. Nettoactief	64 135 506,70	66 117 870,86
A. Kapitaalssubsidies en schenkingen	7 268 376,90	6 879 104,12
B. Gecumuleerd overschot of tekort	3 535 139,61	5 958 320,43
C. Herwaarderingsreserves	8 301 427,43	8 250 683,55

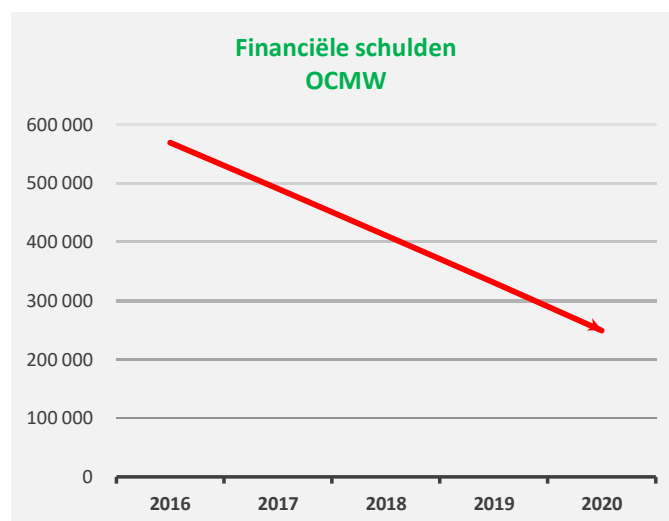
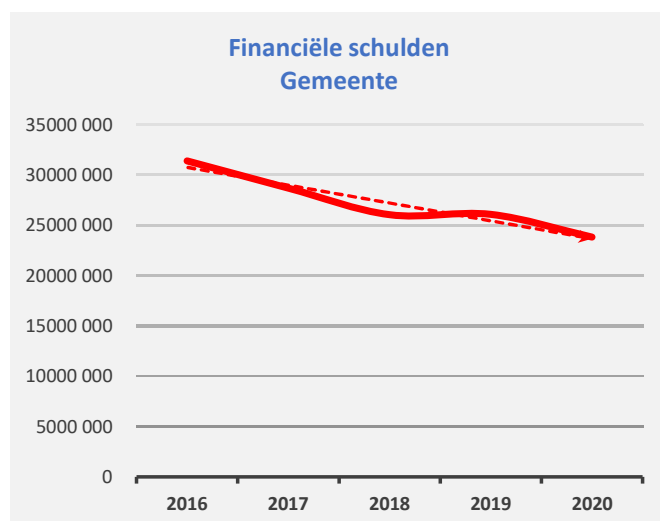
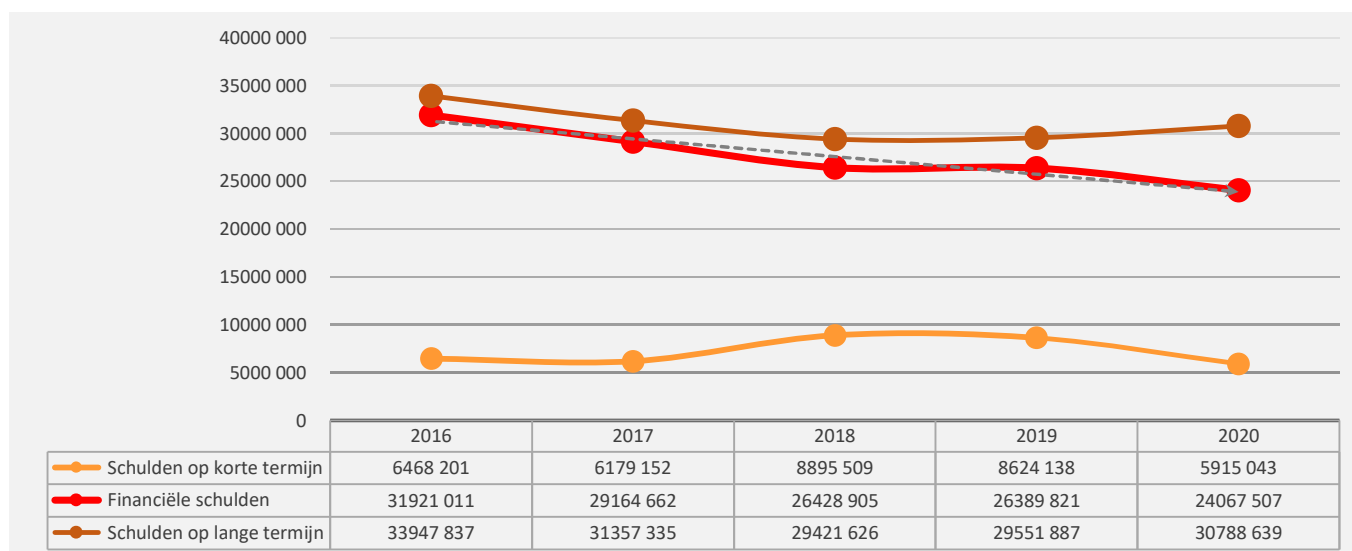
1. Samenstelling van de activa

	2020		2019		2018	
ACTIVA	100 839 189	100%	104 293 897	100%	102 292 782	100%
Vlottende activa	9 456 955	9%	13 660 480	13%	14 390 820	14%
Liquide middelen en geldbeleggingen	5 071 441	5%	9 914 448	10%	9 304 685	9%
Vorderingen op korte termijn	3 829 163	4%	3 252 182	3%	4 513 483	4%
<i>Vorderingen uit ruiltransacties</i>	<i>1 367 393</i>		<i>2 180 086</i>		<i>1 841 188</i>	
<i>Vorderingen uit niet-ruiltransacties</i>	<i>2 461 770</i>		<i>1 072 096</i>		<i>2 672 295</i>	
Voorraden en bestellingen in uitvoering						
Overlopende rekeningen van het actief						
Vorderingen op lange termijn die binnen het jaar vervallen	556 350	1%	493 850	0%	572 653	1%
Vaste activa	91 382 235	91%	90 633 417	87%	87 901 962	86%
Vorderingen op lange termijn	12 261 117	12%	12 317 467	12%	12 811 318	13%
Financiële vaste activa	21 916 754	22%	21 903 738	21%	21 579 619	21%
Materiële vaste activa	57 195 799	57%	56 396 462	54%	53 490 535	52%
Immateriële vaste activa	8 564	0%	15 749	0%	20 490	0%



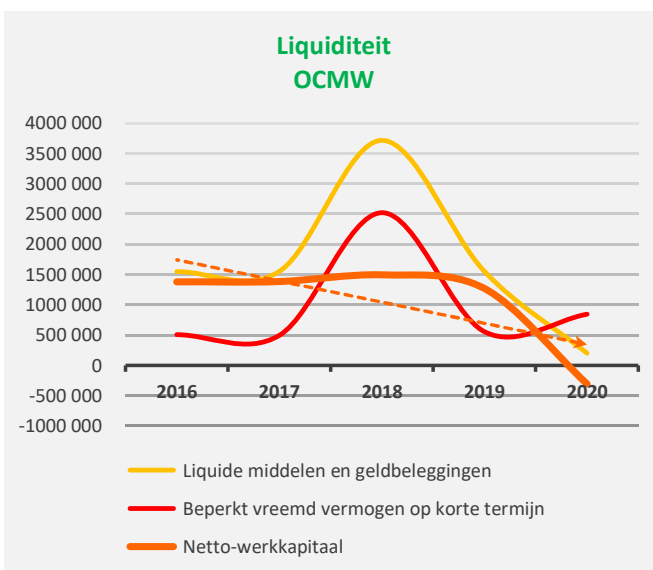
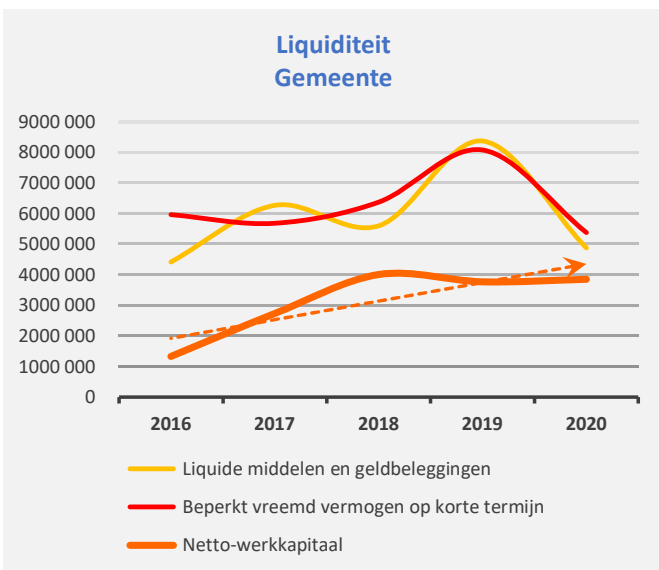
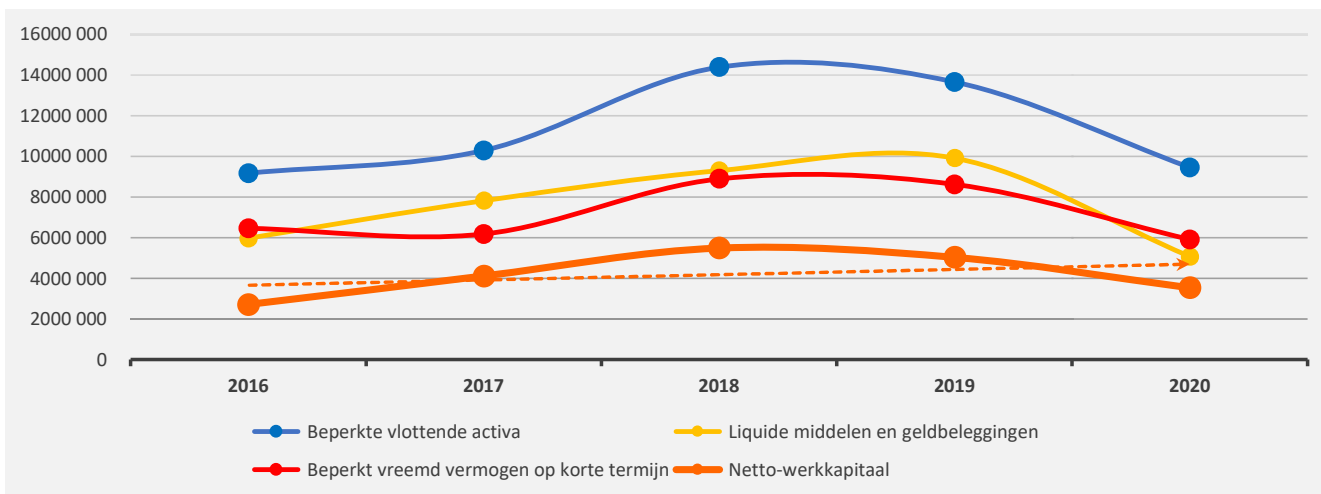
2. Samenstelling van de passiva

	2 020		2019		2018	
PASSIVA	100 839 189	100%	104 293 897	100%	102 292 782	100%
Schulden op korte termijn	5 915 043	6%	8 624 138	8%	8 895 509	9%
Schulden uit ruiltransacties	3 166 810	3%	5 783 911	6%	3 441 025	3%
Voorzieningen voor risico's en kosten	561 216		554 350		542 290	
Financiële schulden						
Diverse schulden op korte termijn uit ruiltransacties	2 605 593		5 229 561		2 898 735	
Schulden uit niet-ruiltransacties	273 396	0%	248 657	0%	2 719 575	3%
Overlopende rekeningen van het passief	595	0%				
Schulden op lange termijn die binnen het jaar vervallen	2 474 243	2%	2 591 571	2%	2 734 908	3%
Schulden op lange termijn	30 788 639	31%	29 551 887	28%	29 421 626	29%
Schulden uit ruiltransacties	30 788 639	31%	29 551 887	28%	29 358 573	29%
Voorzieningen voor risico's en kosten	6 721 132		3 162 066		2 929 668	
Financiële schulden	24 067 507		26 389 821		26 428 905	
Niet-financiële schulden uit ruiltransacties						
Schulden uit niet-ruiltransacties					63 054	0%
Nettoactief	64 135 507	64%	66 117 871	63%	63 975 647	63%



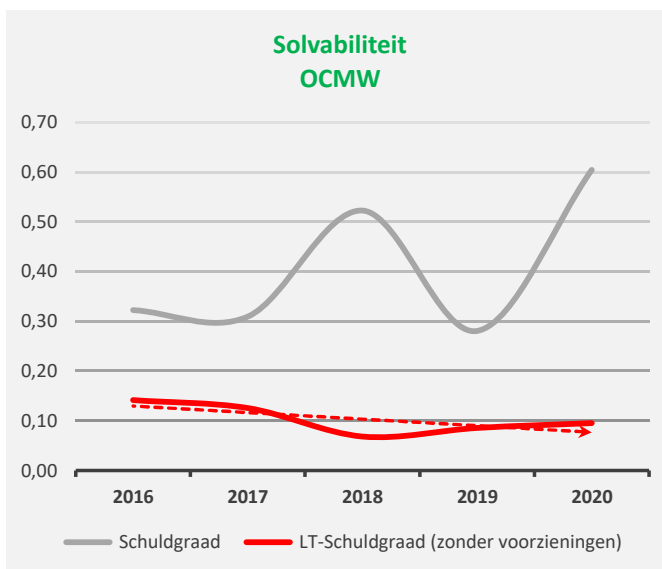
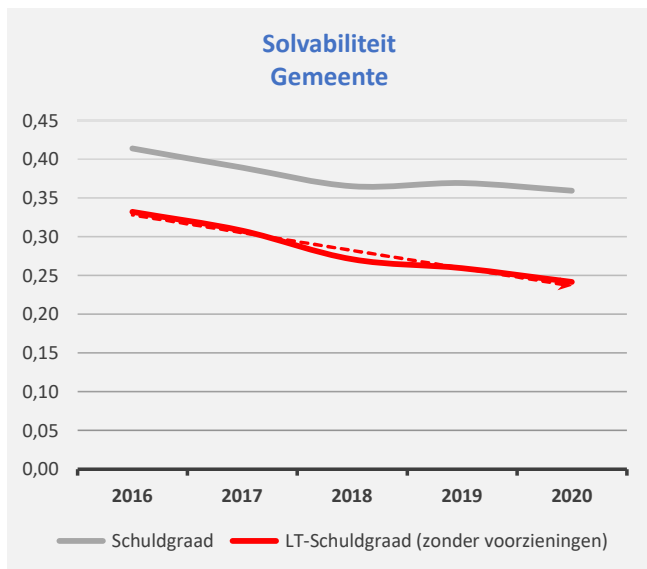
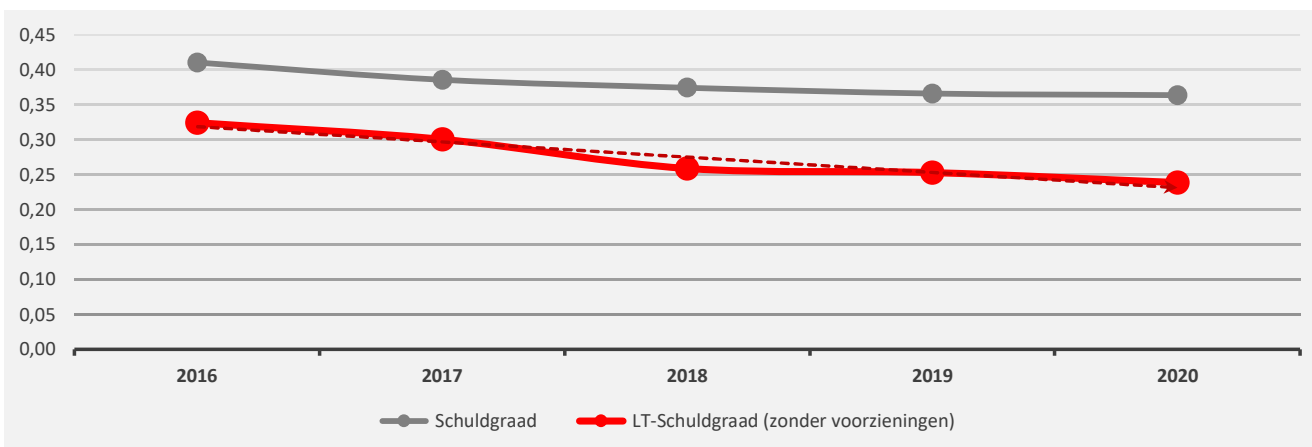
1. Liquiditeit

	2020	2019	2018	2017
Beperkte vlottende activa	9 456 955	13 660 480	14 390 820	10 294 053
Liquide middelen en geldbeleggingen	5 071 441	9 914 448	9 304 685	7 818 557
Vorderingen op korte termijn	3 829 163	3 252 182	4 513 483	1 922 167
<i>Vorderingen uit ruiltransacties</i>	<i>1 367 393</i>	<i>2 180 086</i>	<i>1 841 188</i>	<i>1 088 718</i>
<i>Vorderingen uit niet-ruiltransacties</i>	<i>2 461 770</i>	<i>1 072 096</i>	<i>2 672 295</i>	<i>833 449</i>
Vorderingen op lange termijn die < 1jr vervallen	556 350	493 850	572 653	553 330
Beperkt vreemd vermogen op korte termijn	5 914 448	8 624 138	8 895 509	6 179 152
Schulden uit ruiltransacties	3 166 810	5 783 911	3 441 025	3 137 791
Schulden uit niet-ruiltransacties	273 396	248 657	2 719 575	285 012
Schulden op lange termijn die binnen het jaar vervallen	2 474 243	2 591 571	2 734 908	2 756 348
Netto-werkkapitaal	3 542 506	5 036 342	5 495 312	4 114 901



2. Solvabiliteit

	2020	2019	2018	2017
Vreemdvermogen	36 703 683	38 176 026	38 317 135	37 536 487
Totaal vermogen	100 839 189	104 293 897	102 292 782	97 266 374
Schuldgraad	0,36	0,37	0,37	0,39
Schulden op lange termijn (zonder voorzieningen)	24 067 507	26 389 821	26 491 958	29 227 716
Totaal vermogen	100 839 189	104 293 897	102 292 782	97 266 374
LT-Schuldgraad (zonder voorzieningen)	0,24	0,25	0,26	0,30



Overzicht van de overgedragen kredieten voor investeringen en financiering

Entiteit	Algemene rekening	Omschrijving AR	Beleids- item	Sub- project	Omschrijving subproject	U/O	Budget	Geboekt	Beschikbaar	Overdracht
GE	1500000	Investeringsubsidies en -schenkingen in kapitaal met vorder ing op korte termijn	079004	GIP1001	Kerk Wezemaal - restauratie	O	-12.800,00 €	0,00 €	-12.800,00 €	-12.800,00 €
GE	2210000	Gebouwen - gemeenschapsgoederen	005000	GIP1901	Verkoop patrimonium	O	-1.055.000,00 €	0,00 €	-1.055.000,00 €	-1.055.000,00 €
Ontvangsten -1.067.800,00 €										
GE	2210000	Gebouwen - gemeenschapsgoederen	072000	GIP1004	Gildenkapel - restauratie	U	10.744,80 €	6.025,80 €	4.719,00 €	4.719,00 €
GE	2210000	Gebouwen - gemeenschapsgoederen	080002	GIP0702	GBS De Straal - werken	U	97.529,27 €	92.513,75 €	5.015,52 €	5.015,52 €
GE	2210000	Gebouwen - gemeenschapsgoederen	020000	GIP0901	Brandveiligheid	U	58.937,25 €	42.952,09 €	15.985,16 €	15.985,16 €
GE	2210000	Gebouwen - gemeenschapsgoederen	075000	GIP1102	Huis van het Kind	U	33.265,24 €	11.689,50 €	21.575,74 €	21.575,74 €
GE	2210000	Gebouwen - gemeenschapsgoederen	080004	GIP0704	GBS Het Nest - werken	U	221.428,28 €	176.105,89 €	45.322,39 €	45.322,39 €
GE	2210000	Gebouwen - gemeenschapsgoederen	080001	GIP0701	GBS Heikant - werken	U	232.913,22 €	100.809,55 €	132.103,67 €	132.103,67 €
GE	2240000	Wegen	020000	GIP0107	Asfalteringen en betonherstellingen	U	589.448,55 €	480.931,23 €	108.517,32 €	301,28 €
GE	2240000	Wegen	020000	GIP0105	Aarschotsesteenweg	U	3.000,00 €	2.115,98 €	884,02 €	884,02 €
GE	2240000	Wegen	020000	GIP0117	Vijfde Liniestraat (AQF)	U	10.000,00 €	7.955,60 €	2.044,40 €	2.044,40 €
GE	2240000	Wegen	020000	GIP0101	Walstraat	U	115.000,00 €	108.865,09 €	6.134,91 €	6.041,29 €
GE	2240000	Wegen	020000	GIP0106	Stationsstraat en Provinciebaan	U	10.000,00 €	0,00 €	10.000,00 €	10.000,00 €
GE	2240000	Wegen	020000	GIP0110	Rotselaar centrum zone 30	U	11.890,00 €	0,00 €	11.890,00 €	11.890,00 €
GE	2240000	Wegen	020000	GIP0104	Eektstraat	U	126.000,00 €	61.515,78 €	64.484,22 €	64.484,22 €
GE	2250000	Andere infrastructuur betreffende de wegen	020000	GIP0308	Signalisatie	U	17.577,30 €	15.802,60 €	1.774,70 €	1.774,70 €
GE	2289000	Andere onroerende infrastructuur	099000	GIP0604	Columbaria & Urnekelders	U	103.513,35 €	12.960,79 €	90.552,56 €	43.831,59 €
GE	2300000	Installaties, machines en uitrusting - gemeenschapsgoederen	095900	GIP1501	Infrastructuur senioren	U	3.000,00 €	0,00 €	3.000,00 €	3.000,00 €
GE	2300000	Installaties, machines en uitrusting - gemeenschapsgoederen	080005	GIP0801	GBS algemeen - vervanginvesteringen uitrusting	U	5.000,00 €	1.426,48 €	3.573,52 €	3.573,52 €
GE	2300000	Installaties, machines en uitrusting - gemeenschapsgoederen	080001	GIP0710	GBS Heikant - installaties, machines	U	9.824,45 €	0,00 €	9.824,45 €	9.824,45 €
OC	2300000	Installaties, machines en uitrusting - gemeenschapsgoederen	095100	OIP0108	Vernieuwen van de brandcentrale	U	12.000,00 €	0,00 €	12.000,00 €	12.000,00 €
GE	2300000	Installaties, machines en uitrusting - gemeenschapsgoederen	080004	GIP0713	GBS Het Nest - installaties, machines	U	35.144,71 €	998,00 €	34.146,71 €	34.146,71 €
GE	2300000	Installaties, machines en uitrusting - gemeenschapsgoederen	020001	GIP0501	Watervat 5000l	U	35.188,01 €	0,00 €	35.188,01 €	35.188,01 €
GE	2300000	Installaties, machines en uitrusting - gemeenschapsgoederen	020001	GIP0502	Borstelmachine + toebehoren (ontkruidbestrijding)	U	171.789,75 €	0,00 €	171.789,75 €	171.789,75 €
GE	2400000	Meubilair - gemeenschapsgoederen	080005	GIP0802	GBS algemeen - vervanginvesteringen meubilair	U	33.000,00 €	32.093,07 €	906,93 €	906,93 €
GE	2400000	Meubilair - gemeenschapsgoederen	094501	GIP1308	BKO algemeen - meubilair	U	8.000,00 €	6.733,97 €	1.266,03 €	1.266,03 €
GE	2400000	Meubilair - gemeenschapsgoederen	080004	GIP0709	GBS Het Nest - meubilair	U	26.870,47 €	25.170,42 €	1.700,05 €	1.700,05 €
GE	2400000	Meubilair - gemeenschapsgoederen	080002	GIP0707	GBS De Straal - meubilair	U	5.994,73 €	0,00 €	5.994,73 €	5.994,73 €
GE	2410000	Informaticamaterieel - gemeenschapsgoederen	080005	GIP0803	GBS algemeen - vervanginvesteringen ICT	U	7.000,00 €	1.393,55 €	5.606,45 €	1.020,05 €
GE	2430000	Rollend materieel - gemeenschapsgoederen	020001	GIP0508	Open bestelwageng CNG	U	122.694,00 €	58.806,00 €	63.888,00 €	63.888,00 €
GE	2430000	Rollend materieel - gemeenschapsgoederen	020001	GIP0513	Kleine tractor + klepel	U	94.620,79 €	0,00 €	94.620,79 €	94.620,79 €
GE	6640000	Toegestane investeringsubsidies	079004	GIP2001	Kerk Wezemaal - investeringsubsidie	U	10.000,00 €	0,00 €	10.000,00 €	10.000,00 €
GE	6640000	Toegestane investeringsubsidies	079001	GIP2002	Kerk Heikant - investeringsubsidie	U	49.380,42 €	0,00 €	49.380,42 €	49.380,42 €
Uitgaven 864.272,42 €										

OVERDRACHT -203.527,58 €

De documentatie bij de jaarrekening 2020 is terug te vinden op <http://www.rotselaar.be/beleid-en-financien>