

Provincie	Vlaams-Brabant
Arrondissement	Leuven
NIS-code	24094
Ondernemingsnummer	0207.524.471

LOKAAL BESTUUR ROTSELAAR



JAARREKENING 2021 (GEMEENTE & OCMW)

Provinciebaan 20 – 3110 Rotselaar
rotselaar.be

INHOUDSTAFEL

BELEIDSEVALUATIE

- Beleidsdoelstellingen met prioritaire acties/actieplannen
 - Omschrijving mate van realisatie (beleidsevaluatie/ doelstellingenrealisatie)
 - Gerealiseerde ontvangsten en uitgaven
 - Totaal van gerealiseerde ontvangsten en uitgaven van niet-prioritaire acties/actieplannen

6-21

Overzicht van alle beleidsdoelstellingen, actieplannen en acties zijn beschikbaar in de bundel 'documentatie bij de jaarrekening'

FINANCIËLE NOTA

- Doelstellingenrekening (J1) 23-25
- Staat financieel evenwicht (J2) 26-28
- Realisatie kredieten (J3) 29-30
- Balans (J4) 31-33
- Staat van opbrengsten en kosten (J5) 34-35

TOELICHTING

- Verklaring materiële verschillen tussen gerealiseerde en geraamde ontvangsten en uitgaven (exploitatie) 37-38
- Overzicht ontvangsten en uitgaven – functioneel (T1) 39-41
- Overzicht ontvangsten en uitgaven – economisch (T2) 42-52
- Investeringsprojecten – per prioritaire actie/actieplan (T3) 53-57
- Verklaring materiële verschillen tussen gerealiseerde en geraamde ontvangsten en uitgaven (investering, liquiditeit) 58-59
- Evolutie financiële schulden (T4) 60-61
- Toelichting bij balans (T5) 62-64
- Proef- en saldibalans 65-86
- Niet in balans opgenomen rechten en verplichtingen (klasse 0) 87
- Overzicht deelnemingen, LT vorderingen en toegestane leningen, LT schulden en leningen, desinvesteringen en buitengebruikstellingen, aansluiting werkkapitaal 88-96
- Financiële risico's
- Toelichting kosten, opbrengsten, uitgaven en ontvangsten met buitengewone invloed op resultaat
- Overzicht overgedragen (gedeelten) van kredieten voor investeringen en financiering 97-105
- Waarderingsregels 106-115
- Boekjaar 2021 in grafiek 116-148
- Verwijzing plaats documentatie 149

Inhoud

K Kengetallen 2021

Beleidsevaluatie

DR Doelstellingenrealisatie

De financiële nota

J1 Doelstellingenrekening

J2 Staat van het financieel evenwicht boekjaar 2021

J3 Realisatie van de kredieten boekjaar 2021

J4 De balans per 31/12/2021

J5 De staat van opbrengsten en kosten per 31/12/2021

Toelichting bij de financiële nota

B-RE Verklaring materiële verschillen tussen meerjarenplan en rekening (EXP)

T1 Ontvangsten en uitgaven naar functionele aard

T2 Ontvangsten en uitgaven naar economische aard

T3 Investeringsprojecten

B-RI Verklaring materiële verschillen tussen meerjarenplan en rekening (INV)

T4 Evolutie van de financiële schulden

T5 Toelichting bij de balans

Bijlagen

SUB Overzicht van de verstrekte subsidies

PS De proef- en saldibalans per 31/12/2021

0 Detail van de niet in de balans opgenomen rechten en plichten

FVA Overzicht van de financiële vaste activa (deelnemingen)

LT-V Overzicht van de lange termijn vorderingen en toegestane leningen

LT-S Overzicht van de lange termijn schulden en leningen

PAT Detail van de desinvesteringen en buitengebruikstellingen

BK Aansluiting werkkapitaal

RISC Financiële risico's

W Waarderingsregels

258 Overzicht van de overgedragen kredieten (art. 258 van het DLB)

TR Toelichting over transacties met buitengewone invloed op het resultaat

Boekjaar 2021 in grafiek

Exploitatie-uitgaven boekjaar 2021 in evolutie en grafiek

- 1 Samenstelling van de exploitatie-uitgaven 2021 - Vergelijking rekening-meerjarenplan
- 2 Evolutie van de exploitatie-uitgaven 2017-2021
- 3 Evolutie van de 'goederen en diensten' 2017-2021
- 4 Evolutie van de personeelskosten 2017-2021
- 5 Evolutie van de individuele hulpverlening door het OCMW 2017-2021
- 6 Verdeling van de 'goederen en diensten' per beleidsveld 2021-2020 / MJPL 2021
- 7 Verdeling van de personeelskosten per beleidsveld 2021-2020 / MJPL 2021
- 8 Verdeling van de toegestane subsidies per beleidsveld 2021-2020 / MJPL 2021

Exploitatie-ontvangsten boekjaar 2021 in evolutie en grafiek

- 1 Samenstelling van de exploitatie-ontvangsten 2021 - Vergelijking rekening-meerjarenplan
- 2 Evolutie van de exploitatie-ontvangsten 2017-2021
- 3 Evolutie van de fiscale ontvangsten 2017-2021
- 4 Evolutie van de werkingssubsidies 2017-2021
- 5 Evolutie van de financiële ontvangsten 2017-2021
- 6 Verdeling van de ontvangsten uit de werking per beleidsveld 2021-2020 / MJPL 2021
- 7 Verdeling van de specifieke werkingssubsidies per beleidsveld 2021-2020 / MJPL 2021
- 8 Verdeling van de financiële ontvangsten per beleidsveld 2021-2020 / MJPL 2021

Investeringsuitgaven boekjaar 2021 in evolutie en grafiek

- 1 Samenstelling van de investeringsuitgaven 2021 - Vergelijking rekening-meerjarenplan
- 2 Evolutie van de investeringsuitgaven 2017-2021
- 3 Verdeling van de investeringsuitgaven per beleidsveld 2021-2020 / MJPL 2021

Investeringsontvangsten boekjaar 2021 in evolutie en grafiek


- 1 Samenstelling van de investeringsontvangsten 2021 - Vergelijking rekening-meerjarenplan
- 2 Evolutie van de investeringsontvangsten 2017-2021
- 3 Verdeling van de investeringsontvangsten per beleidsveld 2021-2020 / MJPL 2021

Balans boekjaar 2021 in grafiek

- 1 Samenstelling van de activa
- 2 Samenstelling van de passiva
- 3 Beknopte ratio-analyse

Kengetallen 2021


KENGETALLEN BOEKJAAR 2021


		GECONSOLIDEERD	GEMEENTE	OCMW
Liquiditeiten				
	Kastoestand per 31/12/2021	4.364.881	3.108.200	1.256.680
	Openstaande vorderingen op KT	3.317.127	2.925.825	391.302
	Openstaande schulden op KT	3.231.525	2.808.898	422.627

* Vorderingen/schulden uit ruil en niet-ruil; exclusief interne rekening courant GE-OC

Exploitatie				
	* Exploitatieontvangsten in het boekjaar	27.863.933	25.205.607	2.658.326
	* Exploitatieuitgaven in het boekjaar	24.586.924	20.112.056	4.474.868
	Facturatie tussen gemeente en OCMW			
	Saldo exploitatie	3.277.009	5.093.551	-1.816.542

* Exclusief interne facturatie en facturatie tussen GE-OC

Investerings				
	Desinvesterings in het boekjaar	98.945	31.945	67.000
	Ontvangen investeringssubsidies	93.657	93.657	
	Investerings in het boekjaar	2.367.103	2.335.469	31.633
	Toegestane investeringssubsidies	144.892	144.892	
	Saldo investeringen	-2.319.392	-2.354.759	35.367

Financiering				
	Nieuw aangegane leningen	215.797	215.797	
	Terugvordering van toegestane leningen	536.078	536.078	
	Toegestane leningen	229.646	229.646	
	Vervroegde terugbetaling van toegestane leningen			
	Vervroegde aflossing van leningen			
	Periodieke aflossingen op leningen	2.477.198	2.395.958	81.241
	Saldo financiering	-1.954.969	-1.873.728	-81.241
	Openstaande schulden uit leningen	24.280.349	24.031.080	249.269
Leningen op rekening met vaste termijn				
Intresten op leningen	650.717	640.533	10.184	

Budgettair resultaat van het boekjaar	-997.352	-1.006.910	9.557
** Gecumuleerd budgettair resultaat	5.102.461	5.102.461	0
Autofinancieringsmarge	1.335.888	1.361.698	-25.810
Tussenkost in het tekort van het OCMW	1.871.973		
Gecumuleerd budgettair resultaat per inwoner	299		
* Openstaande schuld per inwoner	1.421		

* Inclusief de leningen op rekening met vaste termijn

** vóór de tussenkost van de gemeente in het tekort van het OCMW

Beleidsevaluatie



Rotselaar

Beleidsvaluatie 2021

Gemeente Rotselaar en OCMW

KBO: 0207524471

NIS: 24094

Rotselaar

Provinciebaan 20

KBO: 0212166120

NIS: 24094

Burgemeester:

Jelle Wouters

Algemeen Directeur:

An Craninckx

Financieel Directeur:

Peter Timbal

Beleidsdoelstelling 1 (prioritair)

Rotselaar bewaart en bewaakt haar groene karakter met ruimte om te wonen, werken, te ontspannen en te ondernemen.

<i>Exploitatie</i>			
	Rek 2020	Rek 2021	Mjp 2021
<i>Ontvangsten</i>	228.092	343.230	326.047
<i>Uitgaven</i>	298.791	330.349	352.783
Saldo	-70.699	12.881	-26.736
<i>Investerings</i>			
	Rek 2020	Rek 2021	Mjp 2021
<i>Ontvangsten</i>	0	0	0
<i>Uitgaven</i>	244.794	44.026	59.026
Saldo	-244.794	-44.026	-59.026

Actieplan 0101 (Prioritair)

Het ruimtebeslag beperken en de open ruimte vrijwaren en versterken.

<i>Exploitatie</i>			
	Rek 2020	Rek 2021	Mjp 2021
<i>Ontvangsten</i>	12.180	12.343	12.000
<i>Uitgaven</i>	179.907	202.323	217.432
Saldo	-167.727	-189.980	-205.432
<i>Investerings</i>			
	Rek 2020	Rek 2021	Mjp 2021
<i>Ontvangsten</i>	0	0	0
<i>Uitgaven</i>	195.361	8.838	8.838
Saldo	-195.361	-8.838	-8.838

Actie 010101 (Prioritair)

De verordening 'Wonen-in-Meervoud' evalueren en een beleidskader realiseren dat de groene buitengebieden vrijwaart.

In 2021 werden volgende projecten voor meergezinswoningen vergund:

* Sint Jansstraat 74: meergezinswoning 5 eenheden en 1 kantoor vrij beroep

Volgende projecten werden geweigerd:

* Schoolstraat 23: verbouwen van een eengezinswoning naar meergezinswoning

De ontwerpplannen van meergezinswoningen worden afgetoetst aan de kenmerken van de omgeving waarbij ontwerpprojecten moeten inpassen in de omgeving. Bij elke omgevingsvergunningsaanvraag worden daarbij ook de principes van kernversterking, goede ruimtelijke ordening, duurzaam ruimtegebruik, vermijden van onnodige verhardingen, aandacht voor klimaatbestendigheid, bewaren van groen, creëren van nieuwe publieke ruimtes, ... op projectniveau meegenomen.

Daarbij worden er bijkomende voorwaarden opgelegd binnen de omgevingsvergunning.

De nieuwe verordening Woonparkgebieden is op 22 maart 2021 gepubliceerd in het Belgisch Staatsblad. Om het kenmerkende groen van deze zones te behouden, worden er in de nieuwe verordening Woonparkgebieden strengere regels opgelegd bij nieuwe stedenbouwkundige omgevingsvergunningen. Onder meer de minimale oppervlakte van de bouwpercelen wordt uitgebreid, de bebouwbare oppervlakte is beperkt tot maximaal 15%, de boszone per perceel wordt groter en het verplichte behoud van bomen wordt ook in de nieuwe zone voor hoogstammig groen gedefinieerd en opgelegd.

De nieuwe verordening wordt strikt toegepast in nauw overleg met het Vlaamse Agentschap voor Natuur en Bos en de gemeentelijke cel Handhaving.

Bij de behandeling van de omgevingsaanvragen wordt bijzondere aandacht besteed aan de ruimtelijke inpassing van woningen in de omgeving, het maximale behoud van bestaande bomen en de verplichte aanplant van nieuwe bomen.

Via de verschillende gemeentelijke informatiekkanalen wordt deze nieuwe verordening bekend gemaakt, onder meer door een artikel in het gemeentelijke informatiemagazine Trots. Er is tevens een handige infobrochure gemaakt die de nieuwe verordening op een begrijpelijke en duidelijke wijze aan een breed publiek bekend maakt. Deze informatiebrochure is bij alle bewoners van de woonparkgebieden Heikantberg en Middelberg verdeeld.

De gemeente Rotselaar schreef ook alle eigenaars op de woonparkgebieden persoonlijk aan teneinde de actie 'Behaag je tuin' te promoten. Met deze samenaankoop bieden het Regionaal Landschap Noord-Hageland en de gemeente Rotselaar kwalitatief streekeigen groen aan tegen een goede prijs. De bewoners van de woonparkgebieden werden persoonlijk over deze actie geïnformeerd en werden daarbij gestimuleerd om nieuwe bomen aan te planten teneinde het groene karakter van deze woonbuurt te versterken.

Het college van burgemeester en schepenen vorderde bij de Raad voor Vergunningsbetwistingen met het aangetekend schrijven van 15 april 2021 de vernietiging van de beslissing van de deputatie van de provincie Vlaams-Brabant tot vergunning van een verkaveling Dennenlaan 29-45.

Op 26 april 2021 heeft het college advies gegeven op het voorontwerp Beleidsplan Ruimte Vlaams-Brabant. De uitgangspunten daarbij volgen de lijn van het meerjarenplan: kernversterking realiseren en het bouwen / verkavelen in de zones rond de dorpsarten en dorpsring (woonwijk – woonlandschap – woonparkgebieden) reglementeren. In samenwerking met de gemeente wordt op de conceptnota verder gewerkt. Deze conceptnota vormt nu de aanzet om zelf een lokaal woonzoneringsplan uit te werken.

De visie over de evaluatie van de verordening Wonen-in-Meervoud en de verdere toekomst van de buitengebieden (woonlinten, woonwijken) en het lokaal woonzoneringsplan wordt momenteel op dienstniveau voorbereid. Met de verordening Wonen-in-Meervoud wordt ingezet op de kernversterking, rekening houdend met de draagkracht van elke kern en het versterken van het voorzieningsniveau en de knooppuntwaarde van deze kernen.

Op de Gecoro van 20 mei 2021 en de gemeenteraadscommissie van 30 juni 2021 zijn de projecten Wonen-in-Meervoud die al gerealiseerd werden uitgebreid besproken en geëvalueerd. Aan de leden van de Gecoro en de verschillende politieke fracties van de gemeenteraad is gevraagd om hun visie te geven over de evaluatie van de verordening Wonen-in-Meervoud en hun visie op een woonzoneringsplan. Deze insteken worden meegenomen bij de verdere uitwerking.

<i>Exploitatie</i>			
	Rek 2020	Rek 2021	Mjp 2021
<i>Ontvangsten</i>	0	0	0
<i>Uitgaven</i>	17.182	16.606	22.590
Saldo	-17.182	-16.606	-22.590

Totaal niet prioritaire acties van actieplan 0101

<i>Exploitatie</i>			
	Rek 2020	Rek 2021	Mjp 2021
<i>Ontvangsten</i>	12.180	12.343	12.000
<i>Uitgaven</i>	162.725	185.717	194.842
Saldo	-150.545	-173.374	-182.842
<i>Investerings</i>			
	Rek 2020	Rek 2021	Mjp 2021
<i>Ontvangsten</i>	0	0	0
<i>Uitgaven</i>	195.361	8.838	8.838
Saldo	-195.361	-8.838	-8.838

Actieplan 0102 (Prioritair)

Verhoogde handhaving van het groene karakter.

<i>Exploitatie</i>			
	Rek 2020	Rek 2021	Mjp 2021
<i>Ontvangsten</i>	0	0	0
<i>Uitgaven</i>	43.765	58.965	66.590
Saldo	-43.765	-58.965	-66.590

Actie 010201 (Prioritair)

Stedenbouwkundige en milieuhandhaving door een handhavingscel.

De meldingen van de vermoedelijke overtredingen worden door de handhavingscel opgenomen volgens de prioriteiten zoals vastgelegd door de gemeenteraad in het 'Beleidsplan Omgevingshandhaving 2020-2025 – Samen gericht handhaven' op 17 december 2019 werd goedgekeurd.

De nieuwe handhavingscel wordt bij de inwoners bekend gemaakt via tal van publicaties en via een doelgerichte communicatie, specifiek ook naar de eigenaars en bewoners van de woonparkgebieden Heikantberg en Middelberg. In

juni 2021 werd een werkoverleg georganiseerd tussen de cel handhaving ruimtelijke ordening, de cel handhaving milieu, de gemeente en Interleuven teneinde verdere werkafspraken te maken omtrent de opvolging van de dossiers. Daar, bij de start van de nieuwe cel handhaving ruimtelijke ordening, er verschillende nieuwe dossiers dienden te worden behandeld en de gemeente de dienstverlening kwalitatief wil verzekeren, is de dienstverlening van de cel handhaving ruimtelijke ordening sinds begin september 2021 uitgebreid naar twee dagen per week.

In 2021 werden er 38 dossiers geregistreerd inzake handhaving ruimtelijke ordening. Meldingen worden steeds getoetst inzake de urgentie en de prioriteitenlijst van het gemeentelijke handhavingsbeleidsplan. Naar aanleiding van de dossiers die werden geregistreerd in 2021 werd reeds onderstaand gevolg gegeven:

- Aanmaningen: 32, exclusief vervolgaanmaningen per e-mail.
- Plaatsbezoeken: 42. Dit betreft enkel de plaatsbezoeken voor dossiers geregistreerd in 2021. Daarnaast werden bijkomende plaatsbezoeken op het terrein uitgevoerd naar aanleiding van eerder geregistreerde dossiers.
- Raadgeving: 1
- Proces-verbaal: 2

<i>Exploitatie</i>			
	Rek 2020	Rek 2021	Mjp 2021
<i>Ontvangsten</i>	0	0	0
<i>Uitgaven</i>	32.932	35.398	43.090
Saldo	-32.932	-35.398	-43.090

Totaal niet prioritaire acties van actieplan 0102

<i>Exploitatie</i>			
	Rek 2020	Rek 2021	Mjp 2021
<i>Ontvangsten</i>	0	0	0
<i>Uitgaven</i>	10.833	23.567	23.500
Saldo	-10.833	-23.567	-23.500

Actieplan 0103 (Prioritair)

Inzetten op kwalitatieve kernversterking en woonvormen afstemmen op de bevolkings- en gezinssamenstelling.

<i>Exploitatie</i>			
	Rek 2020	Rek 2021	Mjp 2021
<i>Ontvangsten</i>	145	940	3.000
<i>Uitgaven</i>	26.067	25.663	38.437
Saldo	-25.922	-24.723	-35.437
<i>Investerings</i>			
	Rek 2020	Rek 2021	Mjp 2021
<i>Ontvangsten</i>	0	0	0
<i>Uitgaven</i>	0	0	15.000
Saldo	0	0	-15.000

Actie 010303 (Prioritair)

Nieuwe sociale woningen realiseren.

Er is tijdens dit jaar intensief gewerkt aan de voortzetting en uitwerking van nieuwe woonprojecten teneinde de sociale doelstellingen van het gemeentebestuur en zoals opgenomen in het meerjarenplan te realiseren. Het lokaal bestuur

Rotselaar kiest ervoor om nieuwe kwalitatieve woonprojecten te realiseren teneinde ook minder begoede gezinnen een kwalitatieve woning te kunnen verschaffen.

Het project Nieuwebaan realiseert 51 huurwoningen en 11 koopwoningen. Het project werd vergund op 4 januari 2021. Na ontvangst van de vergunning startte de ontwerper met de opmaak van het aanbestedingsdossier. Tegen de omgevingsvergunning werd beroep aangetekend bij de Bestendige Deputatie van de provincie Vlaams-Brabant. De Bestendige Deputatie heeft het beroep verworpen en de omgevingsvergunning bevestigd. Op 30 maart 2021 werd door SWaL een bijkomende omgevingsvergunning aangevraagd voor het slopen van een woning en bijgebouw en voor een beperkte reliëfwijziging. Deze omgevingsvergunning werd verleend op 5 juni 2021. De gunning van dit project is gepland begin 2022.

Het project Vossebergen voorziet, in het kader van kleinschalig wonen, 14 nieuwe sociale huurwoningen. De omgevingsvergunning werd aangevraagd op 30 oktober 2020. De beslissing over de zaak der wegen met betrekking tot de aanleg van een nieuwe gemeenteweg werd goedgekeurd op de gemeenteraad van 27 april 2021. De omgevingsvergunning werd verleend op 3 mei 2021. De gunning van dit project is voorzien in het voorjaar van 2022.

Het project Bergzicht voorziet, in het kader van kleinschalig wonen, 15 nieuwe sociale huurwoningen. De omgevingsvergunning werd aangevraagd op 30 oktober 2020. De beslissing over de zaak der wegen met betrekking tot de aanleg van een nieuwe gemeenteweg werd goedgekeurd op de gemeenteraad van 27 april 2021. De omgevingsvergunning werd verleend op 31 mei 2021.

Het project Sint-Antoniuswijk voorziet 26 sociale wooneenheden. In april 2021 werd de buurt opnieuw geïnformeerd over de ontwerpplannen voor de nieuwe sociale wooneenheden. Naar aanleiding van de buurtbevraging werd de feedback van de bewoners uitgebreid besproken met het gemeentebestuur. Op basis hiervan werd de opdracht gegeven aan de ontwerper om het project onderbouwd bij te sturen. De grootte van het project werd aangepast. De zes rijwoningen werden geschrapt om op deze manier meer van de bestaande groenzones en bomen te bewaren. De inrit naar de ondergrondse parking van blok B werd in dezelfde straat voorzien worden als de inrit voor blok A. Hierdoor komt er geen bijkomend verkeer in het oostelijk deel van de wijk, aangezien de doorgang en het aantal parkeerplaatsen daar nu al beperkt is. Hiermee werd tegemoet gekomen aan de bemerkingen van de buurtbewoners. De buurt werd hierover uitgebreid geïnformeerd. Het project werd verder uitgewerkt en de plannen werden verder geconcretiseerd. In december 2021 werd een wooninfomarkt gehouden om de aangepaste plannen voor te stellen aan de buurt.

Op 5 maart 2021 werd het voorontwerp van decreet dat de vorming van woonmaatschappijen mogelijk maakt goedgekeurd. Dit moet leiden tot een grote hervorming van de sociale woonmaatschappijen op het terrein waarbij de Vlaamse overheid diverse criteria en voorwaarden heeft opgelegd aan de nieuwe werkingsgebieden.

Na voorbereidende gesprekken met de sociale woonmaatschappijen SWaL en Volkswoningbouw heeft het college van burgemeester en schepenen moeten vaststellen dat Volkswoningbouw geen echte bereidheid toonde om samen te werken met SWaL. Daarom heeft de gemeente samen met 7 andere gemeenten aansluiting gezocht bij Cnuz en Diest Uitbreiding om samen de woonmaatschappij Hageland te vormen.

Op 26 oktober 2021 heeft de gemeenteraad de principiële verklaring betreffende de organisatie en werking van de toekomstige Hagelandse Woonmaatschappij goedgekeurd.

Geen financiële gegevens

Totaal niet prioritaire acties van actieplan 0103

<i>Exploitatie</i>			
	Rek 2020	Rek 2021	Mjp 2021

Gemeente Rotselaar / Rotselaar

Beleidsvaluatie 2021

Algemeen Directeur: An Craninckx

Financieel Directeur: Peter Timbal

Burgemeester: Jelle Wouters

KBO: 0207524471

NIS-code: 24094

<i>Ontvangsten</i>	145	940	3.000
<i>Uitgaven</i>	26.067	25.663	38.437
Saldo	-25.922	-24.723	-35.437
<i>Investerings</i>			
	Rek 2020	Rek 2021	Mjp 2021
<i>Ontvangsten</i>	0	0	0
<i>Uitgaven</i>	0	0	15.000
Saldo	0	0	-15.000

Totaal niet prioritaire acties van Beleidsdoelstelling Beleidsdoelstelling 1

<i>Exploitatie</i>			
	Rek 2020	Rek 2021	Mjp 2021
<i>Ontvangsten</i>	228.092	343.230	326.047
<i>Uitgaven</i>	248.677	278.345	287.103
Saldo	-20.585	64.885	38.944
<i>Investerings</i>			
	Rek 2020	Rek 2021	Mjp 2021
<i>Ontvangsten</i>	0	0	0
<i>Uitgaven</i>	244.794	44.026	59.026
Saldo	-244.794	-44.026	-59.026

Beleidsdoelstelling 2

Rotselaar biedt een professionele en toegankelijke dienstverlening waarbij elke inwoner centraal staat.

<i>Exploitatie</i>			
	Rek 2020	Rek 2021	Mjp 2021
<i>Ontvangsten</i>	18.067.853	18.792.615	18.923.727
<i>Uitgaven</i>	5.139.560	5.017.794	5.404.894
Saldo	12.928.293	13.774.821	13.518.833
<i>Investerings</i>			
	Rek 2020	Rek 2021	Mjp 2021
<i>Ontvangsten</i>	2.250	67.000	197.000
<i>Uitgaven</i>	252.325	579.951	606.438
Saldo	-250.075	-512.951	-409.438
<i>Financiering</i>			
	Rek 2020	Rek 2021	Mjp 2021
<i>Ontvangsten</i>	493.850	556.351	2.284.119
<i>Uitgaven</i>	3.015.192	2.064.107	2.787.047
Saldo	-2.521.342	-1.507.755	-502.928

Totaal niet prioritaire acties van Beleidsdoelstelling 2

<i>Exploitatie</i>			
	Rek 2020	Rek 2021	Mjp 2021
<i>Ontvangsten</i>	18.067.853	18.792.615	18.923.727
<i>Uitgaven</i>	5.139.560	5.017.794	5.404.894
Saldo	12.928.293	13.774.821	13.518.833
<i>Investerings</i>			
	Rek 2020	Rek 2021	Mjp 2021
<i>Ontvangsten</i>	2.250	67.000	197.000

<i>Uitgaven</i>	252.325	579.951	606.438
Saldo	-250.075	-512.951	-409.438
<i>Financiering</i>			
	Rek 2020	Rek 2021	Mjp 2021
<i>Ontvangsten</i>	493.850	556.351	2.284.119
<i>Uitgaven</i>	3.015.192	2.064.107	2.787.047
Saldo	-2.521.342	-1.507.755	-502.928

Beleidsdoelstelling 3

Rotselaar is een kindvriendelijke gemeente.

<i>Exploitatie</i>			
	Rek 2020	Rek 2021	Mjp 2021
<i>Ontvangsten</i>	1.672.988	1.880.487	1.807.185
<i>Uitgaven</i>	512.773	564.817	637.321
Saldo	1.160.215	1.315.670	1.169.865
<i>Investerings</i>			
	Rek 2020	Rek 2021	Mjp 2021
<i>Ontvangsten</i>	102.025	0	0
<i>Uitgaven</i>	740.438	522.885	821.084
Saldo	-638.413	-522.885	-821.084

Totaal niet prioritaire acties van Beleidsdoelstelling 3

<i>Exploitatie</i>			
	Rek 2020	Rek 2021	Mjp 2021
<i>Ontvangsten</i>	1.672.988	1.880.487	1.807.185
<i>Uitgaven</i>	512.773	564.817	637.321
Saldo	1.160.215	1.315.670	1.169.865
<i>Investerings</i>			
	Rek 2020	Rek 2021	Mjp 2021
<i>Ontvangsten</i>	102.025	0	0
<i>Uitgaven</i>	740.438	522.885	821.084
Saldo	-638.413	-522.885	-821.084

Beleidsdoelstelling 4

Rotselaar is een bruisende gemeenschap met een bloeiend verenigingsleven.

<i>Exploitatie</i>			
	Rek 2020	Rek 2021	Mjp 2021
<i>Ontvangsten</i>	64.293	67.777	54.228
<i>Uitgaven</i>	1.750.346	1.730.381	1.838.777
Saldo	-1.686.053	-1.662.604	-1.784.549
<i>Investerings</i>			
	Rek 2020	Rek 2021	Mjp 2021
<i>Ontvangsten</i>	0	0	0
<i>Uitgaven</i>	14.462	48.214	54.235
Saldo	-14.462	-48.214	-54.235

Totaal niet prioritaire acties van Beleidsdoelstelling 4

<i>Exploitatie</i>			
	Rek 2020	Rek 2021	Mjp 2021
<i>Ontvangsten</i>	64.293	67.777	54.228
<i>Uitgaven</i>	1.750.346	1.730.381	1.838.777
Saldo	-1.686.053	-1.662.604	-1.784.549
<i>Investerings</i>			
	Rek 2020	Rek 2021	Mjp 2021
<i>Ontvangsten</i>	0	0	0
<i>Uitgaven</i>	14.462	48.214	54.235
Saldo	-14.462	-48.214	-54.235

Beleidsdoelstelling 5

Rotselaar is een aantrekkelijke werkgever met vertrouwen in en aandacht voor haar medewerkers.

<i>Exploitatie</i>			
	Rek 2020	Rek 2021	Mjp 2021
<i>Ontvangsten</i>	3.967.833	4.062.239	4.010.069
<i>Uitgaven</i>	12.289.046	13.041.722	13.006.537
Saldo	-8.321.214	-8.979.483	-8.996.468
<i>Investerings</i>			
	Rek 2020	Rek 2021	Mjp 2021
<i>Ontvangsten</i>	0	0	0
<i>Uitgaven</i>	8.813	0	34.176
Saldo	-8.813	0	-34.176

Totaal niet prioritaire acties van beleidsdoelstelling 5

<i>Exploitatie</i>			
	Rek 2020	Rek 2021	Mjp 2021
<i>Ontvangsten</i>	3.967.833	4.062.239	4.010.069
<i>Uitgaven</i>	12.289.046	13.041.722	13.006.537
Saldo	-8.321.214	-8.979.483	-8.996.468
<i>Investerings</i>			
	Rek 2020	Rek 2021	Mjp 2021
<i>Ontvangsten</i>	0	0	0
<i>Uitgaven</i>	8.813	0	34.176
Saldo	-8.813	0	-34.176

Beleidsdoelstelling 6 (prioritair)

Rotselaar is een klimaatvriendelijke en duurzame gemeente.

<i>Exploitatie</i>			
	Rek 2020	Rek 2021	Mjp 2021
<i>Ontvangsten</i>	1.242.063	1.274.800	1.339.147
<i>Uitgaven</i>	1.856.633	1.882.743	1.906.426
Saldo	-614.570	-607.943	-567.280
<i>Investerings</i>			
	Rek 2020	Rek 2021	Mjp 2021

<i>Ontvangsten</i>	47.715	31.945	31.945
<i>Uitgaven</i>	201.583	314.724	339.858
Saldo	-153.868	-282.779	-307.913
<i>Financiering</i>			
	Rek 2020	Rek 2021	Mjp 2021
<i>Ontvangsten</i>	131.488	215.797	150.005
<i>Uitgaven</i>	55.938	60.439	57.482
Saldo	75.550	155.359	92.523

Actieplan 0601 (Prioritair)

De inwoners, bedrijven en verenigingen betrekken bij de opmaak en de uitvoering van het klimaatplan.

<i>Exploitatie</i>			
	Rek 2020	Rek 2021	Mjp 2021
<i>Ontvangsten</i>	0	0	0
<i>Uitgaven</i>	5.974	5.509	8.100
Saldo	-5.974	-5.509	-8.100
<i>Investerings</i>			
	Rek 2020	Rek 2021	Mjp 2021
<i>Ontvangsten</i>	0	135	135
<i>Uitgaven</i>	61.596	77.714	181.311
Saldo	-61.596	-77.579	-181.176

Actie 060101 (Prioritair)

De gemeente heeft haar nieuw klimaatplan klaar tegen juni 2021.

Rotselaar kiest doelbewust voor een duurzame toekomst. Al in 2019 ondertekenden we samen met 63 andere gemeenten uit Vlaams-Brabant een ambitieus klimaatengagement: een CO₂-reductie van 40% tegen 2030. We kozen als gemeente voor betrouwbare partners om dit project te realiseren. Met zowel InterLeuven als de Provincie Vlaams-Brabant ondertekenden we in 2020 formele overeenkomsten om een duurzaam energie- en klimaatplan uit te werken. In een eerste fase informeren en sensibiliseren we de inwoners van de gemeente over het vooropgestelde doel. Vervolgens zetten we een breed participatietraject op dat bij inwoners, bedrijven en verenigingen op zoek gaat naar haalbare, betaalbare én doeltreffende acties. Parallel evalueren we het eerste klimaatactieplan in samenwerking met onze partner InterLeuven. Al deze informatie vormt de basis waarmee we vervolgens vanaf 2021 met Provincie Vlaams-Brabant als partner, ons nieuwe klimaatactieplan schrijven.

De eigenlijke opmaak van het klimaatactieplan is gestart begin 2021 met een traject van 4 workshops voor burgemeester, schepenen en ambtenaren van verschillende beleidsdomeinen en diensten:

1. 7 januari 2021: klimaatuitdagingen voor de gemeente Rotselaar
2. 12 februari 2021: thema adaptatie
3. 25 maart 2021: thema gebouwen (particulier, openbaar, tertiair & industrie)
4. 25 mei 2021: thema mobiliteit en ruimtelijke planning

In het najaar 2021 gebeurde hiervan een terugkoppeling en naverwerking door de provincie. Gedwongen door de coronapandemie zocht de provincie naar nieuwe vormen van interactief overleg. Deze zoektocht resulteerde in een vertraging van de verwerking van de verzamelde gegevens.

In november 2021 werden er draft teksten en actielijsten bezorgd waarmee verder aan de slag wordt gegaan.

Ook zonder gefinaliseerd en overkoepelend klimaatactieplan zet de gemeente (bijkomende) stappen in de richting van de vooropgestelde doelstelling en dit zowel wat betreft mitigatie als adaptatie.

Mitigatie: verledning openbare verlichting (zie lager), voorbereiding project duurzame energie voor gemeentelijk patrimonium op basis van de 7 coöperatieve principes van ICA, vergroening gemeentelijk wagenpark, intekenen aanbod blue bike (deelfietsen) aan Wezemaal station, definitieve goedkeuring mobipunt Werchter rotonde ...

Adaptatie: groepsaankoop regenwatertonnen in samenwerking met InterLeuven, inhoudelijke en praktische voorbereiding en startoverleg opmaak gemeentelijk hemelwaterplan, verstrenging gemeentelijke stedenbouwkundige verordening woonparkgebieden met bijzondere aandacht voor handhaving, aanplant geboortebos, extra steun voor actie 'behaag je tuin' en nieuwe initiatieven 'biodiversiteit met diversiteit' en biodiversiteitscharter met Natuurpunt als partner.

Op 26 oktober 2021 heeft de gemeenteraad beslist om het Lokaal Energie- en Klimaatpact te ondertekenen. Lokale besturen engageren zich door ondertekening van het Pact om:

- Het Burgemeestersconvenant 2030 te ondertekenen en uit te werken;
- Een gemiddelde jaarlijkse primaire energiebesparing van minstens 2,09% te realiseren in hun eigen gebouwen (inclusief technische infrastructuur, exclusief onroerend erfgoed);
- Een reductie van de CO₂-uitstoot van hun eigen gebouwen en technische infrastructuur met 40% in 2030 ten opzichte van 2015 te realiseren;
- Tegen ten laatste 2030 de openbare verlichting te verLEDden;
- Het draagvlak voor hernieuwbare energie te verhogen, geen heffingen op hernieuwbare energie installaties in te voeren en bestaande, zoals de heffing op pylonen van windmolens, af te bouwen tegen ten laatste 2025;
- Lokale warmte- en sloopbeleidsplannen op te maken;
- Burgers, bedrijven en verenigingen te stimuleren om samen met het lokale bestuur de concrete en zichtbare streefdoelen uit de vier werven van het Pact te behalen.

De doelstellingen van het Pact zijn opgedeeld in vier 'werven' aangaande vergroening, energetische aspecten, mobiliteit en verdroging:

Werk 1: Vergroening ('Laten we een boom opzetten')

Werk 2: Energetische projecten ('Verrijk je wijk')

Werk 3: Mobiliteit ('Elke buurt deelt en is duurzaam bereikbaar')

Werk 4: Droogte problematiek ('Water het nieuwe goud')

Geen financiële gegevens

Totaal niet prioritaire acties van actieplan 0601

<i>Exploitatie</i>			
	Rek 2020	Rek 2021	Mjp 2021
<i>Ontvangsten</i>	0	0	0
<i>Uitgaven</i>	5.974	5.509	8.100
Saldo	-5.974	-5.509	-8.100
<i>Investerings</i>			
	Rek 2020	Rek 2021	Mjp 2021
<i>Ontvangsten</i>	0	135	135
<i>Uitgaven</i>	61.596	77.714	181.311
Saldo	-61.596	-77.579	-181.176

Actieplan 0602 (Prioritair)

De gemeente maakt gebruik van innovatieve toepassingen die klimaatvriendelijk en duurzaam zijn.

<i>Exploitatie</i>			
	Rek 2020	Rek 2021	Mjp 2021
<i>Ontvangsten</i>	0	0	0
<i>Uitgaven</i>	21.893	22.904	21.164
Saldo	-21.893	-22.904	-21.164
<i>Investeringsen</i>			
	Rek 2020	Rek 2021	Mjp 2021
<i>Ontvangsten</i>	47.715	31.810	31.810
<i>Uitgaven</i>	131.488	215.797	150.005
Saldo	-83.772	-183.987	-118.195
<i>Financiering</i>			
	Rek 2020	Rek 2021	Mjp 2021
<i>Ontvangsten</i>	131.488	215.797	150.005
<i>Uitgaven</i>	55.938	60.439	57.482
Saldo	75.550	155.359	92.523

Actie 060203 (Prioritair)

De openbare verlichting is volledig omgeschakeld naar ledverlichting tegen 2025.

In november 2021 was er een totaal van 39% van de openbare verlichting omgeschakeld naar led verlichting. Begin 2021 was dit nog 35,5%, in 2019 nog maar 11%. Een ontwerp is in opmaak om reeds aan een totaal te komen van 42% vernieuwde openbare verlichting.

In 2021 werden volgende straten reeds verled: Hellichtstraat, Steenweg op Gelrode, Vakenstraat, Zallakenstraat, Demerstraat, Vijverstraat, Boonhofstraat, Broekstraat en Hoevestraat. Provinciebaan, deel Haachtsesteenweg, Nieuwebaan van verkeerslichten tot Hoekje (resterende is nog enige AWV OV), Hogeweg, Varentstraat, Tremelobaan, gekoppeld aan kring Tremelobaan ook Grotestraat, Vossebergen, deel Hogeweg en deel Hoogland.

Voor volgende straten werd een ontwerp opgemaakt:

Drielindenstraat, Duitsveldbaan, Vrouwenparklaan, Rotselaarveld, Ridderslaan, Lindeweg, Astridstraat, Melkerijstraat, Spoorwegstraat en Wingepark. Voor deze laatste gaat het om de vervanging van 107 armaturen.

<i>Exploitatie</i>			
	Rek 2020	Rek 2021	Mjp 2021
<i>Ontvangsten</i>	0	0	0
<i>Uitgaven</i>	21.893	22.904	21.164
Saldo	-21.893	-22.904	-21.164
<i>Investeringsen</i>			
	Rek 2020	Rek 2021	Mjp 2021
<i>Ontvangsten</i>	47.715	31.810	31.810
<i>Uitgaven</i>	131.488	215.797	150.005
Saldo	-83.772	-183.987	-118.195
<i>Financiering</i>			

	Rek 2020	Rek 2021	Mjp 2021
<i>Ontvangsten</i>	131.488	215.797	150.005
<i>Uitgaven</i>	55.938	60.439	57.482
Saldo	75.550	155.359	92.523

Totaal niet prioritaire acties van Beleidsdoelstelling 6

<i>Exploitatie</i>			
	Rek 2020	Rek 2021	Mjp 2021
<i>Ontvangsten</i>	1.242.063	1.274.800	1.339.147
<i>Uitgaven</i>	1.834.740	1.859.839	1.885.262
Saldo	-592.677	-585.039	-546.116
<i>Investerings</i>			
	Rek 2020	Rek 2021	Mjp 2021
<i>Ontvangsten</i>	0	135	135
<i>Uitgaven</i>	70.096	98.927	189.853
Saldo	-70.096	-98.792	-189.718

Beleidsdoelstelling 7 (prioritair)

Rotselaar werkt aan een vlotte en veilige mobiliteit voor iedereen.

<i>Exploitatie</i>			
	Rek 2020	Rek 2021	Mjp 2021
<i>Ontvangsten</i>	29.344	4.052	6.830
<i>Uitgaven</i>	425.308	390.789	477.915
Saldo	-395.965	-386.737	-471.085
<i>Investerings</i>			
	Rek 2020	Rek 2021	Mjp 2021
<i>Ontvangsten</i>	575.711	93.657	437.221
<i>Uitgaven</i>	1.391.607	960.802	1.852.250
Saldo	-815.896	-867.145	-1.415.029

Actieplan 0704 (Prioritair)

Infrastructuur voor fietsers en voetgangers aanleggen en structureel onderhouden.

<i>Exploitatie</i>			
	Rek 2020	Rek 2021	Mjp 2021
<i>Ontvangsten</i>	0	0	0
<i>Uitgaven</i>	198.545	204.248	268.810
Saldo	-198.545	-204.248	-268.810
<i>Investerings</i>			
	Rek 2020	Rek 2021	Mjp 2021
<i>Ontvangsten</i>	267.282	140.344	407.626
<i>Uitgaven</i>	523.082	428.946	530.737
Saldo	-255.800	-288.602	-123.111

Actie 070401 (Prioritair)

20 kilometer nieuwe fietspaden aanleggen.

Vakenstraat/Steenweg op Gelrode

Aquafin voorziet in de aanleg van een collector langsheen dit tracé, Fluvius legt riolering aan in de zijstraten en de gemeente voorziet in wegverfraaiing. Langsheen de Vakenstraat en Steenweg op Gelrode komen nieuwe fietspaden in asfalt met een breedte van 1,75m. In juli 2021 werd er gestart met de uitvoering van deze werken.

Deze werken zijn toegewezen aan de THV Superbeton Hoogmartens voor een totaalbedrag van 3.869.471,65 euro excl. btw, waarvan 915.161,53 euro excl. btw ten laste van de gemeente Rotselaar. De planning en fasering van de werken werd via een digitale infovergadering toegelicht aan de bewoners op 1 juni 2021 en aan de handelaars op 8 juni 2021. De ruime omgeving (Hellicht tot rondpunt in Gelrode + zijstraten) heeft een infobrief ontvangen. De werken worden uitgevoerd in 2 grote fases, nl. van Terheidelaan tot Kerkhofstraat en van Kerkhofstraat tot Beukenlaan.

Steenweg op Gelrode/Zallakenstraat

Aquafin voorziet in de aanleg van een collector langsheen dit tracé, Fluvius legt riolering aan in de zijstraten en de gemeente voorziet in wegverfraaiing. Langsheen de Steenweg op Gelrode en Zallakenstraat komen nieuwe fietspaden in asfalt met een breedte van 1,75m. De omgevingsaanvraag werd verleend. Het definitief ontwerp, het bestek en de raming werden goedgekeurd door de gemeenteraad van 30 november 2021. De uitvoering is voorzien aansluitend op het Aquafinproject Vakenstraat en Steenweg op Gelrode, najaar 2022.

Steenweg op Holsbeek

Samen met het Agentschap Wegen en Verkeer voorziet de gemeente in de aanleg van nieuwe fietspaden langsheen dit tracé. Het dossier bevindt zich momenteel in de onteigeningsprocedure. Van zodra deze kan worden afgerond kan er overgegaan worden tot aanbesteding.

Het dossier wordt verder voorbereid voor indienen omgevingsaanvraag alsook wordt de verkeersafwikkeling tijdens de uitvoering van de werken in detail besproken met de verschillende actoren.

Nieuwebaan

Samen met Fluvius wordt er gewerkt aan een ontwerp voor de aanleg van nieuwe riolering in de Nieuwebaan. De gemeente voorziet in nieuwe fietspaden. Het ontwerp werd goedgekeurd bij de Vlaamse MilieuMaatschappij voor het bekomen van subsidies voor de aanleg van de riolering. Het wegontwerp wordt afgestemd op het Mobipunt dat gerealiseerd wordt aan de rotonde in Werchter. Er wordt een bushalte met haltehaven aangelegd wat een beperkte aanpassing vraagt aan het wegontwerp van de Nieuwebaan. De laatste hand wordt hieraan gelegd.

Hellichtstraat

Deze werken werden op 09 juli 2021 toegewezen aan de firma Vanhoeyveld voor een bedrag van 754.552,72 euro inclusief BTW. Om de zware impact van covid 19 op het maatschappelijk en economisch weefsel te herstellen voorziet Vlaanderen een bedrag van 150 miljoen euro voor besturen die investeren in fietsinfrastructuur op of aan gemeentewegen. Deze subsidie wordt verdeeld op basis van trekkingsrechten op basis van het aantal inwoners en ze bedraagt maximum 1/3de van de eindafrekening. De gemeente heeft hiervoor een dossier ingediend welk werd goedgekeurd. naast de kosten voor uitvoering kunnen ook de studiekosten gesubsidieerd worden. Op die manier kan er een subsidie worde, bekomen van 326.972,84 euro. Voorafgaandelijk aan de aanleg van de nieuwe fietspaden werden ook de nutsleidingen vernieuwd over het ganse tracé.

Verbetering fietspaden bruggen E314 – Steenweg op Nieuwrode en Beninksstraat

Interleuven werd aangesteld voor de opmaak van een ontwerp en bestek voor de vernieuwing van de fietspaden op de bruggen over de E314 en dit zowel voor de brug van de Beninksstraat als de Steenweg op Nieuwrode. Op de brug Beninksstraat werd de dunne toplaag op de fietspaden afgeschrapt en wordt er voorzien in de aanleg van een nieuwe laag. Op de brug Steenweg op Nieuwrode werd het bestaande fietspad verbreed in beton. Ook hierpp wordt nog een nieuwe toplaag aangebracht. Deze werken werden op 20 september 2021 toegewezen aan de firma Sools voor een bedrag van 73449,17 euro incl BTW. En de werken zijn gestart op 15 november 2021. De afwerking van dit dossier is voorzien in het voorjaar van 2022 van zodra de omgevingstemperatuur voldoende hoog is

Langestraat

Gemeente Rotselaar / Rotselaar

Beleidsevaluatie 2021

Algemeen Directeur: An Craninckx

Financieel Directeur: Peter Timbal

Burgemeester: Jelle Wouters

KBO: 0207524471

NIS-code: 24094

Interleuven werd aangesteld voor de opmaak van een ontwerp voor het vernieuwen van de fietspaden in de Langestraat en de Steenweg op Wezemaal (deel tussen spoorweg en Sparrenstraat).

Een voorontwerp werd besproken met De Lijn, de provincie Vlaams-Brabant en het departement Mobiliteit. Ook de mobiliteitsraad werd geïnformeerd. De opmerkingen worden nu verwerkt en het ontwerp wordt hierop aangepast.

Rodenbachlaan/Vijfde Liniestraat

Interleuven werd aangesteld voor de opmaak van een ontwerp voor het vernieuwen van de fietspaden langs de Rodenbachlaan en Vijfde Liniestraat in het deel tussen de Provinciebaan en Molenstraat.

Een voorontwerp werd besproken met De Lijn, de provincie Vlaams-Brabant en het departement Mobiliteit. Deze opmerkingen worden nu verwerkt en het ontwerp wordt hierop aangepast.

Onderhoudswerken aan fietspaden

De gemeente is ook in 2021 een samenwerking aangegaan met IGO voor de aanleg en verbetering van fiets- en voetpaden in de gemeente. Voor 2021 werd er voornamelijk ingezet op de verbetering van de fietspaden langs de Steenweg op Nieuwrode. In februari en maart werd het voetpad verbeterd thv het Marktwegje aan het Wezemaalplein en werd er een aangepaste boordsteen aangelegd om het pad toegankelijker te maken voor voetgangers en fietsers.

De fietspaden langs de Steenweg op Nieuwrode werden verbeterd waarbij verzakkingen en dergelijke worden aangepakt. Ook fietsovergangen aan kruispunten werden verbeterd om zo het comfort voor fietsers te optimaliseren.

Gewestwegen

De gemeente Rotselaar zet alle mogelijke middelen in om het Vlaams Agentschap Wegen en Verkeer aan te zetten tot de vernieuwing van de fietspaden op de gewestwegen in Rotselaar.

Voor de fietspaden op de Aarschotsesteenweg, Mena – kruispunt, Stationsstraat (tussen rotonde en spooroverweg) en Provinciebaan (tussen Hellichtstraat en Dijkkant) vraagt de gemeente om tussentijdse maatregelen in afwachting van de grote infrastructurele vernieuwingswerken.

<i>Exploitatie</i>			
	Rek 2020	Rek 2021	Mjp 2021
<i>Ontvangsten</i>	0	0	0
<i>Uitgaven</i>	53.524	46.244	75.000
Saldo	-53.524	-46.244	-75.000
<i>Investerings</i>			
	Rek 2020	Rek 2021	Mjp 2021
<i>Ontvangsten</i>	0	140.344	140.344
<i>Uitgaven</i>	22.255	73.850	145.000
Saldo	-22.255	66.495	-4.656

Totaal niet prioritaire acties van actieplan 0704

<i>Exploitatie</i>			
	Rek 2020	Rek 2021	Mjp 2021
<i>Ontvangsten</i>	0	0	0
<i>Uitgaven</i>	145.021	158.004	193.810
Saldo	-145.021	-158.004	-193.810
<i>Investerings</i>			
	Rek 2020	Rek 2021	Mjp 2021
<i>Ontvangsten</i>	267.282	0	267.282
<i>Uitgaven</i>	500.827	355.097	385.737

Saldo	-233.545	-355.097	-118.455
-------	----------	----------	----------

Totaal niet prioritaire acties van beleidsdoelstelling 7

<i>Exploitatie</i>			
	Rek 2020	Rek 2021	Mjp 2021
<i>Ontvangsten</i>	29.344	4.052	6.830
<i>Uitgaven</i>	371.785	344.546	402.915
Saldo	-342.441	-340.494	-396.085
<i>Investerings</i>			
	Rek 2020	Rek 2021	Mjp 2021
<i>Ontvangsten</i>	575.711	-46.687	296.877
<i>Uitgaven</i>	1.369.352	886.952	1.707.250
Saldo	-793.641	-933.639	-1.410.373

Beleidsdoelstelling 8

Rotselaar bouwt aan een warme gemeenschap met een inclusief welzijnsbeleid.

<i>Exploitatie</i>			
	Rek 2020	Rek 2021	Mjp 2021
<i>Ontvangsten</i>	1.191.334	1.161.686	1.231.822
<i>Uitgaven</i>	1.151.623	1.251.451	1.307.777
Saldo	39.711	-89.766	-75.955
<i>Investerings</i>			
	Rek 2020	Rek 2021	Mjp 2021
<i>Ontvangsten</i>	0	0	0
<i>Uitgaven</i>	70.507	2.723	6.024
Saldo	-70.507	-2.723	-6.024

Totaal niet prioritaire acties van beleidsdoelstelling 8

<i>Exploitatie</i>			
	Rek 2020	Rek 2021	Mjp 2021
<i>Ontvangsten</i>	1.191.334	1.161.686	1.231.822
<i>Uitgaven</i>	1.151.623	1.251.451	1.307.777
Saldo	39.711	-89.766	-75.955
<i>Investerings</i>			
	Rek 2020	Rek 2021	Mjp 2021
<i>Ontvangsten</i>	0	0	0
<i>Uitgaven</i>	70.507	2.723	6.024
Saldo	-70.507	-2.723	-6.024

Beleidsdoelstelling 9

Rotselaar betreft haar inwoners bij het beleid en moedigt hen aan om eraan deel te nemen.

<i>Exploitatie</i>			
	Rek 2020	Rek 2021	Mjp 2021
<i>Ontvangsten</i>	810	900	2.000
<i>Uitgaven</i>	52.270	61.578	80.034

Saldo	-51.460	-60.678	-78.034
<i>Investerings</i>			
	Rek 2020	Rek 2021	Mjp 2021
<i>Ontvangsten</i>	0	0	0
<i>Uitgaven</i>	0	2.271	0
Saldo	0	-2.271	0

Totaal niet prioritaire acties van beleidsdoelstelling 9

<i>Exploitatie</i>			
	Rek 2020	Rek 2021	Mjp 2021
<i>Ontvangsten</i>	810	900	2.000
<i>Uitgaven</i>	52.270	61.578	80.034
Saldo	-51.460	-60.678	-78.034
<i>Investerings</i>			
	Rek 2020	Rek 2021	Mjp 2021
<i>Ontvangsten</i>	0	0	0
<i>Uitgaven</i>	0	2.271	0
Saldo	0	-2.271	0

De financiële nota

- J1** Doelstellingenrekening
- J2** Staat van het financieel evenwicht boekjaar 2021
- J3** Realisatie van de kredieten boekjaar 2021
- J4** De balans per 31/12/2021
- J5** De staat van opbrengsten en kosten per 31/12/2021

Gemeente Rotselaar

KBO: 0207524471

NIS: 24094

Rotselaar

Provinciebaan 20

KBO: 0212166120

NIS: 24094

Burgemeester:

Jelle Wouters

Algemeen Directeur:

An Craninckx

Financieel Directeur:

Peter Timbal

J1 : Doelstellingenrekening

Jaarrekening 2021

Financiële nota Jaarrekening 2021

AfdrukDatum : 06/05/2022

Volgnummer budgettaire boekhouding : 58278

Volgnummer algemene boekhouding : 17049

Schema J1 : Doelstellingenrekening

	Jaarrekening	Meerjarenplan
Prioritaire beleidsdoelstelling Beleidsdoelstelling 1		
Exploitatie		
Uitgaven	336.408	352.783
Ontvangsten	344.265	326.047
Saldo	7.857	-26.736
Investerings		
Uitgaven	44.026	59.026
Ontvangsten	0	0
Saldo	-44.026	-59.026
Financiering		
Uitgaven	0	0
Ontvangsten	0	0
Saldo	0	0
Prioritaire beleidsdoelstelling Beleidsdoelstelling 6		
Exploitatie		
Uitgaven	1.937.155	1.906.426
Ontvangsten	1.274.810	1.339.147
Saldo	-662.345	-567.280
Investerings		
Uitgaven	339.098	339.858
Ontvangsten	31.945	31.945
Saldo	-307.153	-307.913
Financiering		
Uitgaven	60.439	57.482
Ontvangsten	215.797	150.005
Saldo	155.359	92.523
Prioritaire beleidsdoelstelling Beleidsdoelstelling 7		
Exploitatie		
Uitgaven	418.939	477.915
Ontvangsten	4.052	6.830
Saldo	-414.887	-471.085
Investerings		
Uitgaven	960.802	1.852.250
Ontvangsten	93.657	437.221
Saldo	-867.145	-1.415.029
Financiering		
Uitgaven	0	0
Ontvangsten	0	0
Saldo	0	0
Niet-prioritaire beleidsdoelstellingen		
Exploitatie		
Uitgaven	21.894.422	22.275.340
Ontvangsten	26.240.806	26.029.031
Saldo	4.346.384	3.753.691

Investerings		
Uitgaven	1.168.068	1.521.956
Ontvangsten	67.000	197.000
Saldo	-1.101.068	-1.324.956
Financiering		
Uitgaven	2.646.405	2.787.047
Ontvangsten	536.078	2.284.119
Saldo	-2.110.328	-502.928
Verrichtingen zonder beleidsdoelstellingen		
Exploitatie		
Uitgaven	0	0
Ontvangsten	0	0
Saldo	0	0
Investerings		
Uitgaven	0	0
Ontvangsten	0	0
Saldo	0	0
Financiering		
Uitgaven	0	0
Ontvangsten	0	0
Saldo	0	0
Totalen		
Exploitatie		
Uitgaven	24.586.924	25.012.464
Ontvangsten	27.863.933	27.701.055
Saldo	3.277.009	2.688.591
Investerings		
Uitgaven	2.511.994	3.773.092
Ontvangsten	192.602	666.166
Saldo	-2.319.392	-3.106.925
Financiering		
Uitgaven	2.706.844	2.844.529
Ontvangsten	751.875	2.434.124
Saldo	-1.954.969	-410.405

Gemeente Rotselaar

KBO: 0207524471

NIS: 24094

Rotselaar

Provinciebaan 20

KBO: 0212166120

NIS: 24094

Burgemeester:

Jelle Wouters

Algemeen Directeur:

An Craninckx

Financieel Directeur:

Peter Timbal

J2 : Staat van het financieel evenwicht

Jaarrekening 2021

Financiële nota Jaarrekening 2021

AfdrukDatum : 06/05/2022

Volgnummer budgettaire boekhouding : 58278

Volgnummer algemene boekhouding : 17049

Schema J2 : Staat van het financieel evenwicht

Resultaten		Jaarrekening	Meerjarenplan
I. Exploitatiesaldo	(a-b)	3.277.009	2.688.591
a. Ontvangsten		27.863.933	27.701.055
b. Uitgaven		24.586.924	25.012.464
II. Investeringsaldo	(a-b)	-2.319.392	-3.106.925
a. Ontvangsten		192.602	666.166
b. Uitgaven		2.511.994	3.773.092
III. Saldo exploitatie en investeringen	(I+II)	957.616	-418.334
IV. Financieringsaldo	(a-b)	-1.954.969	-410.405
a. Ontvangsten		751.875	2.434.124
b. Uitgaven		2.706.844	2.844.529
V. Budgettair resultaat van het boekjaar	(III+IV)	-997.352	-828.740
VI. Gecumuleerd budgettair resultaat vorig boekjaar		6.099.814	6.099.814
VII. Gecumuleerd budgettair resultaat	(V+VI)	5.102.461	5.271.074
VIII. Onbeschikbare gelden		10.316	0
IX. Beschikbaar budgettair resultaat	(VII-VIII)	5.092.145	5.271.074

Autofinancieringsmarge		Jaarrekening	Meerjarenplan
I. Exploitatiesaldo		3.277.009	2.688.591
II. Netto periodieke aflossingen	(a-b)	1.941.121	1.890.123
a. Periodieke aflossingen conform de verbintenissen		2.477.198	2.474.242
b. Periodieke terugvordering leningen		536.078	584.119
III. Autofinancieringsmarge	(I-II)	1.335.888	798.468

Gecorrigeerde autofinancieringsmarge		Jaarrekening	Meerjarenplan
I. Autofinancieringsmarge		1.335.888	798.468
II. Correctie op de periodieke aflossingen	(a-b)	353.858	350.902
a. Periodieke aflossingen conform de verbintenissen		2.477.198	2.474.242
b. Aangewezen aflossingen o.b.v. de financiële schulden		2.123.340	2.123.340
III. Gecorrigeerde autofinancieringsmarge	(I+II)	1.689.746	1.149.370

Geconsolideerd financieel evenwicht	Jaarrekening	Meerjarenplan
I. Beschikbaar budgettair resultaat		
• Gemeente en OCMW	5.092.145	5.271.074
• <u>Autonoom Gemeentebedrijf</u>	<u>15.304</u>	<u>256.378</u>
Totaal beschikbaar budgettair resultaat	<u>5.107.449</u>	<u>5.527.452</u>
II. Autofinancieringsmarge		
• Gemeente en OCMW	1.335.888	798.468
• <u>Autonoom Gemeentebedrijf</u>	<u>-191.447</u>	<u>46.701</u>
Totale autofinancieringsmarge	<u>1.144.441</u>	<u>845.169</u>
III. Gecorrigeerde autofinancieringsmarge		
• Gemeente en OCMW	1.689.746	1.149.370
• <u>Autonoom Gemeentebedrijf</u>	<u>-628.710</u>	<u>-375.608</u>
Totale gecorrigeerde autofinancieringsmarge	<u>1.061.036</u>	<u>773.762</u>

Gemeente Rotselaar

KBO: 0207524471

NIS: 24094

Rotselaar

Provinciebaan 20

KBO: 0212166120

NIS: 24094

Burgemeester:

Jelle Wouters

Algemeen Directeur:

An Craninckx

Financieel Directeur:

Peter Timbal

J3 : Kredietrealisatie

Jaarrekening 2021

Financiële nota Jaarrekening 2021

AfdrukDatum : 06/05/2022

Volgnummer budgettaire boekhouding : 58278

Volgnummer algemene boekhouding : 17049

Schema J3 : Kredietrealisatie

	Jaarrekening		Eindkredieten		Initiële kredieten	
	Uitgaven	Ontvangsten	Uitgaven	Ontvangsten	Uitgaven	Ontvangsten
Kredieten Gemeente Rotselaar						
Exploitatie	20.112.056	25.205.607	20.480.030	25.027.306	20.280.363	23.698.595
Investerings	2.480.361	125.602	3.729.972	599.166	4.111.824	786.507
Financiering	2.625.603	751.875	2.763.288	2.434.124	2.737.152	2.406.355
<i>Leningen en Leasings</i>	2.395.958	215.797	2.393.001	1.850.005	2.388.727	1.850.005
<i>Toegestane leningen en betalingsuitstel</i>	229.646	536.078	370.287	584.119	348.425	556.350
<i>Overige financieringstransacties</i>	0	0	0	0	0	0
Kredieten OCMW Rotselaar						
Exploitatie	4.474.868	2.658.326	4.532.434	2.673.749	4.550.394	2.518.848
Investerings	31.633	67.000	43.120	67.000	86.600	0
Financiering	81.241	0	81.241	0	81.241	0
<i>Leningen en Leasings</i>	81.241	0	81.241	0	81.241	0
<i>Toegestane leningen en betalingsuitstel</i>	0	0	0	0	0	0
<i>Overige financieringstransacties</i>	0	0	0	0	0	0

Gemeente Rotselaar

KBO: 0207524471

NIS: 24094

Rotselaar

Provinciebaan 20

KBO: 0212166120

NIS: 24094

Burgemeester:

Jelle Wouters

Algemeen Directeur:

An Craninckx

Financieel Directeur:

Peter Timbal

J4 : Balans

Jaarrekening 2021

Financiële nota Jaarrekening 2021

AfdrukDatum : 06/05/2022

Volgnummer budgettaire boekhouding : 58278

Volgnummer algemene boekhouding : 17049

	2021	2020
ACTIVA	99.656.751	100.839.189
I. Vlottende activa	8.240.851	9.456.955
A. Liquide middelen en geldbeleggingen	4.364.881	5.071.441
B. Vorderingen op korte termijn	3.317.127	3.829.163
1. Vorderingen uit ruiltransacties	565.419	1.367.393
2. Vorderingen uit niet-ruiltransacties	2.751.707	2.461.770
C. Voorraden en bestellingen in uitvoering	0	0
D. Overlopende rekeningen van het actief	0	0
E. Vorderingen op lange termijn die binnen het jaar vervallen	558.844	556.350
II. Vaste activa	91.415.900	91.382.235
A. Vorderingen op lange termijn	11.952.290	12.261.117
A. Vorderingen uit ruiltransacties	11.952.290	12.261.117
2. Vorderingen uit niet-ruiltransacties	0	0
B. Financiële vaste activa	21.987.587	21.916.754
1. Extern verzelfstandigde agentschappen	250.000	250.000
2. Intergemeentelijke samenwerkingsverbanden en soortgelijke	19.490.199	19.419.521
3. OCMW-Verenigingen	0	0
4; Andere financiële vaste activa	2.247.388	2.247.234
C. Materiële vaste activa	57.473.095	57.195.799
1. Gemeenschapsgoederen	57.165.033	56.941.285
a. Terreinen en gebouwen	45.537.654	45.937.232
b. Wegen en andere infrastructuur	8.437.396	8.345.436
c. Installaties, machines en uitrusting	620.292	462.629
d. Meubilair, kantooruitrusting en rollend materieel	1.015.500	721.508
e. Leasing en soortgelijke rechten	1.548.191	1.468.480
f. Erfgoed	6.000	6.000
2. Bedrijfsmatige materiële vaste activa	0	0
a. Terreinen en gebouwen	0	0
b. Installaties, machines en uitrusting	0	0
c. Meubilair, kantooruitrusting en rollend materieel	0	0
d. Leasing en soortgelijke rechten	0	0
3. Andere materiële vaste activa	308.062	254.514
a. Terreinen en gebouwen	308.062	254.514
b. Roerende goederen	0	0
D. Immateriële vaste activa	2.928	8.564

Schema J4 : Balans

	2021	2020
PASSIVA	99.656.751	100.839.189
I. Schulden	34.036.701	36.703.683
A. Schulden op korte termijn	5.621.130	5.915.043
1. Schulden uit ruiltransacties	2.878.053	3.166.810
a. Voorzieningen voor risico's en kosten	581.704	561.216
b. Financiële schulden	0	0
c. Niet-financiële schulden uit ruiltransacties	2.296.349	2.605.593
2. Schulden uit niet-ruiltransacties	353.472	273.396
3. Overlopende rekeningen van het passief	0	595
4. Schulden op lange termijn die binnen het jaar vervallen	2.389.606	2.474.243
B. Schulden op lange termijn	28.415.571	30.788.639
1. Schulden uit ruiltransacties	28.415.571	30.788.639
a. Voorzieningen voor risico's en kosten	6.524.828	6.721.132
1. Pensioenen en soortgelijke verplichtingen	6.524.828	6.721.132
2. Andere risico's en kosten	0	0
b. Financiële schulden	21.890.743	24.067.507
c. Niet-financiële schulden uit ruiltransacties	0	0
1. 2. Schulden uit niet-ruiltransacties	0	0
II. Nettoactief	65.620.050	64.135.507
A. Kapitaalsubsidies en schenkingen	7.031.738	7.268.377
B. Gecumuleerd overschot of tekort	5.323.624	3.535.140
C. Herwaarderingsreserves	8.234.026	8.301.427
D. Overig nettoactief	45.030.661	45.030.563

Gemeente Rotselaar

KBO: 0207524471

NIS: 24094

Rotselaar

Provinciebaan 20

KBO: 0212166120

NIS: 24094

Burgemeester:

Jelle Wouters

Algemeen Directeur:

An Craninckx

Financieel Directeur:

Peter Timbal

J5 : Staat van opbrengsten en kosten

Jaarrekening 2021

Financiële nota Jaarrekening 2021

AfdrukDatum : 06/05/2022

Volgnummer budgettaire boekhouding : 58278

Volgnummer algemene boekhouding : 17049

Schema J5 : Staat van opbrengsten en kosten

	2021	2020
I. Kosten	26.453.787	29.177.908
A. Operationele kosten	25.797.872	28.470.119
1. Goederen en diensten	6.021.442	5.416.088
2. Bezoldigingen, sociale lasten en pensioenen	12.935.576	12.152.864
3. Afschrijvingen, waardeverminderingen en voorzieningen	1.721.971	5.438.093
4. Individuele hulpverlening door het O.C.M.W.	1.025.081	987.622
5. Toegestane werkingssubsidies	3.878.966	4.201.899
6. Toegestane investeringsubsidies	144.892	263.463
7. Minderwaarden bij de realisatie van vaste activa	0	0
8. Andere operationele kosten	69.945	10.089
B. Financiële kosten	655.915	707.789
II. Opbrengsten	28.242.271	26.754.727
A. Operationele opbrengsten	27.350.216	25.981.882
1. Opbrengsten uit de werking	759.976	708.299
2. Fiscale opbrengsten en boetes	14.415.289	14.357.895
3. Werkingssubsidies	11.686.773	10.417.495
<i>a. Algemene werkingssubsidies</i>	5.123.470	4.326.207
<i>b. Specifieke werkingssubsidies</i>	6.563.303	6.091.288
4. Recuperatie individuele hulpverlening	145.692	172.715
5. Meerwaarden bij de realisatie van vaste activa	47.448	2.250
6. Andere operationele opbrengsten	295.039	323.228
B. Financiële opbrengsten	892.055	772.844
III. Overschot of tekort van het boekjaar	1.788.484	-2.423.181
A. Operationele overschot of tekort	1.552.344	-2.488.236
B. Financieel overschot of tekort	236.140	65.055
IV. Verwerking van het overschot of het tekort van het boekjaar	1.788.484	-2.423.181
A. Rechthebbenden uit het overschot van het boekjaar	0	0
B. Tussenkost door derden in het tekort van het boekjaar	0	0
C. Over te dragen overschot of tekort van het boekjaar	1.788.484	-2.423.181

Toelichting bij de financiële nota

- B-RE** Verklaring materiële verschillen tussen meerjarenplan en rekening (EXP)
- T1** Ontvangsten en uitgaven naar functionele aard
- T2** Ontvangsten en uitgaven naar economische aard
- T3** Investeringsprojecten
- B-RI** Verklaring materiële verschillen tussen meerjarenplan en rekening (INV)
- T4** Evolutie van de financiële schulden
- T5** Toelichting bij de balans

GEMEENTE ROTSELAAR

MATERIËLE VERSCHILLEN TUSSEN MEERJARENPLAN EN REKENING - EXPLOITATIE

Entiteit	UITGAVEN		Code	BOEKJAAR 2021	MJP 2021	VERSCHIL	VERKLARING
	BELEIDSVELD						
GE	080005	Gewoon basisonderwijs - Gemeentescholen	6208000	3.897.536	3.800.000	-97.536	Meeruitgave bezoldigingen gesubsidieerd onderwijzend personeel . Hiertegenover staat echter ook een gelijke meerontvangst, zie infra.
GE	013000	Administratieve dienstverlening	6141007	78.873	0	-78.873	De door te storten inkomsten voor rijbewijzen, admin.- en consul.- rechten.. naar de federale overheid, diende overgezet te worden van BI 002000 (fiscale aangelegenheden) naar BI 013000 (financiële aangelegenheden). Verder bleek dat er ook achterstallige facturen voor 2013,2015 en 2016) ten belope van 60.889 werden nagestuurd.
GE	080005	Gewoon basisonderwijs - Gemeentescholen	6111000	83.637	32.960	-50.677	Gasverbruik scholen : Hogere energieverbruiken door corona en stijgende energieprijzen
GE	004000	Transacties in verband met de openbare schuld	6500000	497.116	450.017	-47.100	Interessen : Boeking op deze budgetsleutel van interesten is groter dan voorzien maar wordt gecompenseerd door lagere boeking op andere budgetsleutel 6500020 (leningen ten laste van derden)
GE	067000	Straatverlichting	6110000	186.941	140.000	-46.941	Elektriciteit straatverlichting : Budget werd verlaagd op basis verbruik jaar voordien, verkeerd ingeschat. De openbare verlichting verledde reeds voor een groot deel maar brandt in tegenstelling tot vroeger wel opnieuw 's nachts
GE	060000	Ruimtelijke planning	6131002	43.398	24.026	-19.372	Erelonen consultancy : verbruik in overeenstemming met verwachting maar raming was een gevolg van een materiële fout
GE	011100	Fiscale en financiële diensten	6203000	69.202	51.266	-17.935	Wedden : Er werd geen rekening gehouden met de uitbetaling van een waarnemingstoelage bij de aanpassing van het meerjarenplan
OC	090000	Sociale bijstand	6480000	284.578	270.000	-14.578	Lfl Belgen : uitgaven stijgen, gezien stijging leefloonbedragen en aantal dossiers blijft ook licht stijgen
OC	090000	Sociale bijstand	6481009	163.145	150.000	-13.145	Betalingsverbintenis rusthuizen : vergrijzing, prijzen stijgen (allemaal éénpersoonskamers, mede gevolg corona)
GE	047000	Dierenbescherming	6139999	28.222	18.200	-10.022	Dierenarts : Meer sterilisaties/castraties dan voorzien
OC	090000	Sociale bijstand	6481001	58.883	50.000	-8.883	Levensminimum : meer steunaanvragen dan voorzien, t.o.v. 2020 een lichte stijging
GE	019000	Overig algemeen bestuur	6141003	48.091	40.000	-8.091	Frankeringskosten : hierin zit ook de terug te vorderen kost - nieuwjaarsbrief seniorenraad (1849,65). De resterende meerkost (6241,4) heeft o.a. betrekking op sensibiliseringsacties m.b.t. Covid-19-vaccinaties voor bepaalde doelgroepen.
GE	002000	Fiscale aangelegenheden	6141007	69.747	63.067	-6.680	Inningskosten afhankelijk van APB-inkomsten (hogere inkomsten = hogere uitgaven)
GE	020001	Technische uitvoering	6103510	18.421	12.000	-6.421	Prestaties van derden voor wegen en waterlopen : het budget voor technisch materiaal bleek een 5k te laag .Hierdoor werd verkeerdelijk verder aangerekend op deze post. Het tekort is een gevolg van de langere huurperiode van een kniklader van een kniklader voor het onder vd begraafplaats Rotselaar centrum.
GE	080005	Gewoon basisonderwijs - Gemeentescholen	6100999	58.203	51.926	-6.276	Overschrijding op de leasing van laptops, werd getolereerd op basis van een onvoorziene subsidie voor de scholen (digisprong)
GE	064000	Elektriciteitsvoorziening	6110000	6.214	0	-6.214	Hogere energieverbruiken door corona en stijgende energieprijzen (incl doorrekening Rank voor gebruik gas)
GE	075000	Jeugdsector- en verenigingsondersteuning	6103010	0	-6.000	-6.000	Onderhoud en vernieuwing speelbossen : Door verschillende omstandigheden diende er extra zand en schors ingevoerd te worden begin 2021. Dit verzoorzaakte een tekort op de budgetsleutels 'onderhoud speeltoestellen' en 'invoeren zand en schors'. Hiervoor werd budget van de speelbossen aangewend. Er werd ook €10.000 meer voorzien voor IGO voor het toevoegen van spelrikkels in de speelbossen.
GE	020001	Technische uitvoering	6160300	70.866	65.000	-5.866	Herstellingskosten. Hogere kosten door uitzonderlijk schade tractor, (meer dan 10000 euro herstellingskosten).
GE	075000	Jeugdsector- en verenigingsondersteuning	6103001	25.700	20.000	-5.700	door de weersomstandigheden spoelde er meer zand en schors weg bij de speeltoestellen waardoor er meer invoer nodig was om de verplichte veiligheid van de valzones te garanderen
GE	011200	Personeelsdienst en vorming	6131004	30.696	25.000	-5.696	Meer selectieprocedures dan voorzien en hogere inzet op searching.
GE	011100	Fiscale en financiële diensten	6213000	21.147	15.707	-5.441	Grotere werkgeversbijdrage wettelijke verzekeringen omwille van waarnemingsbijdrage medewerker
GE	094501	Kinderopvang - BKO	6110000	11.413	6.090	-5.323	Elektriciteit BKO : hogere energieverbruiken door corona en stijgende energieprijzen
GE	011000	Secretariaat	6201100	17.876	12.586	-5.290	Vakantiegeld OCMW : overschrijding was het gevolg van het vervroegd uitbetalen van het vakantiegeld wegens de uitdiensttreding van de bestuursdirecteur van het sociaal huis
GE	003000	Financiële aangelegenheden	6420000	12.590	7.500	-5.090	Bedrag oninbaar werd o.b.v. gemiddelde van de afgelopen jaren geraamd, inschatting wat er in een bepaald jaar werkelijk in aanmerking komt voor oninbaar is moeilijk te maken.
GE	70500	Gemeenschapscentrum	6499999	0	25.000	25.000	Subsidie corona zal in 2022 besteed worden aan verenigingsleven
GE	011903	Gebouwen	6103010	30.106	55.500	25.394	Dossier onderhoud verwarming kon wegens tijdsgebrek niet opgestart worden, opstart voorzien mei 2022
GE	098500	Gezondheidspromotie en ziektepreventie	6103010	270.545	300.000	29.455	Uitgaven vaccinatiecentrum, budgetten werden lukraak verdeeld over alle budgetsleutels ; loopt verder in 2022
GE	020001	Technische uitvoering	6103501	66.756	100.000	33.244	Oa steenslag, koudasfalt, boordstenen, alles voor de wegen ook onderhoud door externen. Meestal is het voorziene bedrag maar net voldoende.
OC	090000	Sociale bijstand	6480003	146.405	180.000	33.595	Zoals reeds gezegd is een groot deel van LL VR overgeschakeld naar LL BR vandaar de daling we lieten dit budget al zakken bij de vorige wijziging maar het valt dus nog lager uit (hangt samen met lijn 107 7408003)
GE	098500	Gezondheidspromotie en ziektepreventie	6131008	76.975	120.000	43.025	Uitgaven vaccinatiecentrum, budgetten werden naar best vermogen verdeeld over alle budgetsleutels ; loopt verder in 2022
GE	004000	Transacties in verband met de openbare schuld	6500020	141.530	187.326	45.796	Boeking op deze budgetsleutel van interesten is lager dan voorzien maar wordt gecompenseerd door hogere boeking op andere budgetsleutel 6500000
GE	002000	Fiscale aangelegenheden	6141007	0	60.000	60.000	De door te storten inkomsten voor rijbewijzen, admin.- en consul.- rechten.. naar de federale overheid, diende overgezet te worden van BI 002000 (fiscale aangelegenheden) naar BI 013000 (financiële aangelegenheden). Verder bleek dat door de federale overheid achterstallige facturen voor 2013,2015 en 2016) ten belope van 60.889 nastuurde
GE	030000	Ophalen en verwerken van huishoudelijk afval	6133010	1.388.942	1.453.481	64.539	Raming uitgaven Ecowerf te hoog ingeschat
GE	098500	Gezondheidspromotie en ziektepreventie	6131999	183.225	250.000	66.775	uitgaven Vaccinatiecentrum budgetten werden naar best vermogen verdeeld over alle budgetsleutels ; loopt verder in 2022
GE	070300	Openbare bibliotheken	6495000	241.764	308.665	66.900	Prijssubsidie boeken lager dan gebudgetteerd; minderontlenen dan verwacht en compensatie dmv werkingsubsidie

MATERIËLE VERSCHILLEN TUSSEN MEERJARENPLAN EN REKENING - EXPLOITATIE

GE	ONTVANGSTEN	Code	BOEKJAAR 2021	MJP 2021	VERSCHIL	VERKLARING
GE	BELEIDSVELD					
GE	098500 Gezondheidspromotie en ziektepreventie	7404999	770.000	0	-770.000	Budgetsleutel ontvangsten vaccinatiecentrum, diende te worden aangepast, zie hiervoor ook andere budgetsleutel 7406200
GE	001000 Algemene overdrachten tussen de verschillende best	7400100	430.687	189.461	-241.225	Budgetsleutel diende te worden aangepastontvansten ELIA + sectorale subsidies op 1 budgetsleutel, compenseert 7403000
GE	080005 Gewoon basisonderwijs - Gemeentescholen	7405002	3.897.536	3.800.000	-97.536	Bidragen van de overheid voor de bezoldiging van het onderwijspersoneel : deze overschrijding aan inkomstenpost is gelinkt aan de grotere uitgaven vermeld bij de uitgavenoverschrijdingen
GE	080005 Gewoon basisonderwijs - Gemeentescholen	7409999	1.002.133	928.450	-73.682	Eind 2021 werden nog toelagen beleidsondersteuning, toelagen ICT-apparatuur en -infrastructuur en -infrastructuur en toelagen aankoop CO2 meters en zelftesten ontvangen. Hier was geen rekening mee gehouden in het budget.
GE	005000 Patrimonium zonder maatschappelijk doel	7590000	53.043	0	-53.043	Bijkomende ontvangst nav indexering erfpacht periode 2009-2021
GE	060000 Ruimtelijke planning	7020010	50.000	0	-50.000	Extra ontvangst : vordering lopende financiële last bouwdoosier was nog niet ingeschreven in MJP
GE	001000 Algemene overdrachten tussen de verschillende best	7404000	35.297	0	-35.297	Toelage VIA, was niet voorzien
GE	002000 Fiscale aangelegenheden	7332200	717.535	686.562	-30.973	Inkomstenraming Ecoverf te laag ingeschat (hangt samen met uitgaven)
OC	019000 Overig algemeen bestuur	7405003	60.469	32.585	-27.884	De toelage VIA 5&6 boekjaar 2021 van het OCMW liggen +/- € 14.500 hoger dan 2020, de nieuwe bedragen werden pas in januari 2022 gecommuniceerd. De achterstallige toelage VIA6 +/- € 13.000 voor boekjaar 2020 werd geboekt in 2021, maar was niet voorzien in het budget.
GE	002000 Tweede verblijven	7377000	47.310	58.000	10.690	Systematische overraming dient in het MJP te worden aangepast
GE	002000 Verkoop vuilniszakken	7332400	22.368	33.783	11.415	Minder verkoop vuilniszakken dan geraamd
GE	094500 Opbrengsten prestaties ten laste van de cliënt	7020010	183.652	200.000	16.348	Lagere inkomsten kinderopvang, door Covid. Deze werden gecompenseerd (18k) door toelage van kind & Gezin voor de afwezigheden door covid, dus meer toelage van Kind & Gezin ter compensatie van de lagere inkomsten
GE	002000 Aanvullende belasting op de personenbelasting	7301000	6.974.662	6.992.054	17.391	APB, iets minder dan voorzien
GE	002000 Toegang recyclagepark	7332300	143.353	162.347	18.994	Minderinkomst door Raming Ecoverf werd te hoog ingeschat
GE	002000 Leegstaande woningen en gebouwen	7374000	50.500	70.000	19.500	Minderinkomst door 10 nieuwe panden op de inventaris, maar heel wat panden (> 5000 euro) geschrapt, ook 3 rechtzettingen uit het verleden
GE	001000 Gemeentefonds - basisdotatie	7400000	2.796.374	2.828.017	31.643	Definitieve ontvangst gemeentefonds, iets lager dan voorzien
OC	090000 Staatstoelage LL VR (100% max 5 jaar)	7408003	144.247	180.000	35.753	Zoals reeds gezegd is een groot deel van LL vreemdelingenregister overgeschakeld naar LL bevolkingsregister vandaar In wijz MJP werd al rekening gehouden met een daling, maar deze bleek uiteindelijk nog groter, dus staatstoelage is ook lager (hangt samen met AR 6488003)
GE	001000 Andere algemene werkingsubsidies	7404999	54.709	108.082	53.373	Lagere ontvangst responsabiliseringsbijdrage, omwille van afrekening vorig jaar
GE	035000 Subsidies leefmilieu	7406130	0	55.192	55.192	Lokaal energie en klimaatpact : Subsidie toegekend, ontvangst zal eerder voor 2022 zijn
GE	001000 Sectorale subsidies	7403000	0	242.444	242.444	Aanpassing van budgetsleutel ontvangsten sectorale subsidies op andere budgetsleutel zie supra 7400100;
GE	098500 Werkingssubsidie vlaamse gemeenschap	7406200	0	776.000	776.000	ontvangsten Vaccinatiecentrum, juiste algemene rekening, compenseert andere budgetsleutel 7404999

Gemeente Rotselaar

KBO: 0207524471

NIS: 24094

Rotselaar

Provinciebaan 20

KBO: 0212166120

NIS: 24094

Burgemeester:

Jelle Wouters

Algemeen Directeur:

An Craninckx

Financieel Directeur:

Peter Timbal

T1 : Ontvangsten en uitgaven naar functionele aard

Jaarrekening 2021

Financiële nota Jaarrekening 2021

AfdrukDatum : 06/05/2022

Volgnummer budgettaire boekhouding : 58278

Volgnummer algemene boekhouding : 17049

Schema T1 : Ontvangsten en uitgaven naar functionele aard

	Rek 2020	Rek 2021	Mjp 2021	Mjp 2022	Mjp 2023	Mjp 2024	Mjp 2025
ALGEMENE FINANCIERING							
Exploitatie							
Uitgaven	826.325	789.255	844.765	766.579	691.019	718.943	670.209
Ontvangsten	18.706.567	18.865.436	18.871.236	19.437.010	19.869.284	20.339.165	20.738.495
Saldo	17.880.242	18.076.180	18.026.472	18.670.431	19.178.265	19.620.221	20.068.286
Investerings							
Uitgaven	58.196	73.100	221.776	121.066	0	0	0
Ontvangsten	1.750	67.000	72.000	1.973.950	358.000	358.000	358.000
Saldo	-56.446	-6.100	-149.776	1.852.884	358.000	358.000	358.000
Financiering							
Uitgaven	3.071.130	2.477.198	2.844.529	3.032.160	2.918.389	2.668.709	2.575.830
Ontvangsten	615.338	741.875	2.424.124	2.777.532	3.318.455	1.638.324	850.110
Saldo	-2.455.792	-1.735.323	-420.405	-254.627	400.066	-1.030.385	-1.725.720
ALGEMEEN BESTUUR							
Exploitatie							
Uitgaven	4.171.406	4.271.828	4.319.015	4.584.557	4.601.114	4.732.541	4.876.294
Ontvangsten	235.988	247.179	203.919	207.316	208.540	208.831	209.259
Saldo	-3.935.418	-4.024.650	-4.115.095	-4.377.241	-4.392.574	-4.523.710	-4.667.035
Investerings							
Uitgaven	4.193	2.271	0	50.000	42.000	0	0
Ontvangsten	0	0	0	0	0	0	0
Saldo	-4.193	-2.271	0	-50.000	-42.000	0	0
Financiering							
Uitgaven	0	0	0	0	0	0	0
Ontvangsten	0	0	0	0	0	0	0
Saldo	0	0	0	0	0	0	0
SAMENLEVING							
Exploitatie							
Uitgaven	13.942.478	14.723.542	14.876.813	14.424.228	14.526.761	14.835.699	15.027.738
Ontvangsten	6.766.696	7.942.988	7.804.245	6.940.800	6.909.362	7.114.662	7.233.454

Saldo	-7.175.782	-6.780.553	-7.072.568	-7.483.428	-7.617.399	-7.721.037	-7.794.284
Investeringen							
Uitgaven	1.021.009	778.012	775.316	2.581.663	2.260.682	1.102.465	554.570
Ontvangsten	120.524	14.798	14.798	163.546	146.000	60.738	1.250.000
Saldo	-900.486	-763.215	-760.518	-2.418.117	-2.114.682	-1.041.727	695.431
Financiering							
Uitgaven	0	229.646	0	20.000	0	0	0
Ontvangsten	10.000	10.000	10.000	10.000	12.000	12.000	7.000
Saldo	10.000	-219.646	10.000	-10.000	12.000	12.000	7.000
OMGEVING							
Exploitatie							
Uitgaven	4.536.142	4.802.299	4.971.872	5.447.784	5.157.288	5.120.471	5.178.635
Ontvangsten	755.358	808.330	821.654	656.646	689.140	650.540	594.184
Saldo	-3.780.784	-3.993.969	-4.150.217	-4.791.138	-4.468.148	-4.469.931	-4.584.450
Investeringen							
Uitgaven	1.841.131	1.658.611	1.367.569	6.120.458	3.230.473	2.284.524	855.679
Ontvangsten	605.427	110.804	439.571	2.201.790	1.705.670	1.541.223	921.163
Saldo	-1.235.704	-1.547.807	-927.998	-3.918.668	-1.524.803	-743.301	65.484
Financiering							
Uitgaven	0	0	0	0	0	0	0
Ontvangsten	0	0	0	0	0	0	0
Saldo	0	0	0	0	0	0	0

Gemeente Rotselaar

KBO: 0207524471

NIS: 24094

Rotselaar

Provinciebaan 20

KBO: 0212166120

NIS: 24094

Burgemeester:

Jelle Wouters

Algemeen Directeur:

An Craninckx

Financieel Directeur:

Peter Timbal

T2 : Ontvangsten en uitgaven naar economische aard

Jaarrekening 2021

Financiële nota Jaarrekening 2021

AfdrukDatum : 06/05/2022

Volgnummer budgettaire boekhouding : 58278

Volgnummer algemene boekhouding : 17049

Schema T2 : Ontvangsten en uitgaven naar economische aard

I. Exploitatie-uitgaven	Rek 2020	Rek 2021	Mjp 2021	Mjp 2022	Mjp 2023	Mjp 2024	Mjp 2025
A. Operationele uitgaven	22.768.562	23.931.009	24.356.285	24.594.065	24.374.338	24.810.768	25.206.868
1. Goederen en diensten	5.416.088	6.021.442	6.355.722	5.944.197	5.507.147	5.446.447	5.377.683
2. Bezoldigingen, sociale lasten en pensioenen	12.152.864	12.935.576	12.880.564	13.670.945	14.001.231	14.408.348	14.841.366
<i>a. Politiek personeel</i>	426.606	618.207	614.824	619.294	619.281	618.806	670.380
<i>b. Vastbenoemd niet-onderwijzend personeel</i>	3.244.065	3.116.928	3.101.252	3.032.566	3.078.422	3.176.100	3.269.541
<i>c. Niet-vastbenoemd niet-onderwijzend personeel</i>	4.156.139	4.863.073	4.872.226	5.613.163	5.796.825	6.000.719	6.187.594
<i>d. Onderwijzend personeel ten laste van het bestuur</i>	82.508	70.529	83.000	84.250	85.500	86.750	88.000
<i>e. Onderwijzend personeel ten laste van andere overheden</i>	3.748.286	3.897.536	3.800.000	3.900.000	4.000.000	4.100.000	4.200.000
<i>f. Andere personeelskosten</i>	337.471	369.302	409.262	421.672	421.204	425.973	425.851
<i>g. Pensioenen</i>	157.789	0	0	0	0	0	0
3. Individuele hulpverlening door het OCMW	987.622	1.025.081	1.060.270	999.445	890.270	903.131	915.013
4. Toegestane werkingsubsidies	4.201.899	3.878.966	3.984.445	3.909.579	3.955.282	4.032.427	4.052.383
- <i>aan de districten</i>	0	0	0	0	0	0	0
- <i>aan de eigen autonome provinciebedrijven (APB)</i>	0	0	0	0	0	0	0
- <i>aan de eigen autonome gemeentebedrijven (AGB)</i>	525.539	353.595	420.495	67.052	97.401	132.664	107.820
- <i>aan welzijnsverenigingen</i>	0	0	0	0	0	0	0
- <i>aan andere OCMW-verenigingen</i>	0	0	0	0	0	0	0
- <i>aan de politiezone</i>	1.212.588	1.238.295	1.238.295	1.340.487	1.340.487	1.340.487	1.340.487
- <i>aan de hulpverleningszone</i>	582.071	612.375	612.375	643.863	659.960	676.459	693.370
- <i>aan intergemeentelijke samenwerkingsverbanden (IGS)</i>	67.856	74.736	72.762	83.853	74.961	76.085	77.227
- <i>aan besturen van de eredienst</i>	16.492	10.409	10.409	17.210	33.257	28.035	25.919
- <i>aan niet-confessionele levensbeschouwelijke gemeenschappen</i>	0	0	0	0	0	0	0
- <i>aan andere begunstigen</i>	1.797.353	1.589.556	1.630.110	1.757.114	1.749.217	1.778.697	1.807.561
5. Andere operationele uitgaven	10.089	69.945	75.283	69.899	20.407	20.415	20.423
B. Financiële uitgaven	707.789	655.915	656.179	629.083	601.844	596.886	546.008
1. Rente, commissies en kosten verbonden aan schulden	703.271	650.717	651.329	624.849	597.611	592.653	541.776
- <i>aan financiële instellingen</i>	703.271	648.981	651.329	624.849	597.611	592.653	541.776
- <i>aan andere entiteiten</i>	0	1.736	0	0	0	0	0

2. Andere financiële uitgaven	4.518	5.199	4.850	4.234	4.233	4.232	4.231
C. Rechthebbenden uit het overschot van het boekjaar	0	0	0	0	0	0	0

Schema T2 : Ontvangsten en uitgaven naar economische aard

II. Exploitatieontvangsten	Rek 2020	Rek 2021	Mjp 2021	Mjp 2022	Mjp 2023	Mjp 2024	Mjp 2025
A. Operationele ontvangsten	25.980.227	27.302.173	27.197.266	27.012.525	27.428.491	28.065.362	28.558.888
1. Ontvangsten uit de werking	708.894	759.381	715.051	813.441	845.410	874.159	875.145
2. Fiscale ontvangsten en boetes	14.357.895	14.415.289	14.437.967	14.724.028	14.862.151	15.143.449	15.385.040
<i>a. Aanvullende belastingen</i>	<i>12.801.254</i>	<i>12.845.211</i>	<i>12.864.317</i>	<i>13.044.544</i>	<i>13.240.192</i>	<i>13.438.776</i>	<i>13.644.430</i>
- <i>Opcentiemen op de onroerende voorheffing</i>	<i>5.600.052</i>	<i>5.596.610</i>	<i>5.600.000</i>	<i>5.681.525</i>	<i>5.766.748</i>	<i>5.853.249</i>	<i>5.941.048</i>
- <i>Aanvullende belasting op de personenbelasting</i>	<i>6.940.534</i>	<i>6.974.662</i>	<i>6.992.054</i>	<i>7.096.935</i>	<i>7.203.389</i>	<i>7.311.439</i>	<i>7.421.111</i>
- <i>Andere aanvullende belastingen</i>	<i>260.668</i>	<i>273.939</i>	<i>272.263</i>	<i>266.084</i>	<i>270.056</i>	<i>274.087</i>	<i>282.271</i>
<i>b. Andere belastingen en boetes</i>	<i>1.556.641</i>	<i>1.570.077</i>	<i>1.573.650</i>	<i>1.679.485</i>	<i>1.621.958</i>	<i>1.704.673</i>	<i>1.740.610</i>
3. Werkingssubsidies	10.417.495	11.686.773	11.606.071	11.042.166	11.353.687	11.679.046	11.929.043
<i>a. Algemene werkingssubsidies</i>	<i>4.326.207</i>	<i>5.123.470</i>	<i>4.390.355</i>	<i>4.683.967</i>	<i>4.977.718</i>	<i>5.165.901</i>	<i>5.323.240</i>
- <i>Gemeentefonds</i>	<i>3.400.320</i>	<i>3.470.224</i>	<i>3.263.393</i>	<i>3.612.480</i>	<i>3.724.123</i>	<i>3.839.682</i>	<i>3.959.399</i>
- <i>Andere algemene werkingssubsidies</i>	<i>925.888</i>	<i>1.653.246</i>	<i>1.126.962</i>	<i>1.071.487</i>	<i>1.253.596</i>	<i>1.326.219</i>	<i>1.363.842</i>
- <i>van de federale overheid</i>	<i>0</i>	<i>1.219</i>	<i>0</i>	<i>0</i>	<i>0</i>	<i>0</i>	<i>0</i>
- <i>van de Vlaamse overheid</i>	<i>925.888</i>	<i>1.652.028</i>	<i>1.126.962</i>	<i>1.071.487</i>	<i>1.253.596</i>	<i>1.326.219</i>	<i>1.363.842</i>
- <i>van de provincie</i>	<i>0</i>	<i>0</i>	<i>0</i>	<i>0</i>	<i>0</i>	<i>0</i>	<i>0</i>
- <i>van de gemeente</i>	<i>0</i>	<i>0</i>	<i>0</i>	<i>0</i>	<i>0</i>	<i>0</i>	<i>0</i>
- <i>van het OCMW</i>	<i>0</i>	<i>0</i>	<i>0</i>	<i>0</i>	<i>0</i>	<i>0</i>	<i>0</i>
- <i>van andere entiteiten</i>	<i>0</i>	<i>0</i>	<i>0</i>	<i>0</i>	<i>0</i>	<i>0</i>	<i>0</i>
<i>b. Specifieke werkingssubsidies</i>	<i>6.091.288</i>	<i>6.563.303</i>	<i>7.215.716</i>	<i>6.358.199</i>	<i>6.375.968</i>	<i>6.513.145</i>	<i>6.605.803</i>
- <i>van de federale overheid</i>	<i>676.657</i>	<i>761.266</i>	<i>793.802</i>	<i>706.891</i>	<i>699.297</i>	<i>709.814</i>	<i>720.337</i>
- <i>van de Vlaamse overheid</i>	<i>5.346.297</i>	<i>5.766.057</i>	<i>2.609.915</i>	<i>1.739.308</i>	<i>1.664.672</i>	<i>1.691.332</i>	<i>1.673.466</i>
- <i>van de provincie</i>	<i>0</i>	<i>0</i>	<i>0</i>	<i>0</i>	<i>0</i>	<i>0</i>	<i>0</i>
- <i>van de gemeente</i>	<i>0</i>	<i>32.085</i>	<i>0</i>	<i>0</i>	<i>0</i>	<i>0</i>	<i>0</i>
- <i>van het OCMW</i>	<i>0</i>	<i>0</i>	<i>0</i>	<i>0</i>	<i>0</i>	<i>0</i>	<i>0</i>
- <i>van andere entiteiten</i>	<i>68.333</i>	<i>3.895</i>	<i>3.812.000</i>	<i>3.912.000</i>	<i>4.012.000</i>	<i>4.112.000</i>	<i>4.212.000</i>
4. Recuperatie individuele hulpverlening	172.715	145.692	133.100	128.050	68.531	69.288	70.057
5. Andere operationele ontvangsten	323.228	295.039	305.077	304.840	298.714	299.420	299.602
B. Financiële ontvangsten	484.382	561.760	503.789	229.248	247.835	247.835	216.504
C. Tussenkost door derden in het tekort van het boekjaar	0	0	0	0	0	0	0

III. Exploitatiesaldo	2.988.258	3.277.009	2.688.591	2.018.624	2.700.145	2.905.543	3.022.516

Schema T2 : Ontvangsten en uitgaven naar economische aard

I. Investeringsuitgaven	Rek 2020	Rek 2021	Mjp 2021	Mjp 2022	Mjp 2023	Mjp 2024	Mjp 2025
A. Investeringsuitgaven in financiële vaste activa	9.188	170.179	157.508	8.621	8.672	8.723	8.774
1. Extern verzelfstandigde agentschappen	0	0	0	0	0	0	0
2. Intergemeentelijke samenwerkingsverbanden en soortgelijke entiteiten	8.500	169.889	157.218	8.600	8.650	8.700	8.750
3. OCMW-verenigingen	0	0	0	0	0	0	0
4. Andere financiële vast activa	688	290	290	21	22	23	24
B. Investeringsuitgaven in materiële vaste activa	2.651.879	2.195.290	2.084.999	8.462.736	5.306.864	3.127.482	1.177.445
1. Gemeenschapsgoederen en bedrijfsmatige materiële vaste activa	2.651.879	2.122.190	2.011.899	8.462.736	5.306.864	3.127.482	1.177.445
<i>a. Terreinen en gebouwen</i>	<i>579.008</i>	<i>444.079</i>	<i>430.508</i>	<i>1.855.503</i>	<i>1.920.747</i>	<i>788.900</i>	<i>368.900</i>
<i>b. Wegen en andere infrastructuur</i>	<i>1.455.822</i>	<i>749.312</i>	<i>715.236</i>	<i>5.734.076</i>	<i>2.785.397</i>	<i>1.915.397</i>	<i>493.000</i>
<i>c. Roerende goederen</i>	<i>485.561</i>	<i>713.001</i>	<i>716.149</i>	<i>723.152</i>	<i>450.716</i>	<i>273.180</i>	<i>165.540</i>
<i>d. Leasing en soortgelijke rechten</i>	<i>131.488</i>	<i>215.797</i>	<i>150.005</i>	<i>150.005</i>	<i>150.005</i>	<i>150.005</i>	<i>150.005</i>
<i>e. Erfgoed</i>	<i>0</i>	<i>0</i>	<i>0</i>	<i>0</i>	<i>0</i>	<i>0</i>	<i>0</i>
2. Andere materiële vaste activa	0	73.100	73.100	0	0	0	0
<i>a. Onroerende goederen</i>	<i>0</i>	<i>73.100</i>	<i>73.100</i>	<i>0</i>	<i>0</i>	<i>0</i>	<i>0</i>
<i>b. Roerende goederen</i>	<i>0</i>	<i>0</i>	<i>0</i>	<i>0</i>	<i>0</i>	<i>0</i>	<i>0</i>
C. Investeringsuitgaven in immateriële vaste activa	0	1.634	1.635	0	0	0	0
D. Toegestane investeringssubsidies	263.463	144.892	120.518	401.831	217.619	250.785	224.029
- <i>aan de districten</i>	<i>0</i>	<i>0</i>	<i>0</i>	<i>0</i>	<i>0</i>	<i>0</i>	<i>0</i>
- <i>aan autonome provinciebedrijven (APB)</i>	<i>0</i>	<i>0</i>	<i>0</i>	<i>0</i>	<i>0</i>	<i>0</i>	<i>0</i>
- <i>aan autonome gemeentebedrijven (AGB)</i>	<i>0</i>	<i>0</i>	<i>0</i>	<i>0</i>	<i>0</i>	<i>0</i>	<i>0</i>
- <i>aan welzijnsverenigingen</i>	<i>0</i>	<i>0</i>	<i>0</i>	<i>0</i>	<i>0</i>	<i>0</i>	<i>0</i>
- <i>aan andere OCMW-verenigingen</i>	<i>0</i>	<i>0</i>	<i>0</i>	<i>0</i>	<i>0</i>	<i>0</i>	<i>0</i>
- <i>aan de politiezone</i>	<i>0</i>	<i>0</i>	<i>0</i>	<i>0</i>	<i>0</i>	<i>0</i>	<i>0</i>
- <i>aan de hulpverleningzone</i>	<i>92.057</i>	<i>120.518</i>	<i>0</i>	<i>0</i>	<i>0</i>	<i>0</i>	<i>0</i>
- <i>aan intergemeentelijke samenwerkingsverbanden</i>	<i>0</i>	<i>0</i>	<i>0</i>	<i>0</i>	<i>0</i>	<i>0</i>	<i>0</i>
- <i>aan niet-confessionele levensbeschouwelijke gemeenschappen</i>	<i>0</i>	<i>0</i>	<i>0</i>	<i>0</i>	<i>0</i>	<i>0</i>	<i>0</i>
- <i>aan besturen van de eredienst</i>	<i>0</i>	<i>0</i>	<i>0</i>	<i>81.000</i>	<i>0</i>	<i>30.000</i>	<i>0</i>

- <i>aan andere begunstigden</i>	171.406	24.374	120.518	320.831	217.619	220.785	224.029
----------------------------------	---------	--------	---------	---------	---------	---------	---------

Schema T2 : Ontvangsten en uitgaven naar economische aard

II. Investeringsontvangsten	Rek 2020	Rek 2021	Mjp 2021	Mjp 2022	Mjp 2023	Mjp 2024	Mjp 2025
A. Verkoop van financiële vaste activa	47.715	31.945	31.945	1.131.810	907.122	307.122	66.810
1. Extern verzelfstandigde agentschappen	0	0	0	0	0	0	0
2. Intergemeentelijke samenwerkingsverbanden en soortgelijke entiteiten	47.715	31.810	31.810	1.131.810	907.122	307.122	66.810
3. OCMW-verenigingen	0	0	0	0	0	0	0
4. Andere financiële vast activa	0	135	135	0	0	0	0
B. Verkoop van materiële vaste activa	2.250	67.000	72.000	1.973.950	358.000	358.000	358.000
1. Gemeenschapsgoederen en bedrijfsmatige materiële vaste activa	2.250	0	5.000	1.815.950	358.000	358.000	358.000
<i>a. Terreinen en gebouwen</i>	0	0	0	1.807.950	350.000	350.000	350.000
<i>b. Wegen en andere infrastructuur</i>	0	0	0	0	0	0	0
<i>c. Roerende goederen</i>	2.250	0	5.000	8.000	8.000	8.000	8.000
<i>d. Leasing en soortgelijke rechten</i>	0	0	0	0	0	0	0
<i>e. Erfgoed</i>	0	0	0	0	0	0	0
2. Andere materiële vaste activa	0	67.000	67.000	158.000	0	0	0
<i>a. Onroerende goederen</i>	0	67.000	67.000	158.000	0	0	0
<i>b. Roerende goederen</i>	0	0	0	0	0	0	0
C. Verkoop van immateriële vaste activa	0	0	0	0	0	0	0
D. Investeringssubsidies en -schenkingen	677.736	93.657	422.424	1.233.526	944.548	1.294.839	2.104.353
- van de federale overheid	0	0	0	0	0	0	0
- van de Vlaamse overheid	120.024	-46.687	282.080	1.093.182	944.548	1.294.839	2.104.353
- van de provincie	267.282	140.344	140.344	140.344	0	0	0
- van de gemeente	0	0	0	0	0	0	0
- van het OCMW	0	0	0	0	0	0	0
- van andere entiteiten	290.430	0	0	0	0	0	0
III. Investeringsaldo	-2.196.828	-2.319.392	-1.838.292	-4.533.901	-3.323.485	-1.427.028	1.118.915

Saldo exploitatie en investeringen	791.429	957.616	850.299	-2.515.277	-623.340	1.478.515	4.141.431
---	----------------	----------------	----------------	-------------------	-----------------	------------------	------------------

Schema T2 : Ontvangsten en uitgaven naar economische aard

I. Financieringsuitgaven	Rek 2020	Rek 2021	Mjp 2021	Mjp 2022	Mjp 2023	Mjp 2024	Mjp 2025
A. Vereffening van financiële schulden	2.571.130	2.477.198	2.474.242	2.431.919	2.491.549	2.603.264	2.509.828
1. Periodieke aflossingen van opgenomen leningen en leasings	2.571.130	2.477.198	2.474.242	2.431.919	2.491.549	2.603.264	2.509.828
2. Niet-periodieke aflossingen van opgenomen leningen en leasings	0	0	0	0	0	0	0
B. Vereffening van niet-financiële schulden	0	0	0	0	0	0	0
C. Toegestane leningen en betalingsuitstel	500.000	229.646	370.287	620.241	426.840	65.445	66.002
1. Toegestane leningen	500.000	229.646	370.287	620.241	426.840	65.445	66.002
- aan autonome provinciebedrijven (APB)	0	0	0	0	0	0	0
- aan autonome gemeentebedrijven (AGB)	500.000	229.646	370.287	600.241	426.840	65.445	66.002
- aan welzijnsverenigingen	0	0	0	0	0	0	0
- aan andere OCMW-verenigingen	0	0	0	0	0	0	0
- aan de politiezone	0	0	0	0	0	0	0
- aan de hulpverleningszone	0	0	0	0	0	0	0
- aan intergemeentelijke samenwerkingsverbanden (IGS)	0	0	0	0	0	0	0
- aan besturen van de eredienst	0	0	0	0	0	0	0
- aan niet-confessionele levensbeschouwelijke gemeenschappen	0	0	0	0	0	0	0
- aan andere begunstigden	0	0	0	20.000	0	0	0
2. Toegestaan betalingsuitstel	0	0	0	0	0	0	0
D. Vooruitbetalingen	0	0	0	0	0	0	0
E. Kapitaalsverminderingen	0	0	0	0	0	0	0

Schema T2 : Ontvangsten en uitgaven naar economische aard

II. Financieringsontvangsten	Rek 2020	Rek 2021	Mjp 2021	Mjp 2022	Mjp 2023	Mjp 2024	Mjp 2025
A. Aangaan van financiële schulden	131.488	215.797	1.850.005	2.150.005	2.650.005	950.005	150.005
- opname van leningen en leasings bij financiële instellingen	0	0	1.700.000	2.000.000	2.500.000	800.000	0
- opname van leningen en leasings bij andere entiteiten	131.488	215.797	150.005	150.005	150.005	150.005	150.005
B. Aangaan van niet-financiële schulden	0	0	0	0	0	0	0
C. Vereffening van toegestane leningen en betalingsuitstel	493.850	536.078	584.119	637.527	680.450	700.319	707.105
1. Terugvordering van toegestane leningen	493.850	536.078	584.119	637.527	680.450	700.319	707.105
a. Periodieke terugvorderingen	493.850	536.078	584.119	637.527	680.450	700.319	707.105
b. Niet-periodieke terugvorderingen	0	0	0	0	0	0	0
2. Vereffening van betalingsuitstel	0	0	0	0	0	0	0
D. Vereffening van vooruitbetalingen	0	0	0	0	0	0	0
E. Kapitaalsvermeerderingen	0	0	0	0	0	0	0
F. Bijdragen en schenkingen niet gekoppeld aan operationele activiteiten of aan de verwerving van vaste activa	0	0	0	0	0	0	0
III. Financieringssaldo	-2.445.792	-1.954.969	-410.405	-264.627	412.066	-1.018.385	-1.718.720
Budgettair resultaat van het boekjaar	-1.654.362	-997.352	439.894	-2.779.904	-211.275	460.129	2.422.711

Gemeente Rotselaar

KBO: 0207524471

NIS: 24094

Rotselaar

Provinciebaan 20

KBO: 0212166120

NIS: 24094

Burgemeester:

Jelle Wouters

Algemeen Directeur:

An Craninckx

Financieel Directeur:

Peter Timbal

T3 : Investeringsproject

Jaarrekening 2021

Financiële nota Jaarrekening 2021

AfdrukDatum : 06/05/2022

Volgnummer budgettaire boekhouding : 58278

Volgnummer algemene boekhouding : 17049

	Reeds Gerealiseerd		Nog te realiseren			Totaal
	vóór MJP	in MJP	vóór MJP	in MJP	na MJP	
I. UITGAVEN						
A. Investerings in financiële vaste activa	0	0	0	0	0	0
1. Extern verzelfstandigde agentschappen	0	0	0	0	0	0
2. Intergemeentelijke samenwerkingsverbanden en soortgelijke entiteiten	0	0	0	0	0	0
3. OCMW-Verenigingen	0	0	0	0	0	0
4. Andere financiële vaste activa	0	0	0	0	0	0
B. Investerings in materiële vaste activa	0	96.105	0	5.827.822	0	5.923.927
1. Gemeenschapsgoederen en bedrijfsmatige materiële vaste activa	0	96.105	0	5.827.822	0	5.923.927
<i>a. Terreinen en gebouwen</i>	0	0	0	0	0	0
<i>b. Wegen en andere infrastructuur</i>	0	96.105	0	5.827.822	0	5.923.927
<i>c. Roerende goederen</i>	0	0	0	0	0	0
<i>d. Leasing en soortgelijke rechten</i>	0	0	0	0	0	0
<i>e. Erfgoed</i>	0	0	0	0	0	0
2. Andere materiële vaste activa	0	0	0	0	0	0
<i>a. Onroerende goederen</i>	0	0	0	0	0	0
<i>b. Roerende goederen</i>	0	0	0	0	0	0
C. Investerings in immateriële vaste activa	0	0	0	0	0	0
D. Toegestane investeringssubsidies	0	0	0	0	0	0
II. Ontvangsten						
A. Verkoop van financiële vaste activa	0	0	0	550.624	0	550.624
1. Extern verzelfstandigde agentschappen	0	0	0	0	0	0
2. Intergemeentelijke samenwerkingsverbanden en soortgelijke entiteiten	0	0	0	550.624	0	550.624
3. OCMW-Verenigingen	0	0	0	0	0	0
4. Andere financiële vaste activa	0	0	0	0	0	0
B. Verkoop van materiële vaste activa	0	0	0	0	0	0
1. Gemeenschapsgoederen en bedrijfsmatige materiële vaste activa	0	0	0	0	0	0
<i>a. Terreinen en gebouwen</i>	0	0	0	0	0	0
<i>b. Wegen en andere infrastructuur</i>	0	0	0	0	0	0

<i>c. Roerende goederen</i>	0	0	0	0	0	0
<i>d. Leasing en soortgelijke rechten</i>	0	0	0	0	0	0
<i>e. Erfgoed</i>	0	0	0	0	0	0
2. Andere materiële vaste activa	0	0	0	0	0	0
<i>a. Onroerende goederen</i>	0	0	0	0	0	0
<i>b. Roerende goederen</i>	0	0	0	0	0	0
C. Verkoop van immateriële vaste activa	0	0	0	0	0	0
D. Investeringssubsidies en -schenkingen	0	140.344	0	3.397.919	0	3.538.263

	Reeds Gerealiseerd		Nog te realiseren			Totaal
	vóór MJP	in MJP	vóór MJP	in MJP	na MJP	
I. UITGAVEN						
A. Investerings in financiële vaste activa	0	0	0	0	0	0
1. Extern verzelfstandigde agentschappen	0	0	0	0	0	0
2. Intergemeentelijke samenwerkingsverbanden en soortgelijke entiteiten	0	0	0	0	0	0
3. OCMW-Verenigingen	0	0	0	0	0	0
4. Andere financiële vaste activa	0	0	0	0	0	0
B. Investerings in materiële vaste activa	0	347.285	0	600.020	0	947.305
1. Gemeenschapsgoederen en bedrijfsmatige materiële vaste activa	0	347.285	0	600.020	0	947.305
<i>a. Terreinen en gebouwen</i>	0	0	0	0	0	0
<i>b. Wegen en andere infrastructuur</i>	0	0	0	0	0	0
<i>c. Roerende goederen</i>	0	0	0	0	0	0
<i>d. Leasing en soortgelijke rechten</i>	0	347.285	0	600.020	0	947.305
<i>e. Erfgoed</i>	0	0	0	0	0	0
2. Andere materiële vaste activa	0	0	0	0	0	0
<i>a. Onroerende goederen</i>	0	0	0	0	0	0
<i>b. Roerende goederen</i>	0	0	0	0	0	0
C. Investerings in immateriële vaste activa	0	0	0	0	0	0
D. Toegestane investeringssubsidies	0	0	0	0	0	0
II. Ontvangsten						
A. Verkoop van financiële vaste activa	0	79.526	0	127.240	0	206.766
1. Extern verzelfstandigde agentschappen	0	0	0	0	0	0
2. Intergemeentelijke samenwerkingsverbanden en soortgelijke entiteiten	0	79.526	0	127.240	0	206.766
3. OCMW-Verenigingen	0	0	0	0	0	0
4. Andere financiële vaste activa	0	0	0	0	0	0
B. Verkoop van materiële vaste activa	0	0	0	0	0	0

1. Gemeenschapsgoederen en bedrijfsmatige materiële vaste activa	0	0	0	0	0	0
<i>a. Terreinen en gebouwen</i>	0	0	0	0	0	0
<i>b. Wegen en andere infrastructuur</i>	0	0	0	0	0	0
<i>c. Roerende goederen</i>	0	0	0	0	0	0
<i>d. Leasing en soortgelijke rechten</i>	0	0	0	0	0	0
<i>e. Erfgoed</i>	0	0	0	0	0	0
2. Andere materiële vaste activa	0	0	0	0	0	0
<i>a. Onroerende goederen</i>	0	0	0	0	0	0
<i>b. Roerende goederen</i>	0	0	0	0	0	0
C. Verkoop van immateriële vaste activa	0	0	0	0	0	0
D. Investeringsubsidies en -schenkingen	0	0	0	0	0	0

TE ROTSELAAR

MATERIËLE VERSCHILLEN TUSSEN MEERJARENPLAN EN REKENING - INV

UITGAVEN		Code	BOEKJAAR 2021	MJP 2021	VERSCHIL	VERKLARING
BELEIDSVELD						
020000	Wegen	2240007	145.037	0	-145.037	Project in uitvoering sinds 2021, deel sanering deels uitgevoerd, resterend deel 2022. Lijn 153 en lijn 169 gaan over hetzelfde
067000	Straatverlichting	2500000	215.797	150.005	-65.792	De verledingsinvesteringen lagen hoger dan verwacht door herneming na Corona. Tevens stijgen alle investeringsuitgaven ten gevolge van niet nagekomen BTW rulling welke Fluvius beweerde te zullen hebben, hogere materiaalprijzen
020000	Wegen	2240007	47.350	0	-47.350	(PA), Project in uitvoering sinds 2021, deel erelonen en beperkt deel uitvoering gefactureerd.
075000	Jeugdsector- en verenigingsondersteuning	2210007	26.506	0	-26.506	Nieuwe sleutel aangemaakt voor de bouw van het huis van het Kind omw van activa in aanbouw eigenlijke overschrijding = 4115 euro
020000	Wegen	2240000	24.725	0	-24.725	(PA)Fietsinfrastructuur Hellichtstraat gegund voor 754.552,72 euro. Met de wijziging 2021 werden de ramingen voor 2021 naar 2022 verschoven Er werd echter nog een factuur erelonen in 2021 ontvangen 25k
079004	Erediensten - Wezemaal	2210007	15.960	0	-15.960	Restauratie kerk Wezemaal : nieuwe sleutel aangemaakt? Overboeking werken in uitvoering (feitelijke overschrijding 800 €)
075000	Jeugdsector- en verenigingsondersteuning	2210007	15.400	0	-15.400	Jeugdhuis MENA nieuwe sleutel aangemaakt? Overboeking werken in uitvoering (gn overschrijding)
080002	Gewoon basisonderwijs - Rotselaar Centrum	2400000	44.340	30.774	-13.567	Meubilair school Rotselaar centrum. Een verschuiving tijdens de opmaak van de wijziging van het meerjarenplan leidde tot een materiële vergissing.
030000	Ophalen en verwerken van huishoudelijk afval	2811000	21.213	8.543	-12.671	Ecowerf : herverdeling aandelen in 2021 waardoor er een 12.600 euro meer nodig was dan voorzien
020000	Wegen	2210000	20.897	36.383	-12.491	Binnen de sleutels op hetzelfde gebouw verschoven omwille van hogere uitvoeringskost herinrichting. Een verschuiving tijdens de opmaak van de wijziging van het meerjarenplan leidde tot een materiële vergissing.
020000	Wegen	2240007	6.350	0	-6.350	Gunningsbedrag aan Vanhoeveld 203150,38 euro, uitvoering pas voorzien 2022. Enkel de erelonen voor 2021 en Studiekosten IL 10% in waren voorzien en werden gedeeltelijk aangerekend, deze werden overgeheveld naar activa in aanbouw
020000	Wegen	2210000	0	-5.767	-5.767	Herinrichting loods; er werd geen rekening gehouden met een verschuiving tijdens de opmaak van de wijziging van het meerjarenplan.
020001	Technische uitvoering	2430000	0	-5.168	-5.168	Dit betreft de aankoop van een personenwagen ter vervangen van de Toyota Prius. De wagen werd gekocht in 2021 maar pas geleverd de verrekening met een ander budget (aankoop personenwagens 5pers) vond niet plaats. In een vlg wijziging MJP zal dit laatste budget vermindert dienen te worden .
020000	Wegen	2250007	4.699	0	-4.699	Betreft een overzetting naar activa in aanbouw
020000	Wegen	2240007	4.570	0	-4.570	Budget werd (te sterk) verlaagd gezien project pas in uitvoering gaat 2022. Erelonen en andere studies voor 2021 werden echter wel reeds uitgevoerd
020000	Wegen	2240007	2.517	0	-2.517	Volumetrische studie Winar - deels opmaak bestek 2516,80 facturatie 2021 en deel ontwerp voor 20 procent 7260 euro, diende overgeboekt te worden op activa in aanbouw
20000	Wegen	2240007	-1.775	0	-1.775	(PA) Fietsinfrastructuur Zallaken klein deel van de kosten diende overgeboekt te worden op activa in aanbouw
020001	Technische uitvoering	2430000	0	40.000	40.000	Budget werd niet aangewend in 2021 dient wel compensatie te gebeuren met naar voren gestelde aankoop van voertuig met laadbak
020000	Wegen	2240000	96.937	140.000	43.063	Asfalteringen en betonherstellingen.Gunningsbedrag DSV 126419,55 euro + studie IL 10%. Werken zo goed als volledig afgerond in 2021, eindafrekening 2022.
080001	Gewoon basisonderwijs - Rotselaar Heikant	2410000	0	45.539	45.539	GBS Heikant (uitgave tgv)Subsidie Digisprong) waarvoor men aantal jaren tijd heeft om deze uit te geven. Er was aanvankelijk nog geen uitgavebudget voorzien. Uitgave zal voor 2022 zijn.
080004	Gewoon basisonderwijs - Wezemaal	2210000	9.538	98.706	50.917	Betreft een niet aangewend overschot op Werken @ GBS Het Nest : de vier sleutels op de scholen wordt als een totaalbudget voorzien waarbinnen af en toe verschoven wordt afhankelijk van de projecten. Dit is niet evenredig verdeeld zoals voorzien in het meerjarenplan' van de beschikbare 98,7 k werd 38k overgedragen en 9,5 k verbruikt.
020000	Wegen	2250000	0	100.000	98.282	(mobiliteit veiligere schoolomgeving Werchter). 4,6 verbruikt en 95,3 k werd overgedragen nr vlg jaar
020000	Wegen	2240000	0	130.000	130.000	(Fietsinfrastructuur Vakenstraat) Project in uitvoering sinds 2021, deel erelonen en beperkt deel uitvoering gefactureerd. Lijn 154 en lijn 168 gaan over hetzelfde (82,65k overdracht, 47,3 k werd op activa in aanbouw geboekt
020000	Wegen	2240000	0	612.461	579.147	(Fietsinfrastructuur Eekstraat) . Project in uitvoering sinds 2021, deel sanering deels uitgevoerd, resterend deel 2022. (467k werd overgedragen en 145 werd overgeboekt naar werken in uitvoering

ONTVANGSTEN		Code	BOEKJAAR 2021	MJP 2021	VERSCHIL	VERKLARING
BELEIDSVELD						
020000	Wegen	1500000	-61.485	0	61.485	Op 27.06.2021 werd er een subsidiebedrag uitbetaald van 27851,36 euro voor de openbare verlichting langs de Haachtsesteenweg. Een bijkomend subsidiebedrag van 228944,81 euro voor dit project werd goedgekeurd op 09.12.2021 en uitbetaald in januari 2022. Beiden waren niet voorzien in 2021
020000	Wegen	1500000	0	267.282	267.282	Subsidie eindsaldo werd verwacht in 2021. Gezien ontbrekende stukken, oa openbare verlichting, en beslissing deputatie wordt eindsaldo in 2022 uitbetaald.
080003	Gewoon basisonderwijs - Werchter	1500000	439	878	439	Eerste schijf subsidies Kameleon, rest volgt in 2022.
080004	Gewoon basisonderwijs - Wezemaal	1500000	14.359	28.718	14.359	Eerste schijf subsidie voor Het Nest, ook al wordt het grootste deel gefactureerd wordt in 2022.
005000	Patrimonium zonder maatschappelijk doel	2210000	0	-125.000	-125.000	verkoop patrimonium niet gerealiseerd in 2021, normaal wel voor 2022
005000	Patrimonium zonder maatschappelijk doel	2430000	0	-5.000	-5.000	verkoop wagens niet gerealiseerd in 2021; wel reeds het geval in 2022

MATERIËLE VERSCHILLEN TUSSEN MEERJARENPLAN EN REKENING - liq

UITGAVEN		Code	BOEKJAAR 2021	MJP 2021	VERSCHIL	VERKLARING
	BELEIDSVELD					
004000	Transacties in verband met de openbare schuld	4220000	60.439	57.482	-2.957	(PA) Kapitaalaflossing Fluvius Verleiding : hogere investeringen leiden tot hogere leasingleningen, leiden tot hogere aflossingen, maar waarschijnlijk ook tot hogere E-besparingen
005000	Patrimonium zonder maatschappelijk doel	2903004	229.646	370.287	140.642	Een aantal geplande investeringen in 2022 van het AGB werden niet (tijdig) uitgevoerd, hierdoor diende er vanuit de gemeente dan ook minder uitgeleend te worden (de 140k zal als voorschot dienen op lening 2022)

Ontvangsten		Code	BOEKJAAR 2021	MJP 2021	VERSCHIL	VERKLARING
	BELEIDSVELD					
004000	Transacties in verband met de openbare schuld	1720000	215.797	150.005	-65.792	(PA) De op te nemen leasings van Fluvius zijn afhankelijk van de kostprijs vd gerealiseerde investeringen
005000	Patrimonium zonder maatschappelijk doel	4943004	513.263	574.119	60.856	Door de verlenging van de terugbetalingstermijnen, het koppelen van de toegestane leningen aan de wekelijkse ipv de gebudgetteerde investeringen vh AGB werd er minder uitgeleend, dit heeft ook zijn impact op de verwachte terugbetalingen
004000	Transacties in verband met de openbare schuld	1733000	0	1.700.000	1.700.000	Het exploitatiesaldo was 600k hoger, het inv saldo 800k, iets meer dan de helft werd overgedragen naar 2022 . Hierdoor was er geen noodzaak voor de opname van bijkomend krediet

Gemeente Rotselaar

KBO: 0207524471

NIS: 24094

Rotselaar

Provinciebaan 20

KBO: 0212166120

NIS: 24094

Burgemeester:

Jelle Wouters

Algemeen Directeur:

An Craninckx

Financieel Directeur:

Peter Timbal

T4 : Evolutie van de financiële schulden

Jaarrekening 2021

Financiële nota Jaarrekening 2021

AfdrukDatum : 06/05/2022

Volgnummer budgettaire boekhouding : 58278

Volgnummer algemene boekhouding : 17049

Schema T4 : Evolutie van de financiële schulden

Financiële schulden op 31 december	Rek 2020	Rek 2021	Mjp 2022	Mjp 2023	Mjp 2024	Mjp 2025
A. Financiële schulden op lange termijn	24.067.507	21.890.743	21.506.886	21.553.627	19.993.805	20.143.810
1. Financiële schulden op 1 januari	26.389.821	24.067.507	21.890.743	21.506.886	21.553.627	19.993.805
2. Nieuwe leningen	131.488	215.797	2.150.005	2.650.005	950.005	150.005
3. Aflossingen	0	0	0	0	0	0
4. Overboekingen	-2.453.802	-2.392.561	-2.491.549	-2.603.264	-2.509.828	<u>-2.574.595</u>
5. Andere mutaties	0	0	-42.313	0	0	0
B. Financiële schulden op lange termijn die binnen het jaar vervallen	2.474.243	2.389.606	2.491.549	2.603.264	2.509.828	<u>2.574.595</u>
1. Financiële schulden op 1 januari	2.591.571	2.474.243	2.389.606	2.491.549	2.603.264	2.509.828
2. Aflossingen	-2.571.130	-2.477.198	-2.431.919	-2.491.549	-2.603.264	-2.509.828
3. Overboekingen	2.453.802	2.392.561	2.491.549	2.603.264	2.509.828	<u>2.574.595</u>
4. Andere mutaties	0	0	42.313	0	0	0
C. Financiële schulden op korte termijn	0	0	0	0	0	0
Totaal financiële schulden	26.541.750	24.280.349	23.998.435	24.156.891	22.503.632	20.143.810

Gemeente Rotselaar

KBO: 0207524471

NIS: 24094

Rotselaar

Provinciebaan 20

KBO: 0212166120

NIS: 24094

Burgemeester:

Jelle Wouters

Algemeen Directeur:

An Craninckx

Financieel Directeur:

Peter Timbal

T5 : Toelichting bij de balans

Jaarrekening 2021

Financiële nota Jaarrekening 2021

AfdrukDatum : 06/05/2022

Volgnummer budgettaire boekhouding : 58278

Volgnummer algemene boekhouding : 17049

Gemeente Rotselaar / Rotselaar
Schema T5 : Toelichting bij de balans

Mutatiestaat van de vaste activa	Boekwaarde op 1/1	Aankopen	Verkopen	Overboekingen	Herwaardering	Afschrijving en waardevermindering	Andere mutaties	Boekwaarde op 31/12
A. Financiële vaste activa	21.916.754	170.179	31.945	0	-67.401	0	0	21.987.587
1. Extern verzelfstandigde agentschappen	250.000	0	0	0	0	0	0	250.000
2. Intergemeentelijke samenwerkingsverbanden en soortgelijke	19.419.521	169.889	31.810	0	-67.401	0	0	19.490.199
3. OCMW-verenigingen	0	0	0	0	0	0	0	0
4. Andere financiële vaste activa	2.247.234	290	135	0	0	0	0	2.247.388
B. Materiële vaste activa	57.195.799	2.195.290	19.552	0	0	1.898.442	0	57.473.095
1. Gemeenschapsgoederen	56.941.285	2.122.190	0	0	0	1.898.442	0	57.165.033
a. Terreinen en gebouwen	45.937.232	444.079	0	0	0	843.658	0	45.537.654
b. Wegen en andere infrastructuur	8.345.436	749.312	0	0	0	657.352	0	8.437.396
c. Installaties, machines en uitrusting	462.629	282.669	0	0	0	125.006	0	620.292
d. Meubilair, kantooruitrusting en rollend materieel	721.508	430.332	0	0	0	136.339	0	1.015.500
e. Leasing en soortgelijke rechten	1.468.480	215.797	0	0	0	136.086	0	1.548.191
f. Erfgoed	6.000	0	0	0	0	0	0	6.000
2. Bedrijfsmatige materiële vaste activa	0	0	0	0	0	0	0	0
a. Terreinen en gebouwen	0	0	0	0	0	0	0	0
b. Installaties, machines en uitrusting	0	0	0	0	0	0	0	0
c. Meubilair, kantooruitrusting en rollend materieel	0	0	0	0	0	0	0	0
d. Leasing en soortgelijke rechten	0	0	0	0	0	0	0	0
3. Andere materiële vaste activa	254.514	73.100	19.552	0	0	0	0	308.062
a. Terreinen en gebouwen	254.514	73.100	19.552	0	0	0	0	308.062
b. Roerende goederen	0	0	0	0	0	0	0	0
C. Immateriële vaste activa	8.564	1.634	0	0	0	7.270	0	2.928

Mutatiestaat van het nettoactief					
A. Kapitaalsubsidies en schenkingen	Boekwaarde op 1/1	Toevoeging	Verrekening	Andere mutaties	Boekwaarde op 31/12
Gemeente Rotselaar	6.768.675	93.657	307.878	0	6.554.454
OCMW Rotselaar	499.702	0	22.418	0	477.284
Totaal	7.268.377	93.657	330.295	0	7.031.738

B. Gecumuleerd overschot of tekort	Boekwaarde op 1/1	Overschot of tekort van het boekjaar	Tussenkost gemeente aan OCMW	Andere mutaties	Boekwaarde op 31/12
Gemeente Rotselaar	4.130.423	3.609.662	-1.871.973	0	5.868.111
OCMW Rotselaar	-595.283	-1.821.178	1.871.973	0	-544.488
Totaal	3.535.140	1.788.484	0	0	5.323.624

C. Herwaarderingsreserves	Boekwaarde op 1/1	Toevoeging	Terugneming	Andere mutaties	Boekwaarde op 31/12
Gemeente Rotselaar	8.301.427	0	67.401	0	8.234.026
OCMW Rotselaar	0	0	0	0	0
Totaal	8.301.427	0	67.401	0	8.234.026

D. Overig nettoactief	Boekwaarde op 1/1	Wijziging kapitaal		Andere mutaties	Boekwaarde op 31/12
Gemeente Rotselaar	43.899.149	0		99	43.899.248
OCMW Rotselaar	1.131.414	0		0	1.131.414
Totaal	45.030.563	0		99	45.030.661

E. Totaal nettoactief	Boekwaarde op 1/1			Andere mutaties	Boekwaarde op 31/12
Gemeente Rotselaar	63.099.675			1.456.165	64.555.840
OCMW Rotselaar	1.035.832			28.378	1.064.210
Totaal	64.135.507			1.484.543	65.620.050

Bijlagen

- SUB** Overzicht van de verstrekte subsidies
- PS** De proef- en saldibalans per 31/12/2021
- 0** Detail van de niet in de balans opgenomen rechten en plichten
- FVA** Overzicht van de financiële vaste activa (deelnemingen)
- LT-V** Overzicht van de lange termijn vorderingen en toegestane leningen
- LT-S** Overzicht van de lange termijn schulden en leningen
- PAT** Detail van de desinvesteringen en buitengebruikstellingen
- BK** Aansluiting werkkapitaal
- RISC** Financiële risico's
- W** Waarderingsregels
- 258** Overzicht van de overgedragen kredieten (art. 258 van het DLB)
- TR** Toelichting over transacties met buitengewone invloed op het resultaat

OVERZICHT VERSTREKTE WERKINGS- EN INVESTERINGSSUBSIDIES 2021 PER BELEIDSVELD

INVESTERINGSSUBSIDIES	Code	BOEKJAAR	MEERJARENPLAN
	664	2021	2021
0410 Brandweer		120.518	120.518
0310 Beheer van regen- en afvalwater		24.374	
		144.892	120.518

PROEF-EN SALDIBALANS

-- AR --	AR-OMSCHRIJVING	31/12/2020	DEBET	CREDIT	31/12/2021
012000	Debiteuren wegens persoonlijke zekerheden (bankwaarborgen)				
0120000	Debiteuren wegens persoonlijke zekerheden		1.966.015,09	906.967,86	1.059.047,23
01200000	Debiteuren wegens persoonlijke zekerheden				
013000	Crediteuren wegens borgstelling voor financiële schulden aan gegaan...				
0130000	Crediteuren wegens borgstelling voor financiële schulden aan gegaan...				
01300000	Crediteuren wegens borgstelling voor financiële schulden aan gegaan...				
0130200	Crediteuren wegens borgstelling voor financiële schulden aan gegaan...		51.026,91	208.496,49	-157.469,58
01302000	Crediteuren wegens borgstelling voor financiële schulden aan gegaan...				
0130700	Crediteuren wegens borgstelling voor financiële schulden aan gegaan...		504.539,70	689.940,15	-185.400,45
01307000	Crediteuren wegens borgstelling voor financiële schulden aan gegaan...				
01309000	Crediteuren wegens borgstelling voor financiële schulden aan gegaan...				
0139000	Crediteuren wegens borgstelling voor financiële schulden aan gegaan...		351.401,25	1.067.578,45	-716.177,20
01390000	Crediteuren wegens borgstelling voor financiële schulden aan gegaan...				
0300000	Statutaire bewaargevingen	70.789,64	91.789,64	17.000,00	74.789,64
0310000	Statutaire bewaargevers	-70.789,64	17.000,00	91.789,64	-74.789,64
032000	Ontvangen zekerheden (hypotheke)				
0320000	Ontvangen zekerheden	151.000,00	151.000,00		151.000,00
033000	Zekerheidstellers (hypotheke)				
0330000	Zekerheidstellers	-151.000,00		151.000,00	-151.000,00
0900000	Onbeschikbare gelden		10.316,38		10.316,38
090100	Bestemde gelden voor exploitatie-uitgaven				
0901000	Bestemde gelden voor exploitatie-uitgaven				
0902000	Bestemde gelden voor investeringsuitgaven				
09020000	Bestemde gelden voor investeringsuitgaven				
091000	Bestemde gelden				
0910000	Onbeschikbare gelden			10.316,38	-10.316,38
09100000	Bestemde gelden				
0920000	Overige diverse gelden en verplichtingen	1.569.389,51	7.754.176,19	1.654.362,33	6.099.813,86
0930000	Gecumuleerd budgettair resultaat vorig boekjaar	-1.569.389,51	1.654.362,33	7.754.176,19	-6.099.813,86
0940000	Pensioenfonds	12.134,14	91.113,26		91.113,26
0940100	Rioleringsfonds		698.300,05		698.300,05
0950000	Pensioenfonds	-12.134,14		789.413,31	-789.413,31
109000	Saldo beginbalans				
1090000	Saldo beginbalans	-45.030.562,76	32.642.199,15	77.672.860,62	-45.030.661,47
10900000	Saldo beginbalans				
12100000	Herwaarderingsreserves op overige MVA				
1220000	Herwaarderingsreserves op financiële vaste activa	-8.301.427,43	1.715.779,33	9.949.805,59	-8.234.026,26
12200000	Herwaarderingsreserves op financiële vaste activa				
140000	Overgedragen overschot				
1400000	Overgedragen overschot	-3.535.139,61	84.467.883,37	89.791.507,01	-5.323.623,64
14000000	Overgedragen overschot				
14100000	Overgedragen tekort				
150000	Investeringssubsidies van de gemeente				
150009	Investeringssubsidies van de gemeente - verrekening (-)				
1500000	Investeringssubsidies en -schenkingen in kapitaal met vorder	-14.634.834,51	557.711,66	15.286.202,99	-14.728.491,33
1500009	Investeringssubsidies en -schenkingen in kapitaal met vorder ing op...	7.826.755,34	8.136.824,12		8.136.824,12
15000000	Investeringssubsidies en -schenkingen in kapitaal met vorder ing op...				
15000009	Investeringssubsidies en -schenkingen in kapitaal met vorder ing op...				
150100	Investeringssubsidies van de Vlaamse Gemeenschap				
150109	Investeringssubsidies van de Vlaamse Gemeenschap-verrekening				
1501000	Investeringssubsidies van de Vlaamse Gemeenschap	-606.293,00		606.293,00	-606.293,00
1501009	Investeringssubsidies van de Vlaamse Gemeenschap-verrekening	183.725,13	202.097,65		202.097,65
150200	Investeringssubsidies van andere overheden				
150209	Investeringssubsidies van andere overheden -verrekening (-)				
1502000	Investeringssubsidies van andere overheden	-40.437,75	862,06	41.299,81	-40.437,75
1502009	Investeringssubsidies van andere overheden -verrekening (-)	17.290,79	18.334,67		18.334,67
1510000	Investeringssubsidies en -schenkingen in kapitaal met vorder ing op...				

-- AR --	AR-OMSCHRIJVING	31/12/2020	DEBET	CREDIT	31/12/2021
1520000	Investeringssubsidies in de vorm van terugbetaling van leningen	-726.531,12		726.531,12	-726.531,12
1520009	Investeringssubsidies in de vorm van terugbetaling van leningen - ...	711.948,22	712.758,38		712.758,38
15200000	Investeringssubsidies in de vorm van terugbetaling van leningen				
15200009	Investeringssubsidies in de vorm van terugbetaling van leningen - ...				
160000	Voorzieningen voor pensioenen en soortgelijke verplichtingen				
1600000	Voorzieningen voor pensioenen en soortgelijke verplichtingen	-6.721.131,98	6.743.658,45	13.268.486,19	-6.524.827,74
16000000	Voorzieningen voor pensioenen en soortgelijke verplichtingen				
1720000	Leasingschulden en soortgelijke schulden in het kader van PP S-over...	-570.554,10	74.860,08	788.810,34	-713.950,26
17200000	Leasingschulden en soortgelijke schulden in het kader van PP S-over...				
1721000	Andere leasingschulden en soortgelijke schulden ten laste van	-31.449,35	2.544,55	31.449,35	-28.904,80
17210000	Andere leasingschulden en soortgelijke schulden ten laste van het bestuur				
173300	Schulden aan kredietinstellingen aangegaan door het bestuur - Belfius				
1733000	Schulden aan kredietinstellingen ten laste van het bestuur	-17.665.946,26	1.813.787,87	17.665.946,26	-15.852.158,39
17330000	Schulden aan kredietinstellingen ten laste van het bestuur				
1733200	Schulden aan kredietinstellingen ten laste van derden	-5.795.224,21	499.494,49	5.795.224,21	-5.295.729,72
17332001	Schulden aan kredietinstellingen ten laste van andere derden				
174000	Overige leningen				
1740001	Schulden aan de provincie	-4.333,36	4.333,36	4.333,36	
1740090	Andere leningen				
1800000	Ontvangen vooruitbetalingen op investeringssubsidies		63.053,62	63.053,62	
18000000	Ontvangen vooruitbetalingen op investeringssubsidies				
2100000	Kosten van ontwikkeling		1.633,50	1.633,50	
211000	Concessies, octrooien, licenties, knowhow, merken en soortgelijke rechten				
211009	Concessies, octrooien, licenties, knowhow, merken en soortgelijke...				
2110000	Concessies, octrooien, licenties, knowhow, merken en soortgelijke rechten	69.764,07	71.397,57		71.397,57
2110009	Concessies, octrooien, licenties, knowhow, merken en soortgelijke ...	-61.199,69		68.469,37	-68.469,37
21100000	Concessies, octrooien, licenties, knowhow, merken en soortgelijke rechten				
21100009	Concessies, octrooien, licenties, knowhow, merken en soortgelijke ...				
2140000	Plannen en studies	801.886,73	801.886,73		801.886,73
2140009	Plannen en studies - afschrijvingen	-801.886,73		801.886,73	-801.886,73
21400000	Plannen en studies				
21400007	Plannen en studies - in uitvoering				
21400009	Plannen en studies - afschrijvingen				
2200000	Onbebouwde terreinen - gemeenschapsgoederen	6.657.928,09	6.657.928,09		6.657.928,09
2200010	Onbebouwde terreinen aanleg en uitrusting - gemeenschapsgoed	28.514,60	28.514,60		28.514,60
2200019	Onbebouwde terreinen - gemeenschapsgoederen - waardeverminderde ringen				
22000000	Onbebouwde terreinen - gemeenschapsgoederen				
2201000	Terreinen van gebouwen - gemeenschapsgoederen	1.345.076,36	1.345.076,36		1.345.076,36
22010000	Terreinen van gebouwen - gemeenschapsgoederen				
220200	Onbebouwde terreinen aanleg en uitrusting - gemeenschapsgoederen				
2202000	Wegzate - gemeenschapsgoederen	21.531.252,28	21.531.252,28		21.531.252,28
22020000	Wegzate - gemeenschapsgoederen				
2203000	Terreinen van waterlopen - gemeenschapsgoederen	445.185,23	445.185,23		445.185,23
22030000	Terreinen van waterlopen - gemeenschapsgoederen				
221000	Gebouwen - gemeenschapsgoederen				
221009	Gebouwen - gemeenschapsgoederen - geboekte afschrijvingen				
2210000	Gebouwen - gemeenschapsgoederen	35.764.046,69	36.229.669,95	86.567,06	36.143.102,89
2210007	Gebouwen - gemeenschapsgoederen - in uitvoering	74.730,30	143.903,81	9.157,50	134.746,31
2210009	Gebouwen - gemeenschapsgoederen - afschrijvingen	-20.374.810,12	1.614,95	21.206.253,70	-21.204.638,75
22100000	Gebouwen - gemeenschapsgoederen				
22100007	Gebouwen - gemeenschapsgoederen - in uitvoering				
22100009	Gebouwen - gemeenschapsgoederen - afschrijvingen				
221100	Verbeteringswerken gebouwen - gemeenschapsgoederen				
221109	Verbeteringswerken gebouwen - geboekte afschrijvingen				
2211000	Verbeteringswerken gebouwen - gemeenschapsgoederen	218.115,71	223.122,93		223.122,93
2211009	Verbeteringswerken gebouwen - geboekte afschrijvingen	-79.268,00		90.786,79	-90.786,79
222000	Bebouwde terreinen - gemeenschapsgoederen				
2220000	Bebouwde terreinen - gemeenschapsgoederen	1.403.477,54	1.403.477,54		1.403.477,54
2220009	Bebouwde terreinen - gemeenschapsgoederen - afschrijvingen	-1.113.513,00		1.113.909,34	-1.113.909,34
22200000	Bebouwde terreinen - gemeenschapsgoederen				
22200009	Bebouwde terreinen - gemeenschapsgoederen - afschrijvingen				

-- AR --	AR-OMSCHRIJVING	31/12/2020	DEBET	CREDIT	31/12/2021
2230000	Andere zakelijke rechten op onroerende goederen - gemeenschapsgoederen	63.174,67	63.174,67		63.174,67
2230009	Andere zakelijke rechten op onroerende goederen - gemeenschapsgoed...	-26.677,92		28.592,30	-28.592,30
22300000	Overige zakelijke rechten op onroerende goederen - gemeenschapsgoederen				
22300009	Overige zakelijke rechten op onroerende goederen - gemeenschapsgoe...				
2240000	Wegen	33.887.336,75	35.418.117,79	440.022,01	34.978.095,78
2240007	Wegen - in uitvoering	809.481,21	1.019.788,79	614.985,05	404.803,74
2240009	Wegen - afschrijvingen	-27.452.842,02	8.985,97	28.010.481,85	-28.001.495,88
22400000	Wegen				
22400007	Wegen - in uitvoering				
22400009	Wegen - afschrijvingen				
2250000	Andere infrastructuur betreffende de wegen	1.913.974,15	1.944.598,87	17.409,55	1.927.189,32
2250007	Andere infrastructuur betreffende de wegen - in uitvoering		6.183,55		6.183,55
2250009	Andere infrastructuur betreffende de wegen - afschrijvingen	-1.004.528,64		1.100.367,45	-1.100.367,45
22500000	Overige infrastructuur betreffende de wegen				
22500007	Overige infrastructuur betreffende de wegen - in uitvoering				
22500009	Overige infrastructuur betreffende de wegen - afschrijvingen				
2260000	Waterlopen en waterbekkens	127.543,53	127.543,53		127.543,53
2260009	Waterlopen en waterbekkens - afschrijvingen	-88.903,72		92.123,70	-92.123,70
22600000	Waterlopen en waterbekkens				
22600009	Waterlopen en waterbekkens - afschrijvingen				
2289000	Andere onroerende infrastructuur	1.204.104,17	1.251.763,55	3.827,78	1.247.935,77
2289009	Andere onroerende infrastructuur - afschrijvingen	-1.050.729,29		1.060.368,60	-1.060.368,60
22890000	Overige onroerende infrastructuur				
22890009	Overige onroerende infrastructuur - afschrijvingen				
230000	Installaties, machines en uitrusting - gemeenschapsgoederen				
230009	Installaties, machines en uitrusting - gemeenschapsgoederen -geboek...				
2300000	Installaties, machines en uitrusting - gemeenschapsgoederen	1.565.480,49	1.871.204,45	23.054,66	1.848.149,79
2300009	Installaties, machines en uitrusting - gemeenschapsgoederen - afsc...	-1.102.851,85		1.227.858,20	-1.227.858,20
23000000	Installaties, machines en uitrusting - gemeenschapsgoederen				
23000009	Installaties, machines en uitrusting - gemeenschapsgoederen - afsc...				
230100	Installaties, machines en uitrusting - Hardware				
230109	Installaties, machines en uitrusting - Hardware - geboekte afschrijvingen				
2350200	Computer installaties - bedrijfsmatige materiële vaste activa - Aa...	32.635,67	32.635,67		32.635,67
2350209	Computer installaties - bedrijfsmatige materiële vaste activa - Af...	-32.635,67		32.635,67	-32.635,67
240000	Meubilair - gemeenschapsgoederen				
240009	Meubilair - gemeenschapsgoederen - geboekte afschrijvingen				
2400000	Meubilair - gemeenschapsgoederen	787.225,70	1.033.927,80	1.907,81	1.032.019,99
2400009	Meubilair - gemeenschapsgoederen - afschrijvingen	-437.854,42		501.188,38	-501.188,38
24000000	Meubilair - gemeenschapsgoederen				
24000009	Meubilair - gemeenschapsgoederen - afschrijvingen				
241000	Informaticamaterieel - gemeenschapsgoederen				
241009	Informaticamaterieel - gemeenschapsgoederen - geboekte afschrijvingen				
2410000	Informaticamaterieel - gemeenschapsgoederen	304.867,79	319.098,05	2.286,45	316.811,60
2410009	Informaticamaterieel - gemeenschapsgoederen - afschrijvingen	-286.073,92		301.201,75	-301.201,75
24100000	Informaticamaterieel - gemeenschapsgoederen				
24100009	Informaticamaterieel - gemeenschapsgoederen - afschrijvingen				
242000	Kantooruitrusting - gemeenschapsgoederen				
242009	Kantooruitrusting - gemeenschapsgoederen - geboekte afschrijvingen				
2420000	Kantooruitrusting - gemeenschapsgoederen	11.482,78	11.482,78		11.482,78
2420009	Kantooruitrusting - gemeenschapsgoederen - afschrijvingen	-10.611,54		11.206,08	-11.206,08
24200000	Kantooruitrusting - gemeenschapsgoederen				
24200009	Kantooruitrusting - gemeenschapsgoederen - afschrijvingen				
243000	Rollend materieel - gemeenschapsgoederen				
243009	Rollend materieel - gemeenschapsgoederen - geboekte afschrijvingen				
2430000	Rollend materieel - gemeenschapsgoederen	867.647,32	1.041.793,90	552,80	1.041.241,10
2430009	Rollend materieel - gemeenschapsgoederen - afschrijvingen	-515.175,92		572.458,77	-572.458,77
24300000	Rollend materieel - gemeenschapsgoederen				
24300009	Rollend materieel - gemeenschapsgoederen - afschrijvingen				
24700000	Kantooruitrusting - bedrijfsmatige MVA				
2500000	Terreinen en gebouwen in leasing of op grond van een soortge	3.193.567,82	3.409.365,10		3.409.365,10
2500009	Terreinen en gebouwen in leasing of op grond van een soortge lijk r...	-1.725.087,54	13,68	1.861.187,71	-1.861.174,03

-- AR --	AR-OMSCHRIJVING	31/12/2020	DEBET	CREDIT	31/12/2021
25000000	Terreinen en gebouwen in leasing of op grond van een soortge lijk r...				
25000009	Terreinen en gebouwen in leasing of op grond van een soortge lijk r...				
260000	Landbouwgronden				
26000000	Terreinen - andere MVA		73.100,00		73.100,00
26000000	Terreinen - overige MVA				
2600100	Landbouwgronden	156.190,08	156.190,08		156.190,08
2600200	Weiland aanschaf	90.991,87	138.439,99	67.000,00	71.439,99
2600300	Bos	7.331,65	7.331,65		7.331,65
260100	Weiland				
260200	Bos				
2610000	Gebouwen - andere MVA				
26100000	Gebouwen - overige MVA				
2751000	Kunstwerken	6.000,00	6.000,00		6.000,00
27510000	Kunstwerken				
27510100	Kunstwerk Jack-op - Aanschaffingswaarde				
2800000	Belangen in extern verzelfstandigde agentschappen - aanschaf fingswaarde	250.000,00	250.000,00		250.000,00
28000000	Belangen in extern verzelfstandigde agentschappen - aanschaf fingswaarde				
2810000	Belangen in intergemeentelijke samenwerkingsverbanden en soo	11.118.093,41	11.287.982,86	31.810,29	11.256.172,57
28100000	Belangen in intergemeentelijke samenwerkingsverbanden en soo rtgeli...				
2811000	Belangen in intergemeentelijke samenwerkingsverbanden en soo		327.108,23	327.108,23	
28110000	Belangen in intergemeentelijke samenwerkingsverbanden en soo rtgeli...				
2818000	Belangen in intergemeentelijke samenwerkingsverbanden en soo rtgeli...	8.301.427,43	9.949.805,59	1.715.779,33	8.234.026,26
28180000	Belangen in intergemeentelijke samenwerkingsverbanden en soo rtgeli...				
283000	Belangen in OCMW-verenigingen - aanschaffingswaarde				
2830000	Belangen in ocmw-verenigingen - aanschaffingswaarde		6.000,00	6.000,00	
284000	Andere aandelen - aanschaffingswaarde				
2840000	Andere aandelen - aanschaffingswaarde	2.930.594,69	2.930.594,69	0,29	2.930.594,40
28400000	Andere aandelen - aanschaffingswaarde				
284100	Andere aandelen - nog te storten bedragen (-)				
2841000	Andere aandelen - nog te storten bedragen (-)	-683.766,10	158,90	683.905,17	-683.746,27
28410000	Andere aandelen - nog te storten bedragen (-)				
2880000	Borgtochten betaald in contanten	405,00	945,00	405,00	540,00
28800000	Borgtochten betaald in contanten				
2903000	Vorderingen wegens toegestane leningen aan de federale of de		13.338.970,28	13.338.970,28	
29030004	Vorderingen wegens toegestane leningen aan het AGB	12.216.116,97	35.405.096,94	23.487.806,68	11.917.290,26
29030009	Vorderingen wegens toegestane leningen aan andere entiteiten	45.000,00	120.000,00	85.000,00	35.000,00
29030000	Vorderingen wegens toegestane leningen - nominale waarde				
2912000	Vorderingen wegens investeringsubsidies in kapitaal - nominale waarde				
400000	Vorderingen op cliënten diensten				
4000000	Operationele vorderingen uit ruiltransacties - nominale waarde	115.271,46	762.368,30	575.373,04	186.995,26
4000010	Vorderingen op huurders	36.894,14	172.641,09	143.206,24	29.434,85
4000090	Diverse operationele vorderingen	2.507,56	2.920,56	2.880,56	40,00
40000000	Operationele vorderingen uit ruiltransacties - nominale waarde				
400010	Vorderingen op huurders				
400090	Diverse operationele vorderingen				
4002000	Intrestvorderingen toegestane leningen - nominale waarde		53.043,40		53.043,40
4002001	Aflossingsvorderingen toegestane leningen - nominale waarde	1.158.968,65	2.274.724,31	2.261.910,85	12.813,46
40020010	Aflossingen toegestane leningen - nominale waarde				
4005004	Te ontvangen dividenden		522.746,80	522.746,80	
4005005	Vorderingen op intercommunales in rekening-courant		2.257.707,49	2.055.997,49	201.710,00
40050010	Te ontvangen creditintresten op financiële rekeningen				
40050040	Te ontvangen dividenden				
40050050	Vorderingen op intercommunales in rekening-courant				
4005999	Andere niet-operationele vorderingen uit ruiltransacties - nominale waarde		67.000,00	67.000,00	
40059999	Andere niet-operationele vorderingen uit ruiltransacties - nominale waarde				
40400000	Te innen opbrengsten uit ruiltransacties				
405000	Borgtochten betaald in contanten				
4050000	Borgtochten betaald in contanten		1.400,00	900,00	500,00
40500000	Borgtochten betaald in contanten				
406000	Gestorte voorschotten en vooruitbetalingen				
4060000	Gestorte voorschotten en vooruitbetalingen	53.751,44	199.180,26	118.297,80	80.882,46

-- AR --	AR-OMSCHRIJVING	31/12/2020	DEBET	CREDIT	31/12/2021
40600000	Gestorte voorschotten en vooruitbetalingen				
40600010	Voorschotten en vooruitbetalingen aan gemeentepersoneel				
4080000	Interne rekening-courant	303.207,99	84.155.538,82	82.724.303,99	1.431.234,83
41100000	Terug te vorderen btw				
41100000	Terug te vorderen btw				
412000	Terug te vorderen belastingen en voorheffingen				
41300000	Vorderingen uit belastingen	403.582,50	737.477,82	359.721,04	377.756,78
41300000	Vorderingen uit belastingen				
41310000	Te ontvangen aanvullende belastingen	724.944,17	7.705.748,88	6.862.701,80	843.047,08
41310000	Te ontvangen aanvullende belastingen				
413500	Vorderingen uit recuperatie van specifieke kosten vd social dienst				
41350000	Vorderingen uit de recuperatie van individuele hulpverlening door het OCMW	104.710,60	159.347,34	83.623,87	75.723,47
41400000	Te innen opbrengsten uit niet-ruiltransacties				
41510000	Vorderingen wegens investeringssubsidies	318.281,02	992.797,16	763.852,35	228.944,81
41510000	Vorderingen wegens investeringssubsidies				
415300	Te ontvangen gemeentelijke bijdrage				
41530000	Vorderingen wegens werkingsubsidies	242.822,24	4.358.011,02	4.043.344,35	314.666,67
41530000	Vorderingen wegens werkingsubsidies				
415310	Te ontvangen dotatie gemeentefonds				
41531000	Te ontvangen dotatie gemeentefonds	10.412,88	253.771,04	248.178,72	5.592,32
415320	Te ontvangen tewerkstellingssubsidie				
41532000	Te ontvangen tewerkstellingssubsidie	27.624,91	353.234,02	293.966,67	59.267,35
415330	Te ontvangen werkingsubsidies van de federale overheid				
41533000	Te ontvangen werkingsubsidies van de federale overheid	104.815,71	903.118,78	769.484,95	133.633,83
415340	Te ontvangen werkingsubsidies van de Vlaamse Gemeenschap				
41534000	Te ontvangen werkingsubsidies van de Vlaamse Gemeenschap	26.975,12	154.754,67	86.680,17	68.074,50
415350	Te ontvangen werkingsubsidies van andere overheden				
41535000	Te ontvangen werkingsubsidies van andere overheden	31.714,81	656.554,65	622.991,17	33.563,48
415360	Andere te ontvangen toelagen				
41536000	Andere te ontvangen toelagen	7.969,46	43.003,99	34.777,04	8.226,95
416000	Diverse operationele vorderingen uit niet-ruiltransacties - nominaal bedrag				
41600000	Andere operationele vorderingen uit niet-ruiltransacties - nominaal bedrag	8.758,11	163.927,84	17.793,88	146.133,96
41600001	Andere niet-operationele vorderingen uit niet-ruiltransactie	520.963,76	520.963,76		520.963,76
41600000	Diverse operationele vorderingen uit niet-ruiltransacties - nominaal bedrag				
416100	Diverse niet-operationele vorderingen uit niet-ruiltransacties - n...				
41610000	Andere niet-operationele vorderingen uit niet-ruiltransacties - n...	6.393,98	6.393,99	6,68	6.387,31
41610000	wes - nominaal bedrag				
419000	Operationele vorderingen uit niet-ruiltransacties - geboekte waarde...				
41900000	Operationele vorderingen uit niet-ruiltransacties - geboekte waard...	-78.199,25	7.924,06	78.199,25	-70.275,19
42200000	Leasingschulden en soortgelijke schulden in het kader van pp s-over...	-57.482,88	62.897,47	132.342,96	-69.445,49
42200000	Leasingschulden en soortgelijke schulden in het kader van pp s-over...				
42210000	Andere leasingschulden en soortgelijke schulden	-2.531,01	2.531,01	5.075,56	-2.544,55
42210000	Andere leasingschulden en soortgelijke schulden				
423300	Schulden aan kredietinstellingen aangegaan door het bestuur - Belfius				
42330000	Schulden aan kredietinstellingen aangegaan door het bestuur	-2.409.895,35	2.412.426,36	4.725.708,72	-2.313.282,36
42330002	Leasingschulden aan kredietinstellingen aangegaan door het bestuur				
42330000	Schulden aan kredietinstellingen aangegaan door het bestuur				
42330200	Schulden aan kredietinstellingen aangegaan door het bestuur ten las...				
42330201	Schulden aan kredietinstellingen aangegaan door het bestuur ten las...				
4233201	Nwe schulden aan kredietinstellingen aangegaan door het best uur te...				
424000	Overige leningen				
42400001	Schulden aan de provincie	-4.333,33	4.333,33	8.666,69	-4.333,36
42800000	Borgtochten ontvangen in contanten				
42910000	Andere diverse schulden uit niet-ruiltransacties				
440000	Leveranciers				
44000000	Leveranciers	-977.153,53	12.240.788,44	12.929.646,94	-688.858,50
44000000	Leveranciers				
444000	Te ontvangen facturen				
44400000	Te ontvangen facturen	-519.602,02	719.053,02	1.137.271,97	-418.218,95
44400000	Te ontvangen facturen				
4452000	Vervallen kapitaalaflossingen en vervallen intrest inzake leasingschulden		30.364,00	30.364,00	

-- AR --	AR-OMSCHRIJVING	31/12/2020	DEBET	CREDIT	31/12/2021
44520000	Vervallen kapitaalaflossingen en vervallen intrest inzake le asingsschulden				
445300	Vervallen kapitaalaflossingen en vervallen intrest aan kredi etinstellingen				
4453000	Vervallen kapitaalaflossingen en vervallen intrest aan kredi etinstellingen	-951.034,06	951.034,06	1.861.235,55	-910.201,49
44530000	Vervallen kapitaalaflossingen en vervallen intrest aan kredi etinstellingen				
44530130	Doorgeeflening PPS Vervallen				
44540000	Vervallen kapitaalaflossingen en vervallen intrest voor over				
4460000	Te betalen toegestane leningen		140.715,84	140.715,84	
44600000	Te betalen toegestane leningen				
4480000	Interne rekening-courant	-303.207,99	2.197.687,33	3.628.922,16	-1.431.234,83
4491000	Ontvangen vooruitbetalingen op ruiltransacties			140,00	-140,00
4492000	Te betalen en terug te betalen borgtochten	-250,00	335,00	535,00	-200,00
4492040	Waarborg lokaal opvanginitiatief	-295,00	320,00	540,00	-220,00
4492050	Wedersamenstelling huurwaarborgen	-16.599,63	7.457,11	22.988,74	-15.531,63
4492060	Waarborg kinderdagverblijf	-15.235,62	5.635,72	20.435,62	-14.799,90
44920000	Te betalen en terug te betalen borgtochten				
44920010	Leeggoed				
44920030	Te betalen en terug te betalen borgtochten obu 's kilometerh effing				
449300	Waarborg sleutels				
4493000	Borgtochten ontvangen in contanten KT terbeschikkingstelling gebouwen	-6,00		6,00	-6,00
4493002	Waarborg sleutels	-671,44	248,33	796,44	-548,11
44930000	Borgtochten ontvangen in contanten KT terbeschikkingstelling				
44930001	Borgtochten RW				
449310	Waarborg lokaal opvanginitiatief				
449320	Wedersamenstelling huurwaarborgen				
449330	Waarborg kinderdagverblijf				
449900	Te betalen deelnemingen				
44990060	Te betalen deelnemingen				
4499999	Andere schulden uit ruiltransacties	-9.651,15	60,02	27.560,90	-27.500,88
44999990	Andere overige schulden uit ruiltransacties				
44999999	Andere overige schulden uit ruiltransacties				
453000	Ingehouden bedrijfsvoorheffing				
4530000	Ingehouden bedrijfsvoorheffing	-1.143,10	1.313.120,15	1.321.653,06	-8.532,91
45300000	Ingehouden bedrijfsvoorheffing				
454000	Rijksdienst voor Sociale Zekerheid				
4540000	Rijksdienst voor sociale zekerheid	-115.665,70	2.838.679,12	3.040.015,62	-201.336,50
45400000	Rijksdienst voor sociale zekerheid				
455000	Bezoldigingen				
4550000	Bezoldigingen	5.198,81	23.145.995,29	23.147.276,86	-1.281,57
45500000	Bezoldigingen				
4590000	Andere sociale schulden	-2.931,53	3.710,30	12.372,86	-8.662,56
4590001	Inhoudingen op netto	-553,50	1.690,85	2.000,63	-309,78
45900000	Andere sociale schulden				
45900001	Inhoudingen op netto				
460000	Voorzieningen voor pensioenen en soortgelijke verplichtingen				
4600000	Voorzieningen voor pensioenen en soortgelijke verplichtingen	-151.098,00	151.098,00	311.104,00	-160.006,00
46000000	Voorzieningen voor pensioenen en soortgelijke verplichtingen				
461000	Voorzieningen voor vakantiegeld				
4610000	Voorzieningen voor vakantiegeld	-410.118,11	622,92	422.320,79	-421.697,87
46100000	Voorzieningen voor vakantiegeld				
4750000	Te betalen btw	-99.607,39	101.789,53	101.789,53	
47500000	Te betalen btw				
47600000	Te betalen roerende voorheffing				
4760999	Andere te betalen belastingen en taksen				
47609990	Andere te betalen belastingen en taksen				
47609999	Andere te betalen belastingen en taksen				
481000	Werkingssschulden inzake sociale dienstverlening OCMW				
4810000	Operationele schulden inzake sociale dienstverlening ocmw	-46.300,08	1.040.318,76	1.082.195,40	-41.876,64
482000	Ontvangen voorschotten en terugbetalingen inzake subsidies				
4820000	Ontvangen voorschotten en terugbetalingen inzake subsidies	-60.836,83	57.810,02	117.124,20	-59.314,18
483000	Ontvangen vooruitbetalingen op niet-ruiltransacties				
4830000	Ontvangen vooruitbetalingen op niet-ruiltransacties	-18.084,21	1.759.481,27	1.769.304,05	-9.822,78

-- AR --	AR-OMSCHRIJVING	31/12/2020	DEBET	CREDIT	31/12/2021
48300000	Ontvangen vooruitbetalingen op niet-ruiltransacties				
4831000	Ontvangen vooruitbetalingen op niet-ruiltransacties (APB)		6.752.258,77	6.752.258,77	
48310000	Vooruitbetalingen personenbelasting APB				
489000	Andere diverse schulden uit niet-ruiltransacties				
4890000	Te betalen toegestane subsidies	-39.881,48	2.971.686,74	3.205.026,58	-233.339,84
48900000	Te betalen toegestane subsidies				
4891000	Andere diverse schulden uit niet-ruiltransacties	-8.686,35	536,54	9.655,12	-9.118,58
48910000	Andere diverse schulden uit niet-ruiltransacties				
49000000	Over te dragen kosten				
49200000	Toe te rekenen kosten				
4930000	Over te dragen opbrengsten	-594,94	594,94	594,94	
4943004	Vorderingen wegens toegestane leningen aan het AGB	546.350,31	1.578.547,72	1.029.703,72	548.844,00
4943009	Vorderingen wegens toegestane leningen aan andere entiteiten	10.000,00	20.000,00	10.000,00	10.000,00
4943019	Vorderingen wegens toegestane leningen aan andere entiteiten die b...				
4943020	Vorderingen wegens toegestane leningen aan het autonome geme ente e...				
49430000	Vorderingen wegens toegestane leningen die binnen het jaar v ervallen				
49430200	Vorderingen wegens leningen ten laste van derden die binnen het jaa...				
4951000	Vorderingen wegens investeringsubsidies in kapitaal die bin nen he...				
499000	Te identificeren inningen				
499005	Voorschotten POD MI & RSZPPO				
499006	Ten onrechte ontvangen bedragen				
499100	Te identificeren betalingen				
4991000	Te identificeren betalingen		204.573,37	204.573,37	
49910000	Te identificeren betalingen				
4992000	Te identificeren inningen		82.861,24	82.861,24	
49920000	Te identificeren inningen				
49940000	Wachtrekening Financieel diversen				
4995000	Wachtrekening Financieel diversen				
49950000	Wachtrekening RSZ				
499600	RSZ				
4996000	Wachtrekening RSZ		2.640.146,58	2.640.146,58	
4997000	Voorschotten POD MI		285.611,63	285.611,63	
4998000	Ten onrechte ontvangen bedragen		17.617,76	17.617,76	
5300110	Belfius Treasury	1.150.004,90	8.010.004,90	7.010.004,90	1.000.000,00
5300140	ING Spaarrekening	103.313,64	103.315,46		103.315,46
5300150	KBC Spaarrekening	611.023,20	621.077,15	600.000,00	21.077,15
5300170	Triodos Bank spaarrekening	10.268,49	10.268,49	50,00	10.218,49
5300200	Geblokkeerde huurwaarborgrekeningen	10.920,42	10.920,42	604,04	10.316,38
530200	Geblokkeerde huurwaarborgrekeningen				
5302100	Belfius Treasury+ Special	321,13	325,84		325,84
5302110	Belfius Treasury+	25.000,00	999.000,00		999.000,00
5302120	Belfius treasury special	1.900.000,00	2.650.105,46	1.700.000,00	950.105,46
530500	Belfius Treasury+				
530600	Belfius Treasury+ Special				
550000	Zichtrekening Belfius				
5500000	Belfius Zichtrekening	781.900,24	19.558.790,85	18.574.167,71	984.623,14
5500010	BNP Paribas Fortis Zichtrekening	87.030,16	137.030,16	119.395,69	17.634,47
5500020	Belfius Speelpleinwerking	19.623,05	619.623,05	619.623,05	
5500030	Belfius containerpark				
5500040	ING Zichtrekening	4.572,48	4.572,48		4.572,48
5500050	Bpost Bank Zichtrekening	8.888,17	56.888,17	48.109,30	8.778,87
5500060	Belfius - geringe exploitatierekening	1.500,00	1.500,00		1.500,00
5500070	KBC Zichtrekening	5.066,62	11.836,62	10.353,99	1.482,63
5500080	KBC Zichtrekening Speelpleinwerking	24.398,24	24.398,24	23.465,30	932,94
5500210	Belfius Toelagen en Leningen	157.885,00	157.885,00	157.885,00	
5500211	Belfius Toelagen en leningen - betalingen in uitvoering		157.885,00	157.885,00	
550100	Zichtrekening BNP Paribas Fortis				
55010000	Belfius Zichtrekening				
55010002	Belfius Zichtrekening - betalingen in uitvoering				
55010210	Kredietinstellingen				
55010220	Belfius KO 1317				

-- AR --	AR-OMSCHRIJVING	31/12/2020	DEBET	CREDIT	31/12/2021
55010230	Belfius KO 1318				
55010240	Belfius KO 1316				
55010300	Belfius Toelagen en Leningen				
55010302	Belfius Toelagen en leningen - betalingen in uitvoering				
55010400	Belfius Treasury				
55010500	Belfius containerpark				
55010600	Belfius Speelpleinwerking				
550200	Zichtrekening Belfius evenementen				
5502000	Zichtrekening Belfius	154.095,67	3.914.838,33	3.677.335,45	237.502,88
5502010	Zichtrekening BNP Paribas Fortis	1.808,24	18.082,35	16.251,29	1.831,06
55020000	BNP Paribas Fortis Zichtrekening				
55030000	ING Zichtrekening				
55030100	ING Spaarrekening				
55040000	KBC Zichtrekening				
55040050	KBC Zichtrekening Speelpleinwerking				
55040100	KBC Spaarrekening				
55050000	Bpost Bank Zichtrekening				
55060000	Triodos Bank spaarrekening				
55060100	Triodos Bank termijnrekening				
556000	Zichtrekening BPost				
570000	Kas in Specieën				
570001	Kas in Specieën LDC				
5700000	Kassen Contanten Gem	1.974,71	10.194,67	8.634,00	1.560,67
5700001	Kassen dienst leven		600,00		600,00
57000000	Kassen Contanten				
5700100	KAS Prepaid kaart Belfius	11.415,19	11.415,19	2.116,60	9.298,59
57010000	KAS PPB				
5702020	Kas Contanten LDC	431,60	635,60	431,60	204,00
580000	Interne overboekingen				
5800000	Interne overboekingen		18.057.710,83	18.057.710,83	
58000000	Interne overboekingen				
58000010	Interne overboekingen (afpunten 3den-verrichtingen)				
589000	Interne Rekening Courant				
5890000	Interne Rekening Courant		50.745.267,94	50.745.267,94	
58900000					
600010	Aankoop voedingswaren				
6000100	Aankoop voedingswaren	26.738,42	29.792,68	126,14	29.666,54
600020	Medische, paramedische en verzorgingsbenodigdheden				
6000200	Medische, paramedische en verzorgingsbenodigdheden	1.020,80	1.339,02	86,48	1.252,54
600030	Aankoop linnen en beddegoed				
6000300	Aankoop linnen en beddegoed	1.483,51	800,50		800,50
60003000	Overige aankopen				
600040	Aankoop diverse goederen				
6000400	Aankoop diverse goederen	1.434,35	1.731,61		1.731,61
600100	Aankoop technisch materiaal				
6001000	Aankoop technisch materiaal	4.241,66	5.537,93	218,93	5.319,00
610000	Huur en huurlasten van onroerende goederen				
6100200	Huur en huurlasten van gehuurde onroerende goederen (korte t	223.827,52	261.889,01	32.327,56	229.561,45
61002000	Huur en huurlasten van gehuurde onroerende goederen (korte t ermijn)				
6100800	Huur en huurlasten van gehuurde onroerende goederen (lange t	648.944,72	702.618,63	70.772,48	631.846,15
61008000	Huur en huurlasten van gehuurde onroerende goederen (lange t ermijn)				
6100999	Andere huur en huurlasten van onroerende goederen	26.363,67	58.202,67		58.202,67
6102999	Andere vergoedingen voor het gebruik van onroerende goederen		445,69		445,69
610300	Onderhoud en herstellingen terreinen en gebouwen				
6103001	Benodigdheden voor gebouwen en terreinen	57.055,03	110.586,84	4.044,44	106.542,40
6103010	Prestaties v. derden onderhoud en herstelling gebouwen & ter	191.165,71	556.328,84	92.393,29	463.935,55
6103011	Alarminstallaties	1.171,04	1.578,90	142,78	1.436,12
6103012	Brandbeveiliging en signalisatie	1.280,07	4.119,24	247,59	3.871,65
61030010	Benodigdheden voor gebouwen				
61030100	Prestaties van derden voor onderhoud en herstelling gebouwen				
61030999	Overig onderhoud en herstel van gebouw				

-- AR --	AR-OMSCHRIJVING	31/12/2020	DEBET	CREDIT	31/12/2021
610310	Alarminstallaties				
610320	Brandbeveiliging en signalisatie				
6103501	Benodigdheden voor aanleg en onderhoud van wegen	125.820,02	149.351,65	38.342,04	111.009,61
6103510	Prestaties van derden voor wegen en waterlopen (riolen, berm)	259.854,82	302.212,28	21.167,77	281.044,51
6103513	Sneeuwopruiming en ijzelbestrijding	4.310,02	43.523,97		43.523,97
61035010	Benodigdheden voor aanleg en onderhoud van wegen				
61035100	Prestaties van derden voor wegen en waterlopen (riolen, berm en, ov, ÷)				
61035130	Sneeuwopruiming en ijzelbestrijding				
611000	Elektriciteit				
6110000	Elektriciteit	203.073,68	335.162,12	44.463,65	290.698,47
61100000	Elektriciteit				
611100	Gas				
6111000	Gas	47.385,47	134.650,37	8.656,92	125.993,45
61110000	Gas				
61120000	Stookolie				
611250	Brandstof voertuigen				
611301	Water				
6113000	Water	33.510,64	41.471,13	11.033,47	30.437,66
61130000	Water				
612000	Burgerlijke aansprakelijkheid				
6120100	Brandverzekering	25.514,38	25.802,32		25.802,32
6120150	Burgerlijke aansprakelijkheid	30.661,34	40.280,93	232,54	40.048,39
6120160	Verzekering voertuigen	14.867,83	18.375,37	256,47	18.118,90
6120170	Verzekering dienstverplaatsingen	1.527,50	1.527,50		1.527,50
6120180	Verzekering informatica	223,66	223,66		223,66
61201000	Brandverzekering				
61201500	Burgerlijke aansprakelijkheid				
61201600	Verzekering voertuigen				
6120999	Andere verzekeringen	2.911,69	2.911,99		2.911,99
61209999	Overige verzekeringen				
612100	Autoverzekering				
612200	Verzekering dienstverplaatsingen				
612300	Brandverzekering				
612400	Verzekering informatica				
613000	Sociaal secretariaat				
6130000	Sociaal secretariaat	48.751,88	53.113,49	138,74	52.974,75
6130001	Vergoedingen prestaties arbeidsgeneeskundige dienst	15.379,39	2.629,48		2.629,48
61300010	Vergoedingen prestaties arbeidsgeneeskundige dienst				
613100	Informatieverwerking				
6131001	Erelonen en vergoedingen notarissen, deurwaarders, advocaten	3.794,62	48.539,35	80,00	48.459,35
6131002	Erelonen en vergoedingen consultancy	279.825,31	355.615,85	104.490,97	251.124,88
6131003	Erelonen en vergoedingen ontwerp en studieopdrachten	140.276,45	113.574,20	74.039,08	39.535,12
6131004	Erelonen en vergoedingen commissies, jury & adviesraden	43.748,27	37.430,62	1.087,90	36.342,72
6131005	Erelonen en vergoedingen auteursrechten	5.476,35	7.023,71	703,86	6.319,85
6131006	Erelonen en vergoedingen voor optredens, lesgevers, gidsen,	2.785,65	8.740,09		8.740,09
6131007	Erelonen en vergoedingen voor selectie personeel	41.605,69	47.460,27	1.016,40	46.443,87
6131008	Vergoeding vrijwilligers	17.039,52	211.966,90	117.412,45	94.554,45
6131009	Erelonen en vergoedingen financieel beheer	32.962,00	27.457,36	1.291,09	26.166,27
6131011	Informatieverwerking	24.711,31	24.245,50		24.245,50
61310010	Erelonen en vergoedingen notarissen, deurwaarders, advocaten				
61310030	Erelonen en vergoedingen ontwerp en studieopdrachten				
61310040	Erelonen en vergoedingen commissies, jury & adviesraden				
61310060	Erelonen en vergoedingen voor optredens, lesgevers, gidsen, tolken, e.d.				
61310070	Erelonen en vergoedingen voor selectie personeel				
61310090	Erelonen en vergoedingen financieel beheer				
61310100	Erelonen en vergoedingen expertises				
6131999	Andere erelonen en vergoedingen	83.299,07	194.093,13		194.093,13
61319999	Andere erelonen en vergoedingen				
613200	Externe diensten door Social				
613300	Externe diensten voor de sociale dienst				
6133000	Transport en reiskosten				

-- AR --	AR-OMSCHRIJVING	31/12/2020	DEBET	CREDIT	31/12/2021
6133010	Vergoeding afvalbeheer	1.435.522,45	2.893.935,75	1.504.993,59	1.388.942,16
61330000	Transport en reiskosten				
61330010	Vergoeding afvalbeheer				
613400	Uitgegeven keuken				
6135001	Uitgegeven keuken	49.231,50	68.948,28	5.744,25	63.204,03
613510	Erelonen en vergoedingen commissies, jury & adviesraden				
613520	Erelonen en vergoedingen voor optredens, lesgevers, gidsen, tolken, e.d.				
613530	Erelonen en vergoedingen notarissen, deurwaarders, advocaten, arts...				
613900	Andere erelonen en vergoedingen				
6139999	Andere erelonen en vergoedingen voor prestaties van derden	169.950,90	237.710,13	41.291,77	196.418,36
61399999	Andere erelonen en vergoedingen voor prestaties van derden				
614000	Dienstverplaatsingen				
614001	Opleidingskosten				
614003	Lidmaatschappen				
614004	Onthaal, recepties en interne vergaderingen				
614100	Kosten werkkleding				
6141001	Kantoorbenodigdheden	198.116,29	50.545,99	2.665,96	47.880,03
6141002	Documentatie en abonnementen	24.905,63	29.425,64	2.662,78	26.762,86
6141003	Post- en frankeringskosten	48.134,97	55.936,58		55.936,58
6141004	Communicatiekosten telefoon en internet	22.864,44	32.327,04	490,81	31.836,23
6141005	Procedure- en vervolgingskosten	59.951,57	12.021,50	11.579,76	441,74
6141006	Administratief drukwerk en kopieerkosten		6.040,93		6.040,93
6141007	Administratieve kosten (mtc, 2e pijler, lonen, pb ...)	126.798,38	239.892,06	81.910,04	157.982,02
61410010	Kantoorbenodigdheden				
61410020	Documentatie en abonnementen				
61410030	Post- en frankeringskosten				
61410040	Communicatiekosten telefoon en internet				
61410050	Procedure- en vervolgingskosten				
61410070	Administratieve kosten (mtc, 2e pijler, lonen, pb, pwa-chequ es ç)				
6141200	Huur meubilair en bureaumateriaal	3.138,82	371,39	371,39	
61412000	Huur meubilair en bureaumateriaal				
614200	Huur technische materieel				
61420010	Aankoop klein hard- en softwaremateriaal				
6142200	Huur computermaterieel	28.084,27	69.114,48	5.353,27	63.761,21
61422000	Huur computermaterieel				
6142400	Kosten website	4.082,18	4.744,04		4.744,04
61424000	Kosten website				
6142999	Andere informaticakosten	63.136,77	33.568,47	896,53	32.671,94
61429999	Overige informaticakosten				
614300	Onderhoud en herstellingen materieel en uitrusting				
6143001	Representatie- en receptiekosten & kosten onthaal	39.288,76	55.750,07	1.304,04	54.446,03
6143005	Reis- en verblijfkosten	4.792,69	3.739,99		3.739,99
6143007	Publiciteit, advertenties & info	2.787,89	2.768,33		2.768,33
61430010	Representatie- en receptiekosten & kosten onthaal				
61430050	Reis- en verblijfkosten				
61430070	Publiciteit, advertenties & info				
614400	Onderhoud en herstellingen meubilair en rollend materieel				
614900	Overige exploitatiekosten				
6149000	Andere administratie- en kantoorkosten	15.617,62	12.641,25	91,50	12.549,75
61490000	Overige administratie- en kantoorkosten				
6149999	Overige diensten en diverse leveringen	172.716,95	179.790,25	9.735,26	170.054,99
61499999	Overige diensten en diverse leveringen				
6150001	Aankoop klein materieel	24.741,21	39.059,18	451,60	38.607,58
6150004	Controle- en keuringsorganismen technisch materieel	2.652,78	2.570,20		2.570,20
6150005	Vervoer	29.228,80	58.814,70		58.814,70
6150006	Lidmaatschappen	32.710,56	44.284,04	9.685,37	34.598,67
6150009	Kosten zwemmen	713,50	1.542,00		1.542,00
6150010	Opleidingskosten	17.154,93	47.257,10	13.046,36	34.210,74
6150011	Kosten werkkleding	38.526,57	22.372,14	1.013,38	21.358,76
6150013	Drukwerk voor exploitatie	10.504,64	10.390,68		10.390,68
6150016	Doorgerekende personeelskosten		13.189,34		13.189,34

-- AR --	AR-OMSCHRIJVING	31/12/2020	DEBET	CREDIT	31/12/2021
61500010	Aankoop klein materieel				
61500040	Controle- en keuringsorganismen technisch materieel				
61500050	Vervoer				
61500060	Lidmaatschappen				
61500090	Kosten zwemmen				
61500100	Opleidingskosten				
61500110	Kosten werkkleding				
61500130	Drukwerk voor exploitatie				
6150200	Huur technische materieel	15.251,74	29.032,31	1.250,00	27.782,31
61502000	Huur technische materieel				
6150300	Onderhoud en herstelling technisch materieel	1.460,42	284,50		284,50
61503000	Onderhoud en herstelling technisch materieel				
615100	Kantoorbenodigdheden				
615110	Frankeringskosten				
615120	Huur meubilair en bureaumateriaal				
615200	Telefoon en telecommunicatie				
615300	Documentatie en abonnementen				
615400	Administratieve drukwerken, publiciteit, advertenties				
615500	Gerechtskosten				
6159999	Andere exploitatiekosten	3.949,27	3.560,36	769,55	2.790,81
61599999	Overige diensten en diverse leveringen				
6160004	Olie en brandstof voor voertuigen	36.137,51	46.700,55	28,51	46.672,04
61600010	Aankoop benodigdheden voor voertuigen				
61600040	Olie en brandstof voor voertuigen				
6160300	Onderhoud en herstelling voertuigen	59.890,52	77.414,33	6.548,09	70.866,24
61603000	Onderhoud en herstelling voertuigen				
617000	Vergoeding gewestelijk ontvanger				
6190000	Facturering tussen gemeente en OCMW	9.557,16			
620000	Bezoldigingen en rechtstreekse sociale voordelen - politiek personeel				
620001	Presentiegelden van de mandatarissen				
6200000	Wedden van de gemeentemandatarissen	336.719,48	342.085,24	3.159,73	338.925,51
6200001	Presentiegelden van de gemeentemandatarissen	70.465,31	85.411,13		85.411,13
62000000	Wedden van de gemeentemandatarissen				
62000010	Presentiegelden van de gemeentemandatarissen				
6200300	Andere vergoedingen mandatarissen		150,00		150,00
62003000	Andere vergoedingen mandatarissen				
620100	Bezoldigingen vastbenoemd personeel				
6201000	Bezoldigingen vastbenoemd personeel	1.970.264,63	1.878.265,38	14.523,89	1.863.741,49
62010000	Bezoldigingen vastbenoemd personeel				
6201100	Vakantiegeld vastbenoemd personeel	153.255,76	158.828,00		158.828,00
62011000	Vakantiegeld vastbenoemd personeel				
6201200	Eindejaarstoelage vastbenoemd personeel	103.023,21	121.103,55		121.103,55
62012000	Eindejaarstoelage vastbenoemd personeel				
620200	Bezoldigingen contractueel personeel				
62020000	Bezoldigingen gesubsidieerde contractuelen				
62021000	Vakantiegeld gesubsidieerde contractuelen				
62022000	Eindejaarstoelage gesubsidieerde contractuelen				
6203000	Bezoldigingen contractueel personeel	2.674.663,27	3.131.174,02	19.357,17	3.111.816,85
62030000	Bezoldigingen contractueel personeel				
6203100	Vakantiegeld contractuelen	212.496,40	227.175,21		227.175,21
62031000	Vakantiegeld contractuelen				
6203200	Eindejaarstoelage contractuelen	184.093,70	265.081,54	4.391,39	260.690,15
62032000	Eindejaarstoelage contractuelen				
620400	Bezoldigingen tewerkstellingsprojecten				
6204000	Bezoldigingen tewerkstellingsprojecten		32.519,24	201,83	32.317,41
6204100	Vakantiegeld tewerkstellingsprojecten	3.954,01			
6204200	Eindejaarstoelage tewerkstellingsprojecten	1.578,15	995,66		995,66
620600	Bezoldigingen ander niet vastbenoemd personeel				
6206000	Bezoldigingen ander niet vastbenoemd personeel	88.166,29	73.855,96	1.618,29	72.237,67
62060000	Bezoldigingen ander niet vastbenoemd personeel				
6206300	Vergoedingen ander niet vastbenoemd personeel	57.987,25	56.633,00	3.665,19	52.967,81

-- AR --	AR-OMSCHRIJVING	31/12/2020	DEBET	CREDIT	31/12/2021
62063000	Vergoedingen ander niet vastbenoemd personeel				
6207000	Bezoldigingen onderwijzend personeel ten laste van het bestu	76.157,98	70.483,33		70.483,33
62070000	Bezoldigingen onderwijzend personeel ten laste van het bestu ur				
6207300	Vergoedingen onderwijzend personeel ten laste van het bestuu	6.350,32	46,00		46,00
62073000	Vergoedingen ander niet vastbenoemd personeel				
6208000	Bezoldigingen onderwijzend personeel ten laste van andere ov	3.748.286,12	3.897.536,24		3.897.536,24
62080000	Bezoldigingen onderwijzend personeel ten laste van andere ov erheden				
6210000	Werkgeversbijdragen wettelijke verzekeringen - mandatarissen	19.421,22	19.614,39		19.614,39
62100000	Werkgeversbijdragen wettelijke verzekeringen - mandatarissen				
621100	Werkgeversbijdragen wettelijke verzekeringen - vastbenoemd p ersoneel				
6211000	Werkgeversbijdragen wettelijke verzekeringen - vast benoemd	504.549,35	484.130,58	5.643,53	478.487,05
6211001	Werkgeversbijdragen aan de omslagkas voor gemeentelijke pens	415.693,15	395.906,24		395.906,24
62110000	Werkgeversbijdragen wettelijke verzekeringen - vast benoemd personeel				
62110010	Werkgeversbijdragen aan de omslagkas voor gemeentelijke pens ioenen...				
62110999	Werkgeversbijdragen aan andere pensioenkassen				
621200	Werkgeversbijdragen wettelijke verzekeringen - contractuele n				
62120000	Werkgeversbijdragen wettelijke verzekeringen - gesubsidieeer				
6213000	Werkgeversbijdragen wettelijke verzekeringen - contractuele	852.587,88	1.010.876,94	6.603,50	1.004.273,44
62130000	Werkgeversbijdragen wettelijke verzekeringen - contractuele n				
621400	Werkgeversbijdragen wettelijke verzekeringen - tewerkstelli ngsprojecten				
6214000	Werkgeversbijdragen wettelijke verzekeringen - tewerkstelli	3.147,05	9.669,06	58,22	9.610,84
621600	Werkgeversbijdragen voor ander niet-vastbenoemd personeel				
6216000	Werkgeversbijdragen voor ander niet-vastbenoemd personeel	4.337,23	3.565,75	90,59	3.475,16
62160000	Werkgeversbijdragen voor ander niet-vastbenoemd personeel				
62180000	Werkgeversbijdragen wettelijke verzekeringen - onderwijzend				
621900	Werkgeversbijdragen wettelijke verzekeringen - sociale marib el (-)				
6219000	Werkgeversbijdragen wettelijke verzekeringen - responsabilis	93.591,84	94.665,43		94.665,43
62190000	Algemene rekening MAR-code <6219>				
6220000	Werkgeversbijdragen voor bovenwettelijke verzekeringen - pol itiek ...		174.106,00		174.106,00
6221000	Werkgeversbijdragen voor bovenwettelijke verzekeringen - hos	3.686,57	4.195,86		4.195,86
622110	Werkgeversbijdragen voor bovenwettelijke verzekeringen - hos pitali...				
62211000	Werkgeversbijdragen voor bovenwettelijke verzekeringen - hos pitali...				
62212000	Werkgeversbijdragen voor bovenwettelijke verzekeringen - bij				
62220000	Werkgeversbijdragen voor bovenwettelijke verzekeringen - 2de				
622210	Werkgeversbijdragen voor bovenwettelijke verzekeringen - hos pitali...				
62222000	Werkgeversbijdragen voor bovenwettelijke verzekeringen - bij				
6223000	Werkgeversbijdragen voor bovenwettelijke verzekeringen - 2de	62.268,14	78.713,36	441,59	78.271,77
62230000	Werkgeversbijdragen voor bovenwettelijke verzekeringen - 2de pijle...				
6223100	Werkgeversbijdragen voor bovenwettelijke verzekeringen - hos	8.274,30	9.270,75	29,37	9.241,38
62231000	Werkgeversbijdragen voor bovenwettelijke verzekeringen - hos pitali...				
6223200	Werkgeversbijdragen voor bovenwettelijke verzekeringen_GSD-V	2.585,35			
62232000	Werkgeversbijdragen voor bovenwettelijke verzekeringen - bi				
623001	Kosten voor verplaatsingen van en naar het werk				
623002	Beheerskosten				
6230001	Kosten voor verplaatsingen van en naar het werk	18.938,02	25.953,79	881,36	25.072,43
6230004	Ecocheques	24.890,00	14.205,00	950,00	13.255,00
62300010	Kosten voor verplaatsingen van en naar het werk				
623100	Bijdragen arbeidsgeneeskundige dienst				
623101	Bijdragen gemeenschappelijke sociale dienst				
623102	Bijdragen gemeenschappelijke dienst Preventie en Beschermin g op het Werk				
6231000	Bijdragen aan arbeidsgeneeskundige dienst	22.958,13	22.735,13	592,56	22.142,57
6231001	Bijdragen gemeenschappelijke sociale dienst		3.820,76	3.820,76	
6231002	Bijdragen gemeenschappelijke dienst Preventie en Beschermin	4.927,93	27.310,36	3.816,32	23.494,04
6231003	Vakbondspremies	7.448,00	7.773,85		7.773,85
6231004	Maaltijdcheques	185.123,56	229.546,95	18.274,95	211.272,00
6231005	Verzekering arbeidsongevallen	73.185,30	72.425,73	6.133,68	66.292,05
62310000	Bijdragen aan arbeidsgeneeskundige dienst				
62310010	Bijdragen aan de gemeentelijke sociale dienst				
62310030	Vakbondspremies				
62310040	Maaltijdcheques				
62310050	Verzekering arbeidsongevallen				

-- AR --	AR-OMSCHRIJVING	31/12/2020	DEBET	CREDIT	31/12/2021
623200	Maaltijdcheques				
623300	Verzekering arbeidsongevallen				
623900	Overige personeelskosten				
624000	Pensioenen politiek personeel				
6240000	Pensioenen politiek personeel - gepensioneerde schepenen en burgemeesters	157.788,85			
62400000	Pensioenen politiek personeel - gepensioneerde schepenen en burgemeesters				
630100	Afschrijvingen op imMVA				
6301000	Afschrijvingen op imMVA	7.184,98	7.269,68		7.269,68
63010000	Afschrijvingen op imMVA				
630200	Afschrijvingen op MVA				
6302000	Afschrijvingen op MVA	1.852.541,42	1.909.056,72	10.614,60	1.898.442,12
63020000	Afschrijvingen op MVA				
630700	Waardeverminderingen op financiële vaste activa				
6307000	Waardeverminderingen op financiële vaste activa		6.000,00	6.000,00	
634000	Waardevermindering op vorderingen op korte termijn - toevoeging				
6340000	Waardevermindering op vorderingen op korte termijn - toevoeging	12.434,96			
634100	Waardevermindering op vorderingen op korte termijn - terugneming (-)				
6341000	Waardevermindering op vorderingen op korte termijn - terugneming (-)			7.924,06	-7.924,06
635000	Voorzieningen voor pensioenen en soortgelijke verplichtingen - toevoeging				
6350000	Voorzieningen voor pensioenen en soortgelijke verplichtingen - toevoeging	3.710.163,51	6.219.958,35		6.219.958,35
63500000	Voorzieningen voor pensioenen en soortgelijke verplichtingen - toevoeging				
635100	Voorzieningen voor pensioenen en soortgelijke verplichtingen - bes...				
6351000	Voorzieningen voor pensioenen en soortgelijke verplichtingen - bes...	-164.715,99		6.407.354,59	-6.407.354,59
63510000	Voorzieningen voor pensioenen en soortgelijke verplichtingen - bes...				
636000	Voorzieningen voor vakantiegeld - toevoeging				
6360000	Voorzieningen voor vakantiegeld - toevoeging	20.484,51	12.202,68		12.202,68
63600000	Voorzieningen voor vakantiegeld - toevoeging				
6361000	Voorzieningen voor vakantiegeld - besteding en terugneming (-)			622,92	-622,92
63610000	Voorzieningen voor vakantiegeld - besteding en terugneming (
6400000	Onroerende voorheffing	7.384,40	10.298,83		10.298,83
6400001	Roerende voorheffing	38,70	45,98		45,98
6400003	Milieubelasting	42,64	42,64		42,64
6400005	Belastingen op polders en wateringen	374,96	391,06		391,06
64000000	Onroerende voorheffing				
64000010	Roerende voorheffing				
64000050	Belastingen op polders en wateringen				
640100	Onroerende voorheffing				
640200	Roerende voorheffing				
640300	Milieubelasting				
6409999	Andere werkingsbelastingen	133,83	120,32		120,32
64099999	Overige werkingsbelastingen				
642000	Minderwaarde op realisatie van operationele vorderingen				
6420000	Minderwaarde op realisatie van operationele vorderingen	611,68	58.614,95		58.614,95
64200000	Minderwaarde op realisatie van operationele vorderingen				
64300000	Vergoeding schadegevallen				
64302000	Inningskosten belastingen en retributies				
64303000	Kastekort -Diverse operationele kosten	1.503,12	431,60		431,60
643030000	Kastekort -Diverse operationele kosten				
6479999	Andere diverse operationele kosten				
64799999	Overige diverse operationele kosten				
648000	Toekenning LL aan gerechtigde ingeschreven in het bevolk (re cup 55%)				
648001	Toekenning leefloon (recup 65%)				
648003	Toekenning leefloon (recup 100%)				
6480000	Toekenning LL BR (55% of 55 +10 %)	264.489,25	287.532,31	2.954,04	284.578,27
6480001	Toekenning LL BR STUDENT (55 +10 %)	42.733,20	83.074,24		83.074,24
6480003	Toekenning LL VR (100 % max 5 jaar)	217.931,31	150.679,81	4.275,03	146.404,78
6480010	Toekenning LL tewerkstelling art 60	11.153,26			
6480012	Toekenning van LL invoeginterim - Sine - Activa		3.500,00		3.500,00
6480020	Toelage personen die OG betalen aan kinderen				
648010	Toekenning LL aan gerechtigde artikel 60, ingeschreven i				
648020	Toekenning van LL invoeginterim - Sine - Activa				

-- AR --	AR-OMSCHRIJVING	31/12/2020	DEBET	CREDIT	31/12/2021
6480210	Toekenning LL aan daklozen bij definitieve vestiging (ge	1.295,91	2.954,04		2.954,04
648030	Toekenning LL aan daklozen bij definitieve vestiging (ge				
648040	Toelage personen die OG betalen aan kinderen				
648100	Steun in speciën				
648101	Steun levensminimum				
648102	Steun energiekosten				
648103	Steun minimale levering aardgas				
648105	Hospitalisatiekosten				
648106	Kosten voor medische verzorging				
648107	Kosten voor paramedische verzorging				
648108	Farmaceutische kosten				
648109	Huurtussenkomsten				
6481000	Toekenning fin. steun voor facturen	52.290,99	37.535,38	83,60	37.451,78
6481001	Levensminimum	52.802,67	58.883,28		58.883,28
6481002	Energiekosten	27.330,87	40.162,05	1.459,20	38.702,85
6481003	Minimale levering aardgas	1.379,76	1.287,78	145,64	1.142,14
6481005	Hospitalisatiekosten	4.495,97	6.330,14	5,89	6.324,25
6481006	Medische kosten	10.878,07	9.691,06	147,50	9.543,56
6481007	Farmaceutische kosten	16.421,35	14.003,17		14.003,17
6481008	Huurtussenkomsten	28.328,61	31.613,35		31.613,35
6481009	Betalingsverbintenis WZC of opnamekosten WZC	163.405,18	165.486,88	2.341,73	163.145,15
6481010	Toekenning van mantelzorgtoelage	1.380,00	1.580,00		1.580,00
6481011	Tussenkost aan ouders gehandicapte kinderen	2.662,50	4.125,00		4.125,00
6481012	Socio-culturele participatie	5.105,80	6.939,24		6.939,24
6481013	Kansarmoede voor minderjarige kinderen	4.879,94	5.988,29	20,50	5.967,79
6481014	Verwarmingstoelage	27.474,86	25.365,20		25.365,20
6481015	Installatiepremie organieke wet 08/07/1976 (art 57 bis)		1.330,74		1.330,74
6481016	Financiële steun COVID50	18.350,00	31.450,00		31.450,00
6481017	Financiële steun (subsidie COVID-19)	1.100,00	8.750,00		8.750,00
6481018	Financiële steun voor facturen (subsidie COVID-19)	9.293,12	17.228,99		17.228,99
648110	Plaatsingskosten in onthaalhuizen				
648111	Verblijfskosten van bejaarden in instellingen				
648112	Begraveniskosten				
648113	Toekenning van mantelzorgtoelage				
648114	Tussenkost aan ouders gehandicapte kinderen				
648130	Kosten sociale culturele participatie				
648131	Kosten soc culturele participatie - kansarmoede				
648132	Verwarmingstoelage				
648133	Steun installatiepremie organieke wet 08/07/1976 (art 57bis)				
648151	Toekenning van voorschotten pensioen				
648152	Toekenning van voorschotten ziekte/invaliditeit				
648153	Toekenning van voorschotten kinderbijslag				
648154	Toekenning van voorschotten werkloosheidsvergoeding				
648200	Toekenning van BM aan gerechtigde niet-Belg, niet ingeschrev				
6482000	Voorschotten op lonen en dergelijke				
6482001	Toekenning van voorschotten pensioen				
6482002	Toekenning van voorschotten ziekte/invaliditeit		600,00		600,00
6482003	Toekenning van voorschotten kinderbijslag				
6482004	Toekenning van voorschotten werkloosheidsvergoeding	1.420,00			
6482005	Toekenning van voorschotten onderhoudsgeld				
648230	Toekenning van medische en farmaceutische kosten aan gerecht				
648250	Toekenning van leefgeld en zakgeld aan LOI-bewoners				
648251	Medische kosten van LOI-bewoners				
648252	Facultatieve kosten van LOI-bewoners				
6483000	Toekenning EQ LL	6.369,47	22.131,47		22.131,47
6483002	Toekenning van kinderbijslag aan gerechtigde niet-Belg, niet				
6483004	Medische en farmaceutische kosten	893,89	2.744,78		2.744,78
6483005	Toekenning EQ installatiepremie (eenmalig cat E)				
6483100	Toekenning van leefgeld en zakgeld aan LOI-bewoners	12.176,69	11.337,43		11.337,43
6483101	Medische kosten van LOI-bewoners	734,87	5.255,32	1.824,35	3.430,97
6483102	Facultatieve kosten van LOI-bewoners	844,70	778,05		778,05

-- AR --	AR-OMSCHRIJVING	31/12/2020	DEBET	CREDIT	31/12/2021
6491000	Toegestane werkingsubsidies aan gezinnen	26.884,58	8.187,72		8.187,72
64910000	Toegestane werkingsubsidies aan gezinnen				
6492000	Toegestane werkingsubsidies aan bedrijven	1.188.895,76	1.204.496,02	10.029,30	1.194.466,72
64920000	Toegestane werkingsubsidies aan bedrijven				
6493000	Toegestane werkingsubsidies aan verenigingen	330.865,16	348.005,20	984,80	347.020,40
64930000	Toegestane werkingsubsidies aan verenigingen				
6494000	Toegestane werkingsubsidies aan andere overheidsinstellinge	2.280.044,72	2.126.889,70	45.855,43	2.081.034,27
64940000	Toegestane werkingsubsidies aan andere overheidsinstellinge n				
6495000	Prijssubsidies	119.461,11	241.774,34	10,00	241.764,34
64950000	Tussenkomst in de bezoldiging				
6496000	Tussenkomst in de bezoldiging	2.843,44	2.744,32		2.744,32
6499999	Andere specifieke werkingsubsidies	252.904,67	3.748,20		3.748,20
64999999	Andere toegestane werkingsubsidies				
650000	Rente, commissies en kosten verbonden aan schulden				
6500000	Financiële kosten van leningen ten laste van het bestuur	499.079,10	507.300,05		507.300,05
6500010	Financiële kosten van leningen ten laste van de hogere overh	1.743,91	1.735,78		1.735,78
6500020	Financiële kosten van leningen ten laste van derden	202.252,40	141.529,92		141.529,92
6500040	Financiële kosten van leningen ten laste van het bestuur				
65000000	Financiële kosten van leningen ten laste van het bestuur				
65000200	Financiële kosten van leningen ten laste van derden				
6500100	Financiële kosten leasingschulden	195,79	150,80		150,80
65001000	Financiële kosten leasingschulden				
657000	Kosten verbonden aan zichtrekeningen				
657001	Betalingsverschillen en afrondingen				
6570001	Debetintresten bankrekeningen	94,28	234,30	8,48	225,82
6570002	Verwijlintresten en boetes	545,07	514,47		514,47
6570003	Betalingsverschillen en afrondingen	78,52	568,38	23,50	544,88
6570005	Bankkosten	2.386,06	2.700,75		2.700,75
6570006	Negatieve creditintresten	1.407,67	1.207,68		1.207,68
65700020	Verwijlintresten				
65700050	Bankkosten				
6599999	Andere diverse financiële kosten	6,05	5,16		5,16
663000	Minderwaarde op realisatie vaste activa				
66300000	Minderwaarde op realisatie vaste activa				
664000	Toegestane investeringssubsidies				
6640000	Toegestane investeringssubsidies	263.462,98	144.891,79		144.891,79
66400000	Toegestane investeringssubsidies				
693000	Over te dragen overschot van het boekjaar				
6930000	Over te dragen overschot van het boekjaar		20.450.814,90	18.662.330,87	1.788.484,03
69300000	Over te dragen overschot van het boekjaar				
6941000	Tussenkomst in de financiële verplichtingen van het OCMW doo r de gemeent	325.714,17	1.871.973,16		1.871.973,16
700000	Opbrengsten prestaties ten laste van de cliënt				
7000002	Verkoop van schroot/oud ijzer	-348,00			
7000003	Verkoop van voertuigen, fietsen en bromfietsen				
70000030	Verkoop van schroot/oud ijzer				
700100	Opbrengsten prestaties ten laste van derde				
700200	Opbrengsten schuldbemiddeling en budgetbeheer				
7005003	Opbrengsten automaten	-1.360,98		1.770,31	-1.770,31
70050030	Opbrengsten automaten				
700900	Opbrengsten uit andere prestaties				
7020000	Opbrengsten uit prestaties	-5.130,54	3.135,26	5.905,14	-2.769,88
7020005	Naamplaatjes kerkhoven & concessies	-38.215,00	840,00	39.180,00	-38.340,00
7020007	Retributie aanmaningskosten		20,00	1.045,00	-1.025,00
7020008	Retributie nutsvoorzieningen			36.111,83	-36.111,83
7020010	Opbrengsten prestaties ten laste van de cliënt	-373.335,10	407,95	449.438,46	-449.030,51
70200000	Opbrengsten uit prestaties				
70200050	Naamplaatjes kerkhoven				
7020999	Opbrengsten uit andere prestaties	-2.498,44		2.615,19	-2.615,19
7040003	Tussenkomsten speelpleinwerking	-17.499,75	739,55	20.174,75	-19.435,20
70400010	Tussenkomsten AGB in personeelskosten				
70400080	Tussenkomsten speelpleinwerking				

-- AR --	AR-OMSCHRIJVING	31/12/2020	DEBET	CREDIT	31/12/2021
7040999	Andere terugvorderingen en tussenkomsten	-142.314,42	2.175,31	69.246,18	-67.070,87
7040999	Andere terugvorderingen en tussenkomsten				
7050001	Opbrengsten uit verhuur zalen en lokalen	-175,00		25,00	-25,00
7050002	Opbrengsten uit verhuur woningen en flats	-114.127,64	4.016,84	129.498,66	-125.481,82
7050003	Opbrengsten uit verpachtingen en verhuur terreinen	-7.743,36		10.626,96	-10.626,96
70500010	Opbrengsten uit verhuur zalen en lokalen				
70500030	Opbrengsten uit verpachtingen				
7050999	Andere huuropbrengsten	-5.508,55		5.630,53	-5.630,53
7060002	Jachtrechten	-42,60		42,60	-42,60
706100	Verhuring terreinen				
706200	Verhuring gebouwen				
706220	Verhuring noodwoningen				
706230	Verhuring bejaardenwoningen				
706400	Jachtrechten				
706510	Recuperatie van kosten bij contractbeëindiging huur				
7090000	Facturering tussen gemeente en OCMW	-9.557,16			
7300000	Opcentiemen op de onroerende voorheffing	-5.600.052,37	8.397,64	5.605.007,65	-5.596.610,01
73000000	Opcentiemen op de onroerende voorheffing				
7301000	Aanvullende belasting op de personenbelasting	-6.940.533,59	0,11	6.974.662,55	-6.974.662,44
73010000	Aanvullende belasting op de personenbelasting				
7302000	Motorrijtuigen	-260.667,70	28.197,84	300.836,79	-272.638,95
73020000	Motorrijtuigen				
7304000	Gewestbelasting op verwaarlozing woningen en gebouwen			1.300,00	-1.300,00
7315000	Afgifte identiteitsbewijzen/paspoorten/trouwboekjes/ uittrek	-67.505,70	2.633,50	91.226,20	-88.592,70
73150000	Afgifte identiteitsbewijzen/paspoorten/trouwboekjes/ uittrek sels				
7316000	Aanvragen omgevingsvergunningen	-100.237,00	877,00	103.895,00	-103.018,00
73160000	Aanvragen stedenbouwkundige vergunningen				
73189999	Andere belastingen op de afgifte van administratieve stukken				
7331100	Begraving / bijzetting / verstrooiing	-595,00		525,00	-525,00
73311000	Begraving / bijzetting / verstrooiing				
7332000	Jaarlijkse huisvuilbelasting	-381.865,00	55,00	391.609,92	-391.554,92
73320000	Jaarlijkse huisvuilbelasting				
7332200	Diftar/ophaalronde	-672.707,11	726.209,18	1.443.743,68	-717.534,50
73322000	Diftar/ophaalronde				
7332300	Toegang recyclagepark	-156.905,80	9.995,70	153.348,40	-143.352,70
73323000	Afgifte zakken, klevers, recipiënten				
7332400	Verkoop vuilniszakken	-30.203,60	60,00	22.427,70	-22.367,70
73325000	Toegang containerpark				
7360000	Plaatsrecht markten		157,56	2.551,56	-2.394,00
73600000	Plaatsrecht markten				
7360100	Plaatsrecht kermissen		1.428,00	2.856,00	-1.428,00
73601000	Plaatsrecht kermissen				
7369999	Andere belastingen op het gebruik van het openbaar domein	-36.111,83			
7374000	Leegstaande woningen en gebouwen	-57.100,00	15.200,00	65.699,90	-50.499,90
73740000	Leegstaande woningen en gebouwen				
73750000	Krotten/ verwaarloosde/ongeschikte woningen en gebouwen				
73760000	Leegstand / verkrotting bedrijfsruimten				
7377000	Tweede verblijven	-51.250,00	3.300,00	50.610,00	-47.310,00
73770000	Tweede verblijven				
7389999	Andere andere belastingen	-2.160,00	20,00	1.520,00	-1.500,00
73899999	Overige andere belastingen				
73900000	Gemeentelijke administratieve sanctie				
73900010	Boetes				
740000	Gemeente- en provinciefonds				
7400000	Gemeentefonds - basisdotatie	-2.969.633,00	2.440,00	3.041.977,00	-3.039.537,00
74000000	Gemeentefonds				
7400100	Aanvullende dotaties	-430.686,53	1.218,55	431.905,08	-430.686,53
740100	Gemeentelijke of provinciale bijdrage				
7401000	Compensatie Vlaamse overheid	-279.006,73	125,00	136.229,62	-136.104,62
7402000	Regularisatiepremie gesco's	-472.870,32		472.870,32	-472.870,32
74020000	Compensatie Vlaamse overheid				

-- AR --	AR-OMSCHRIJVING	31/12/2020	DEBET	CREDIT	31/12/2021
740300	VIA-SUBSIDIES				
7403000	Sectorale subsidies		242.443,92	242.443,92	
74030000	Gemeentelijke sectorale subsidies				
7404000	Via subsidies			35.296,85	-35.296,85
740420	Toelage gesubsidieerde contractuelen				
74042000	Overige algemene werkingssubsidies				
7404999	Andere algemene werkingssubsidies	-174.010,50	402.663,82	1.411.638,37	-1.008.974,55
74049999	Overige algemene werkingssubsidies				
740500	Staatsaandeel in LL aan gerechtigde ingeschreven in het bevo lking...				
740501	Staatsaandeel in leefloon (recup 65%)				
740503	Staatsaandeel in leefloon (recup 100%)				
740504	Staatsaandeel begeleiding & activering GPMI (recup 10%)				
740505	Staatsaandeel begeleiding & activ. GPMI Student (recup 10%)				
7405001	Sociale maribel	-80.075,65	132,65	106.175,95	-106.043,30
7405002	Bijdragen van de overheid voor de bezoldiging van het onderw	-3.748.286,12		3.897.536,24	-3.897.536,24
7405003	VIA subsidies	-39.135,80	6.445,91	79.948,48	-73.502,57
74050010	Bijdrage gesubsidieerde contractuelen				
74050020	Personeelssubsidies algemeen				
74050030	Bijdragen van de overheid voor de bezoldiging van het onderw ijzend...				
740510	Staatsaandeel in LL aan gerechtigde artikel 60, ingeschreven in h...				
740520	Staatsaandeel in LL invoeginterim - Sine - Activa				
740530	Staatsaandeel in LL aan daklozen bij definitieve vestiging (gerec...				
740540	Staatsaandeel toelage personen die OG betalen aan kinderen				
740590	Toelage personeelskost leefloon				
740600	Staatsaandeel in LL aan gerechtigde niet-Belg, niet ingeschr even ...				
7406010	Werkingsubsidies onderwijs-opleiding	-2.171,16		5.035,11	-5.035,11
7406020	Werkingsubsidies onderwijs-vervoer	-1.122,14	5,30	3.276,78	-3.271,48
7406130	Subsidies leefmilieu				
7406200	Werkingsubsidie vlaamse gemeenschap	-61.133,00	813.043,93	888.821,76	-75.777,83
7406210	Werkingsubsidie Kind & Gezin	-634.595,22	527,99	624.813,56	-624.285,57
7406220	Werkingsubsidie federale overheid	-63.292,81	11.260,35	112.882,92	-101.622,57
7406230	Tegemoetkoming helpfonds gas en elektriciteit	-31.979,95		32.183,63	-32.183,63
740630	Staatsaandeel in medische en farmaceutische kosten aan gerechtigde...				
7406999	Andere specifieke projectsubsidies	-20.966,71		59.810,40	-59.810,40
74069999	Overige specifieke projectsubsidies				
740703	Toelage steun minimale levering aardgas				
74070010	Werkingsubsidies onderwijs-opleiding				
74070020	Werkingsubsidies onderwijs-vervoer				
740730	Toelage sociale culturele participatie				
740731	Toelage soc culturele participatie - kansarmoede				
740732	Verwarmingstoelage				
740733	Staatsaandeel in installatiepremie organieke wet 08/07/1976 (art 57bis)				
740801	Werkingsubsidie vlaamse gemeenschap				
740802	Werkingsubsidie Kind & Gezin				
740803	Werkingsubsidie federale overheid				
740804	Tegemoetkoming helpfonds gas en elektriciteit				
740805	Toelage gesubsidieerde contractuelen				
7408000	Staatstoelage LL BR (55%)	-136.453,07	12.884,74	161.027,31	-148.142,57
7408001	Staatstoelage student LL (65%)	-23.493,15	523,04	45.690,83	-45.167,79
7408003	Staatstoelage LL VR (100% max 5 jaar)	-213.450,37	13.349,12	157.596,07	-144.246,95
7408004	Staatstoelage begeleiding & activering GPMI	-14.137,68	908,92	10.989,18	-10.080,26
7408005	Staatstoelage begeleiding & activ. GPMI Student	-4.273,32	1.253,30	13.473,27	-12.219,97
7408006	Staatstoelage leefloon COVID-19 (+15%)	-11.453,00		8.960,87	-8.960,87
7408010	Staatstoelage LL tewerkstelling art 60	-11.153,26		25.920,54	-25.920,54
7408012	Staatstoelage LL loontussenkomst invoeginterim - SINE - ACTI			3.500,00	-3.500,00
74080000	Werkingsubsidie JPB				
74080010	Werkingsubsidie Cultuur				
74080020	Werkingsubsidies Sport				
74080030	Subsidies leefmilieu				
7408101	Staatstoelage LL aan daklozen (100% max 2 jaar)	-1.295,91		2.954,04	-2.954,04
7408200	Staatstoelage specifieke hulp voor OG aan kinderen of bijdra ge aan...				

-- AR --	AR-OMSCHRIJVING	31/12/2020	DEBET	CREDIT	31/12/2021
7408290	Staatstoelage personeelskost leefloon	-27.761,37	2.182,60	30.235,67	-28.053,07
7408300	Staatstoelage EQ LL	-5.183,64	87,56	22.219,03	-22.131,47
7408301	Staatstoelage EQ LL tewerkstelling art 60			2.947,73	-2.947,73
7408302	Staatstoelage 100% in kinderbijslag aan gerechtigde niet-Be Ig, ni...				
7408304	Staatstoelage in medische en farmaceutische kosten aan gerec	-893,44	1.824,35	4.569,13	-2.744,78
7408305	Staatstoelage EQ installatiepremie (eenmalig cat. E)				
7408400	Toelage steun minimale levering aardgas	-965,83		799,50	-799,50
7408401	Toelage sociale culturele participatie	-2.968,00		3.100,00	-3.100,00
7408402	Toelage kansarmoede voor minderjarige kinderen	-2.968,00		3.101,00	-3.101,00
7408403	Verwarmingstoelage	-27.474,86	1.260,00	26.625,20	-25.365,20
7408404	Staatstoelage installatiepremie organieke wet 08/07/1976 (ar			1.330,74	-1.330,74
7408405	Financiële steun COVID	-18.350,00		31.450,00	-31.450,00
7409000	Overige werkingssubsidies				
7409999	Overige werkingssubsidies	-906.254,13	3.021,06	1.065.038,93	-1.062.017,87
74099999	Overige specifieke werkingssubsidies				
744000	Inhouding pensioen				
7440000	Inhouding pensioen	-20.506,14		20.710,11	-20.710,11
74400000	Inhouding pensioen				
745000	Recuperatie van kosten				
7450000	Recuperaties van kosten	-257.065,09	20.702,51	259.554,64	-238.852,13
7450001	Schadevergoeding	-10.423,66			
74500000	Recuperaties van kosten				
74500010	Schadevergoedingen				
7450200	Opbrengsten uit GASboetes	-560,00		2.700,00	-2.700,00
74502000	Opbrengsten uit GASboetes				
7450300	Vastgesteld kasoverschot	-0,92			
74503000	Vastgesteld kasoverschot				
745100	Schadevergoeding door verzekering				
745200	Recuperatie WN-gedeelte maaltijdcheques				
745300	Terugvordering van procedurekosten, intresten en rappelkosten				
74567020	Terugname geraamde belastingen (+)				
746000	Overige werkingsofbrengsten				
746001	Giften, schenkingen & legaten				
7470000	Werknemersinhouding maaltijdcheques	-26.950,00		29.009,20	-29.009,20
7470001	Voordeel in natura (gsm)	-2.187,00		1.845,00	-1.845,00
74700000	Werknemersinhouding maaltijdcheques				
7479999	Andere operationele opbrengsten	-5.535,44	61,82	1.984,11	-1.922,29
74799999	Diverse operationele opbrengsten				
748000	Recuperatie LL aan gerechtigde ingeschreven in het bevolk (recup 55%)				
748001	Recuperatie leefloon (recup 65%)				
748003	Recuperatie leefloon (recup 100%)				
7480000	Terugvordering LL BR (55%)	-14.017,24	24.725,85	40.889,27	-16.163,42
7480001	Terugvordering student LL (65%)	-395,84	5.894,48	6.541,23	-646,75
7480003	Terugvordering LL tewerkst + opl (70%)				
7480101	Terugvordering VR (100% max 5 jaar)	-3.055,28		1.929,19	-1.929,19
748030	Recuperatie LL aan daklozen bij definitieve vestiging				
748100	Recuperatie steun in speciën				
748101	Recuperatie steun levensminimum				
748102	Recuperatie steun energiekosten				
748105	Recuperatie hospitalisatiekosten				
748106	Recuperatie kosten voor medische verzorging				
748107	Recuperatie kosten voor paramedische verzorging				
748108	Recuperatie farmaceutische kosten				
748109	Recuperatie van huurtussenkomsten				
7481000	Recuperatie steun in speciën	-6.969,59	191,00	4.429,63	-4.238,63
7481001	Terugvordering levensminimum	-3.310,00		1.794,84	-1.794,84
7481002	Terugvordering energiekosten	-1.518,42	440,00	2.800,27	-2.360,27
7481005	Terugvordering hospitalisatiekosten	-4,01		1.782,77	-1.782,77
7481006	Terugvordering medische kosten	-3.564,16	734,00	3.492,42	-2.758,42
7481008	Terugvordering huurtussenkomsten	-10.224,92	2.077,86	13.529,62	-11.451,76
7481009	Terugvordering betalingsverbinde WZC of opnamekosten WZC	-126.355,95	2.424,00	103.973,66	-101.549,66

-- AR --	AR-OMSCHRIJVING	31/12/2020	DEBET	CREDIT	31/12/2021
7481018	Recuperatie financiële steun facturen (COVID)	-500,00			
748111	Recuperatie van verblijfskosten van bejaarden in instelling n				
748112	Recuperatie van begrafeniskosten				
748113	Recuperatie van mantelzorgtoelage				
748151	Recuperatie van voorschotten pensioen				
748152	Recuperatie van voorschotten ziekte/invaliditeit				
748153	Recuperatie van voorschotten kinderbijslag				
748154	Recuperatie van voorschotten werkloosheidsvergoeding				
748200	Recuperatie van BM aan gerechtigde niet-Belg, niet ingeschre ven				
7482000	Recuperatie van voorschotten wedden, lonen, e.a.				
7482001	Recuperatie van voorschotten pensioen				
7482002	Recuperatie van voorschotten ziekte/invaliditeit			600,00	-600,00
7482003	Recuperatie van voorschotten kinderbijslag				
7482004	Recuperatie van voorschotten werkloosheidsvergoeding	-1.420,00			
7482005	Recuperatie van voorschotten onderhoudsgeld				
748250	Recuperatie van leefgeld en zakgeld aan LOI-bewoners				
748251	Recuperatie medische kosten van LOI-bewoners				
7483000	Terugvordering EQ LL	-1.185,83			
7483101	Recuperatie medische kosten van LOI-bewoners	-194,19	0,54	417,01	-416,47
7500000	Opbrengsten uit financieel vaste activa (dividenden)	-484.204,07	0,50	507.958,38	-507.957,88
75000000	Opbrengsten uit financieel vaste activa (dividenden)				
751000	Intresten zichtrekeningen				
7510000	Creditintresten op rekening courant			153,26	-153,26
7510001	Opbrengsten belegging vastrentende effecten	-10,36			
7510002	Opbrengsten termijn -en spaarrekeningen	-118,69		0,04	-0,04
7510003	Nalatigheidsintresten schuldvorderingen			430,36	-430,36
75100000	Creditintresten op rekening courant				
75100020	Opbrengsten termijn -en spaarrekeningen				
751100	Intresten termijn -en spaarrekeningen				
753000	In resultaat genomen kapitaalsubsidies en schenkingen				
7530000	In resultaat genomen kapitaalsubsidies en schenkingen	-288.462,80	862,06	331.157,40	-330.295,34
75300000	In resultaat genomen kapitaalsubsidies en schenkingen				
759000	Betalingsverschillen en afrondingen				
7590000	Intresten op toegestane leningen			53.043,40	-53.043,40
7599000	Betalingsverschillen en afrondingen	-48,39		174,57	-174,57
7599999	Andere financiële opbrengsten	-0,01			
75999999	Andere financiële opbrengsten				
763000	Meerwaarde op de realisatie van financiële, materiële en im mVA				
7630000	Meerwaarde op de realisatie van financiële, materiële en imM VA	-2.250,00		47.448,12	-47.448,12
76300000	Meerwaarde op de realisatie van financiële, materiële en imM VA				
793000	Over te dragen tekort van het boekjaar				
7930000	Over te dragen tekort van het boekjaar	-2.423.180,82			
79300000	Over te dragen tekort van het boekjaar				
7941000	Tussenkost in de financiële verplichtingen van het OCMW door de gemeent	-325.714,17		1.871.973,16	-1.871.973,16
		0,00	678.648.154,75	678.648.154,75	0,00

ROTSELAAR

OVERZICHT VAN DE DEELNEMINGEN - 31/12/2021

RUBRIEK 28	BEC	INSTELLING	AANTAL	NOMINALE WAARDE	INGESCHREVEN	NOG TE VOLSTORTEN	HER- WAARDERING	WAARDE- VERMINDERING	NETTO BOEKWAARDE
284	11	Ethias	2	8.602,90	14.436.766,97	683.746,27	8.234.026,26	0,00	21.987.046,96
283	11	Social			17.205,80				17.205,80
284	11	Poolstok			520,59				0,00
284	10	VMW Waterdienst (P en G aandelen)	114.921	25,00	2.873.025,00	683.548,23			2.189.476,77
281	10	Cipal	33	125,00	4.125,00				4.125,00
281	10	Riobra "RA"	2	24,79	49,58				49,58
281	10	Riobra "RB"	373.654	24,79	4.916.898,18		4.345.984,48		9.262.882,66
281	10	Riobra "RI"	77.191	24,79	1.146.611,87		766.953,02		1.913.564,89
280	10	AGB Rotselaar			250.000,00				250.000,00
281	10	Intergemeentelijk Crematorium	14.789	6,00	88.734,00				88.734,00
284	10	Sociaal Wonen arro Leuven cvba	10	25,00	250,00	108,87			141,13
284	10	Demer en Dijke							0,00
281	10	Interleuven	3.888	14,16	55.054,08				55.054,08
281	10	Ecowerf	8.173	10,84	88.602,09				88.602,09
284	10	De Lijn	180	24,79	4.462,08	89,17			4.372,91
284	10	EthiasCo CVBA	4	8.602,90	34.411,60				34.411,60
281	10	Iverlek A1e ELEKTRICITEIT	294.900	12,42	3.662.876,03		2.072.980,05		5.735.856,08
281	10	Iverlek A1g GAS	74.452	11,30	841.046,69		589.226,10		1.430.272,79
281	10	Iverlek Andere			451.375,05		458.882,61		910.257,66
284	10	Zefter			50,00				50,00
281	10	IGO	3	200,00	600,00				600,00
281	11	IGO	1	200,00	200,00				200,00
284	10	Poolstok			669,33				669,33

ROTSELAAR
VORDERINGEN OP LANGE TERMIJN
TOEGEGANE LENINGEN EN ANDERE RIJLTRANSACTIES

Som bedrag van de leningen	Som omgezette bedragen	Som resterende schuld 2021	Voorziene aflossingen 2021 *	Werkelijke aflossingen 2021 *	Verschil werkelijk - voorzien	Som terug te betalen in 2022
----------------------------	------------------------	----------------------------	------------------------------	-------------------------------	-------------------------------	------------------------------

2903	Vorderingen wegens toegestane leningen	BEC	17.918.394,38	17.918.493,38	12.511.134,26	556.350,31	536.077,53	-20.272,78	558.844,00
	Leningen ten laste van derden		10.000.000,00	10.000.000,00	5.795.224,21	483.724,37	483.724,37	0,00	499.494,49
	BELFIUS	10	10.000.000,00	10.000.000,00	5.795.224,21	483.724,37	483.724,37	0,00	499.494,49
	Andere toegestane leningen		7.918.394,38	7.918.493,38	6.715.910,05	72.625,94	52.353,16	-20.272,78	59.349,51
	Erfpacht Gebouw Mena	10	3.084.372,12	3.084.372,12	2.261.872,92	68.541,60	68.541,60	0,00	68.541,60
	Erfpacht Gebouw AC	10	4.004.450,75	4.004.549,75	3.519.149,75	40.449,00	40.460,00	11,00	40.450,00
	Jeugdvereniging	10	50.000,00	50.000,00	15.000,00	5.000,00	5.000,00	0,00	5.000,00
	Concordia	10	50.000,00	50.000,00	30.000,00	5.000,00	5.000,00	0,00	5.000,00
	Renteloze lening aan AGB	10	500.000,00	500.000,00	437.500,00	62.500,00	62.500,00	0,00	62.500,00
	Belfius ander aflossingsritme	10	-10.000.000,00	-10.000.000,00	-5.795.224,21	-483.724,37	-483.724,37	0,00	-499.494,49
	Belfius ander aflossingsritme AGB	10	10.000.000,00	10.000.000,00	5.997.681,30	374.859,71	374.859,71	0,00	374.859,71
	Investeringslening 2021	10	229.571,51	229.571,51	216.768,05	0,00	12.803,46	12.803,46	35.580,93
	Herziening lering AGB (doorgeeflening (10mit) + lening 500k)	10			33.162,24		-33.088,24	-33.088,24	-33.088,24
	Inhaalbeweging verleden	10					1,00	1,00	
2904	Vorderingen wegens tussenkomst in gewaarborgde leningen		0,00	0,00	0,00	0,00	0,00	0,00	0,00
2905	Vorderingen wegens toegestaan betalingsuitstel		0,00	0,00	0,00	0,00	0,00	0,00	0,00

* = inclusief aflossingen op volledig afgeboete leningen

* = inclusief aflossingen op volledig afgeboete leningen

* = inclusief aflossingen op volledig afgeboete leningen

* = inclusief aflossingen op volledig afgeboete leningen

2906	Vooruitbetalingen op ruiltransacties	0,00	0,00	0,00	0,00	0,00	0,00	0,00	0,00	0,00	0,00	0,00	0,00	0,00

INVESTERINGSSUBSIDIES EN ANDERE NIET-RUIJLTRANSACTIES

	Initiële subsidiebelofte	Reeds geïnd per 31/12/2021	Resterend saldo per 31/12/2021	Voorziene tranche 2021 *	Werkelijke tranche 2021 *	Verschil werkelijk - voorzien	Tranche verwacht in 2022
2912	Vorderingen wegens investeringssubsidies in kapitaal	0,00	0,00	0,00	0,00	0,00	0,00

2913	Vorderingen wegens prefinitiering investeringssubsidies	0,00	0,00	0,00	0,00	0,00	0,00

2915	Andere niet-operationele vorderingen uit niet-ruiltransacties	0,00	0,00	0,00	0,00	0,00	0,00

ROTSELAAR

SCHULDEN OP LANGE TERMIJN

FINANCIËLE SCHULDEN

Som bedrag van de leningen Som omgezetted bedragen Som resterende schuld 2021 Voorziene aflossingen 2021 * Werkelijke aflossingen 2021 * Verschil werkelijk - voorzien Som terug te betalen in 2022

171	Obligatieleningen	BEC	0,00	0,00	0,00	0,00	0,00	0,00	0,00	0,00
172	Leasingschulden en soortgelijke schulden	BEC	962.513,57	962.513,57	814.845,10	60.013,89	62.969,52	2.955,63	71.990,04	
	BELFIUS	10	49.983,27	49.983,27	31.449,35	2.531,01	2.531,01	0,00	2.544,55	
	Fluvius OV	10	912.530,30	912.530,30	783.395,75	57.482,88	60.438,51	2.955,63	69.445,49	

* = inclusief aflossingen op volledig afgeleste leningen

1733	Schulden aan kredietinstellingen aangegaan door het bestuur	BEC	45.964.898,19	45.964.898,19	23.461.170,47	2.409.895,35	2.409.895,35	0,00	2.313.282,36
	Leningen ten laste van het bestuur		35.964.898,19	35.964.898,19	17.665.946,26	1.926.170,98	1.926.170,98	0,00	1.813.787,87
	BELFIUS	11	867.627,34	867.627,34	0,00	54.518,34	54.518,34	0,00	0,00
	BNP PARIBAS FORTIS	11	450.000,00	450.000,00	244.935,63	22.388,94	22.388,94	0,00	23.257,83
	BELFIUS	10	33.102.646,30	33.102.646,30	17.421.010,63	1.731.142,18	1.731.142,18	0,00	1.790.530,04
	BNP PARIBAS FORTIS	10	1.544.624,55	1.544.624,55	0,00	118.121,52	118.121,52	0,00	0,00

* = inclusief aflossingen op volledig afgeleste leningen

Leningen ten laste van overheden en derden		10.000.000,00	10.000.000,00	5.795.224,21	483.724,37	483.724,37	0,00	499.494,49
BELFIUS	10	10.000.000,00	10.000.000,00	5.795.224,21	483.724,37	483.724,37	0,00	499.494,49

* = inclusief aflossingen op volledig afgeleste leningen

1734	Schulden aan kredietinstellingen wegens borgstelling	BEC	0,00	0,00	0,00	0,00	0,00	0,00

* = inclusief aflossingen op volledig afgeleste leningen

174	Overige leningen	BEC	39.000,00	4.333,36	4.333,33	4.333,33	0,00	4.333,36
	Provincie 2	11	20.000,00	2.222,25	2.222,22	2.222,22	0,00	2.222,25
	Provincie 3	11	19.000,00	2.111,11	2.111,11	2.111,11	0,00	2.111,11

ROTSELAAR

SCHULDEN OP LANGE TERMIJN

ANDERE SCHULDEN OP LT

175/9	Diverse schulden op lange termijn uit ruiltransacties	BEC	Som resterende schuld 31/12/2021	Voorziene aflossingen 2021 *	Werkelijke aflossingen 2021 *	Verschil werkelijk - voorzien	Som terug te betalen in 2022
			0,00	0,00	0,00	0,00	0,00

18	Schulden op lange termijn uit niet-ruiltransacties	BEC	0,00

DESINVESTERINGEN

Omschrijving verkocht actief	BEC	AR	Verkoopprijs	Aanschafwaarde	Herwaarderings- meerwaarden	Afschrijving	Waarde- vermindering	Afschrijvingen op meerwaarden	Boekwaarde	Meer/Minwaarde
Perceel Beverbaak	11	2600200	98.945,29	51.497,17	0,00	0,00	0,00	0,00	51.497,17	47.448,12
Fluvius OV	10	2810000	67.000,00	19.551,88	0,00	0,00	0,00	0,00	19.551,88	47.448,12
Borg On Board Unit (kilometerheffing)	10	2880000	31.810,29	31.810,29					31.810,29	
			135,00	135,00					135,00	
				Meerwaarde/Minwaarde op de realisatie van financiële, materiële en immateriële vaste activa					AR 763...	47.448,12
				Meerwaarde/Minwaarde op de courante realisatie van vaste activa					AR 741...	0,00
				Meerwaarde/Minwaarde op de realisatie van financiële, materiële en immateriële vaste activa					AR 663...	0,00
				Meerwaarde/Minwaarde op de courante realisatie van vaste activa					AR 641...	0,00

BUITENGEbruIKSTELLINGEN EN SALDERINGEN (ACTIVA)

Omschrijving buitengebruikgesteld actief	BEC	AR 2...	Aanschafwaarde	Herwaarderings- meerwaarden	Afschrijving	Waarde- vermindering	Afschrijvingen op meerwaarden	Boekwaarde
			0,00	0,00	0,00	0,00	0,00	0,00

AANSLUITING WERKKAPITAAL MET BUDGETTAIR RESULTAAT

		31/12/2020	31/12/2021
Geldbeleggingen en liquide middelen		5.071.441,15	4.364.880,51
51	Aandelen en niet-vastrentende effecten	0,00	0,00
52	Vastrentende effecten	0,00	0,00
53	Termijndeposito's	3.810.851,78	3.094.358,78
54	Te incasseren vervallen waarden	0,00	0,00
55	Kredietinstellingen	1.246.767,87	1.258.858,47
57	Kassen	13.821,50	11.663,26
58	Interne overboekingen	0,00	0,00

Vorderingen op ten hoogste een jaar		4.210.570,51	4.818.636,53
40	Vorderingen uit ruiltransacties	1.670.601,24	1.996.654,26
41	Vorderingen uit niet-ruiltransacties	2.461.770,02	2.751.707,08
409	Vorderingen uit ruiltransacties - waardeverminderingen (-)	0,00	0,00
419	Vorderingen uit niet-ruiltransacties - waardeverminderingen (-)	78.199,25	70.275,19

Schulden op ten hoogste een jaar		3.182.197,80	4.081.055,63
43	Financiële schulden	0,00	0,00
44	Diverse schulden uit ruiltransacties	2.793.706,44	3.507.460,29
45	Schulden met betrekking tot bezoldigingen en sociale lasten	115.095,02	220.123,32
47	Schulden met betrekking tot belastingen	99.607,39	0,00
48	Diverse schulden uit niet-ruiltransacties	173.788,95	353.472,02
499	Wachtrekeningen	0,00	0,00

	31/12/2020	31/12/2021
Geldbeleggingen en liquide middelen	5.071.441,15	4.364.880,51
Vorderingen op ten hoogste een jaar	4.210.570,51	4.818.636,53
Schulden op ten hoogste een jaar	3.182.197,80	4.081.055,63

Gecumuleerde budgettair resultaat volgens P&S	6.099.813,86	5.102.461,41
Gecumuleerde budgettair resultaat volgens J2 (rubriek VII.)	6.099.813,86	5.102.461,41
Interne facturering tussen gemeente en OCMW		0,00
Tussenkomst in de financiële verplichtingen van het OCMW		0,00
Te verantwoorden verschil	0,00	0,00

Toelichting Jaarrekening 2021 van het Lokaal bestuur Rotselaar

1. Algemeen

1.1. Inleiding

Het meerjarenplan 2020-2025 was het eerste meerjarenplan dat decentraal tot stand kwam.

Aanvankelijk werden de budgetten van het 2020 nog met vaste percentages verhoogd voor de daaropvolgende jaren.

Naarmate de bestuursperiode vorderde, geraakten de budgetverantwoordelijken meer en meer vertrouwd met hun eigen budgetten waardoor vele ramingen tegenwoordig individueel worden benaderd en aangepast.

Uit de jaarrekeningen blijkt duidelijk dat deze werkwijze het meerjarenplan ten goede komt.

Vanaf 2021, werd de diensten ook opgedragen om zelf de materiële verschillen tussen budget en jaarrekening toe te lichten.

2. Nabespreking van de financiële risico's

2.1. Vreemd vermogen

De schuldenlast van de gemeente Rotselaar is de afgelopen jaren sterk gedaald. Eind 2021 staat er nog voor 23.496.953,18 euro aan schulden uit bij de financiële instellingen.

De kapitaalaflossingen en rentelasten bedragen actueel 3,165(2,515.+0,650)mio euro. De impact van rentestijgingen vormen op dergelijke geldstromen een ernstig risico.

Via actief schuldbeheer, werd in het verleden getracht de hoge rentevoeten te temperen. Hoewel deze werkwijze niet risicovrij is, heeft dit inmiddels een besparing van meer dan 1,5 miljoen euro opgeleverd.

De laatste jaren werd er echter geanticipeerd op een stijgende rente en trachtte het lokaal bestuur zich hiertegen maximaal in te dekken.

Eind 2021 is de leningsportefeuille bij Belfius als volgt samengesteld :

71% van de ontleende bedragen zijn vast tot eindvervaldag

- 17% werd aangegaan met een vaste rentevoet,
- 54% werd door een leningsconstructie een vaste rentevoet toegekend.

Voor de overige 29 % van de leningen kan de inflatie een negatief hefboomeffect hebben op de af te betalen rente, doch verkleint de impact hiervan elk jaar door:

- de relatief snelle schuldenafbouw van de oudste en duurste leningen;
- de hogere marges op de AF waardoor we een eventuele nadelige rente-evolutie beter kunnen opvangen.

Bovendien werden ook deze rentevoeten, zij het tijdelijk (50 % tot 2024 en 50% tot 2025) "vast gemaakt".

Slechts 8 % vormt een risico, doch echter pas vanaf de eerstvolgende herzieningstermijn op 14/08/2023

De gemiddelde rentevoet op de portefeuille bij Belfius 2,52 %.
De gemiddelde resterende looptijd bedraagt ongeveer 10 jaar.

In het origineel meerjarenplan werd gesteld dat men de schuldenlast van het lokaal bestuur verder ging afbouwen doch vanuit een vanuit een realistisch en gezond perspectief.

Er werd beslist dat men slechts een deel van de vrijgekomen leninglasten opnieuw ging aanwenden voor nieuwe kredieten.

Over 2020-2025 werd er voor een totaal van 7.000.000 euro aan op te nemen leningen bij de banken voorzien .

Daarbij werd er rekening gehouden met een looptijd van 30 jaren en een rentevoet van 1,7 %.

Deze werden als volgt ingeschreven in de respectievelijke versies van het meerjarenplan.

	Origineel MJP aangemaakt. 2019	Aanp 2020	Aanp 2021	Jaarr 2021
2020	0	0	0	0
2021	1.000.000	1.700.000	1.700.000	0
2022	2.000.000	2.000.000	2.000.000	
2023	2.500.000	2.500.000	2.500.000	
2024	1.000.000	800.000	800.000	
2025	500.000	0	0	

Omwille van het positieve saldo op de investeringen en de exploitatie (1,375mio euro) bleek er voor 2021 echter geen behoefte om de voorziene kredieten op te nemen in 2021.

2.2. Belastinginkomsten

Bij de opmaak van het meerjarenplan werd er gevreesd voor een daling van de belastinginkomsten uit de personenbelasting door de zogenaamde taxshift, de impact hiervan bleek echter nauwelijks merkbaar voor Rotselaar.

Vanaf 2020 ontstond er echter een nieuw risico; de coronacrisis.

De impact, is momenteel nog steeds onduidelijk, vooral omwille van het uitsteleffect van de APB.

In de regel verwerft het lokaal bestuur de inkomsten APB pas 2 jaar nadat de burger de deze inkomsten verkreeg.

Bijgevolg is er sprake van uitgesteld effect.

De directe gevolgen zullen dus pas vanaf 2023 merkbaar worden.

De verwachting is echter dat deze nog zullen meevallen dankzij :

- een demografische groei, vooral in de actieve bevolkingsgroep;
- de bovengemiddelde tewerkstelling in tertiare sector van de inwoners, welke de minst corona gevoelige sector blijkt;
- de genomen maatregelen door de overheden om de economie te ondersteunen.

De impact op de OV bleef eveneens beperkt voor 2021.

In zijn totaliteit werd 99,84% van de geraamde belastingontvangsten ontvangen.
Voor de APB en de OV zaten de inkomsten 21k onder de verwachting

Op een totaal van 12,6 mio is dit verwaarloosbaar.

Corona heeft wel een schok door de wereldeconomie teweeggebracht en schokken vormen vaak de basis tot crisissen.

De eventuele gevolgen zoals inflatie, recessie, stagflatie vormen nieuwe risico's voor de lokale besturen.

2.3. Coronacrisis

De impact van de coronacrisis op langere termijn bleef moeilijk in te schatten, maar werd nauwkeurig gemonitord.

Vaccinatiecentrum

In januari 2021 werd beslist om het vaccinatiecentrum voor onze regio op te richten in Rotselaar. Dit had voor de bevolking het voordeel van de nabijheid en de toegankelijkheid van deze dienstverlening.

Hiervoor werd een samenwerkingsovereenkomst afgesloten tussen de lokale besturen van Rotselaar, Tremelo en Holsbeek en de eerstelijnszone Leuven-Noord.

Naast de standaardvaccinatierondes werd ook een boostercampagne gestart.

Door middel van een strikte budgetbewaking en een wekelijkse opvolging van inkomsten en uitgaven volstonden de toegekende subsidies om de uitgaven van 2021 te dekken, terwijl een professionele en kwaliteitsvolle dienstverlening gegarandeerd bleef.

Tussenkomst in de verliezen van het autonoom gemeentebedrijf

Net zoals in 2020, was de impact er groot voor het AGB.

De gemeente kon gelukkig nog steeds overgaan tot de toekenning van een belastingvrije werkingssubsidie aan het AGB.

In tegenstelling tot 2020, mocht dit echter slechts voor de eerste 3 kwartalen.

Voor 2021 bedroeg deze 111.830,40 euro.

Impact corona op alle entiteiten van de gemeente Rotselaar

Een geconsolideerd totaaloverzicht impact van corona op 2021 vindt men terug in onderstaande tabel

Impact AGB		
Inkomstenverlies annulering festivals Werchter	-270.000	
Minderuitgaven annulering festivals Werchter :		
Blussers/ Pitagone/ Camera's/ Nadars/ Signalisatie/ Opruim/ huur materieel	68.657,62	
<i>Netto-impact festivals Werchter</i>		<i>-201.342,38</i>
Impact op zwemzone De Plas		
-Aankoop dranken	3.731,31	
-Aankoop onderhoudsproducten	19,59	

-Onderhoud domein	2.864,86	
-Staalnames zwemwater	499,63	
-Aankoop promomateriaal	404	
-Aankoop reddersmateriaal	1.901,11	
-Bewaking	6.366	
-Opleiding redders en toezichters	1.015	
-Huur technische installaties (druktebarometer, smartphone, e-id kaartlezer)	1.596,59	
-Verkoop tickets	-121.725,93	
-Verkoop dranken	-5.086,37	
<i>Netto-impact zwemzone De Plas</i>		<i>-108.414,21</i>
Impact op zaalactiviteiten		
Bezoekerscentrum Hagelandse Wijn (verhuur)	123,13	
Bezoekerscentrum Hagelandse Wijn (verkoop drank, boeken/brochures, ...)	2.177,41	
Jack-Op (verhuur)	-15.359,69	
Jack-Op/RWX (inkom, gids, boeken/brochures, drank, attributen, ...)	-6.300,15	
Vrijtijdscentrum De Mena (verhuur)	-2.132,14	
Verdiep 2 (verkoop drank)	-2.505,29	
Verdiep 2 (tickets)	-12.889,53	
<i>Netto-impact zaalactiviteiten</i>		<i>-36.886,26</i>
Algemene uitgaven		
Coronamaatregelen (toiletten plas, ontsmettingszuilen, CO2-meters,...)	-13.047,34	
<i>Netto-impact algemene uitgaven</i>		<i>-13.047,34</i>
Totale impact AGB		-359.690,16
Impact gemeente		
Andere uitgaven (hygiëne, extra poetsbeurten scholen/academies, infrastructuur, mondmaskers, handgel, communicatie flyers, impact onderzoek corona, ...)	-17.331,13	
Geraamde werkingssubsidie aan het AGB	-111.830,40	
Gederfde inkomsten belastingen kermissen	-6.072	
Subsidie contacttracing	19.152	
Toelage coronamaatregelen jan-jun 2021, GBS Het Nest	5.060,88	
Toelage coronamaatregelen jan-jun 2021, GBS De Kameleon	4.869,18	
Toelage coronamaatregelen jan-jun 2021, GBS De Straal	3.412,26	

Toelage coronamaatregelen jan-jun 2021, GBS Heikant	7.418,79	
Toelage CO2-meters en zelftesten, GBS Het Nest	2.830	
Toelage CO2-meters en zelftesten, GBS De Kameleon	2.609	
Toelage CO2-meters en zelftesten, GBS De Straal	2.006	
Toelage CO2-meters en zelftesten, GBS Heikant	4.004	
Uitgaven CO2-meters, GBS Het Nest, De Kameleon, De Straal, Heikant	-15.971,54	
Uitgaven zelftesten, GBS Het Nest, De Kameleon, De Straal, Heikant	-7.756,57	
Extra uitgaven vervanging poetspersoneel	-5.000	
Netto impact gemeente		-112.599,53
Impact OCMW		
Minderuitgaven kinderdagverblijf De Hummeltjes	2.790,00	
Compensatie minderontvangsten kinderdagverblijf corona 1/2021	1.431,11	
Compensatie minderontvangsten kinderdagverblijf corona 2/2021	2.470,12	
Compensatie minderontvangsten kinderdagverblijf corona 3/2021	3.525,98	
Compensatie minderontvangsten kinderdagverblijf corona 4/2021	4.727,96	
Compensatie minderontvangsten kinderdagverblijf corona 5/2021	4.617,69	
Compensatie minderontvangsten kinderdagverblijf corona 11/2021	520,00	
Compensatie minderontvangsten kinderdagverblijf corona 12/2021	1.084,00	
Daling vergoedingen uit kinderdagverblijf	-16.733,05	
Daling ontvangsten LDC: lessen/middagrestaurant	-12.459,50	
Daling kosten LDC: middagrestaurant	10.798,95	
Vrijwilligers LDC	3.150,06	
Extra uitgaven poetsdienst	-952,64	
Compensatie kosten COVID-19-epidemie: 2e ronde	600,00	
Voedselpakketten sociale kruidenier	-3.072,00	
Toelage Covid-19 voedsel, basishygiëne	3.072,00	
Personeelskost juridische dienst	-3.789,00	
Toelage Covid-19 personeel	3.789,00	
Extra uitgave financiële steunen	-23.455,00	
Financiële steun (subsidie COVID-19)	-8.750,00	
Financiële steun voor facturen (subsidie COVID-19)	-17.288,99	

Opstart 2 Home-Start trajecten	-4.000,00	
Toelage psychologische ondersteuning	3.789,00	
Toelage Zoom 18/25 (ondersteuning jongeren/studenten)	8.700,00	
Federale toelage Covid-19 (deel 2021)	29.767,99	
Uitbetaling Covid-19 premie	-31.450,00	
Federale toelage Covid-19 premie € 50/€25	31.450,00	
Netto impact OCMW		-5.666,32
Totale Impact Gemeente + OCMW		-118.265,85

2.4. Responsabiliseringsbijdrage

De wet van 30 maart 2018 met betrekking tot het gemengd pensioen zorgde voor een verhoogde impact van de responsabiliseringsbijdrage. De kostprijs voor het lokaal bestuur Rotselaar riskeerde hierdoor op te lopen tot bijna € 3.000.000 (2020-2025).

Een eerste maatregel werd reeds in 2019 ingevoerd. Door de verhoging van de tweede pensioenpijler voor contractuelen, werd het bedrag herleid tot de helft.

Met de tussenkomst van de Vlaamse overheid verlaagde de geraamde gecumuleerde netto-last voor 2020-2025 tot € 675.000. De Vlaamse dotatie houdt echter rekening met de effectief betaalde responsabiliseringsbijdrage.

De toegekende dotatie wordt daarbij gecorrigeerd met het verschil tussen de toegekende dotatie voor het jaar 2021 en de effectieve dotatie waarop het bestuur in 2021 recht had na het definitief worden van de responsabiliseringsbijdrage.

Voor 2021 was een dotatie voorzien van 108.082, door toepassing van de supravermelde verrekening bedroeg de ontvangen dotatie echter 53.373 euro.

Het lokaal bestuur Rotselaar volgt de tendens om op lange termijn het aantal statutaire functies af te bouwen ten voordele van contractuele functies.

Dit heeft een negatieve impact op de responsabiliseringsbijdrage en wordt dan ook nauwgezet opgevolgd.

De responsabiliseringsbijdrage voor 2021 blijft, met 95k euro, perfect in lijn met de budgetten en de bedragen van de vorige jaren.

2.5. Niet in de balans opgenomen rechten en verplichtingen

De gemeente staat borg voor heel wat entiteiten.

vanaf 2021 wordt er maximaal getracht om enkel nog de gedeelten van de borg te vermelden die nog effectief kunnen worden aangesproken.

Sommige borgen wijzigen daardoor substantieel.

Deze worden onderstaand weergegeven waarbij het oude bedrag tussen haakjes staat.

- EcoWerk: € 86. 849.24 (€ 591.388,94)
- AGB Rotselaar: € 157.469.58 (€ 500.000)
- Rioleringsfonds: € 698.300,05
- Sportief Rotselaar: € 163.200 (€ 255.000)

Voor het totale overzicht verwijzen we naar de bundel van de jaarrekening

2.6. Inflatie

De inflatie op jaarbasis steeg van 0,74% in 2020 naar 2,44 % in 2021
In het algemeen hield de aanpassing in het meerjarenplan hier voldoende rekening mee.
Enkel de uitgaven voor de nutsvoorzieningen bleken niet aangepast.

Vooraf het verbruik van elektriciteit 23% (55k) en van gas 86 % (58k) werd onderschat.
Dit werd echter ruimschoots opgevangen door het globale overschot op de rubriek exploitatie.

Wellicht zal de inflatie één van de grootste risico voor de komende jaren worden voor het lokaal bestuur.

3. Kosten en opbrengsten met een buitengewone invloed op het resultaat

3.1. Fluvius: verledning van de openbare verlichting

De sale and leaseback verledings-operatie met Fluvius ging van start in 2019, in dat jaar werd een lening van 500.000 euro geboekt voor het in leasing nemen van het bestaande patrimonium.

De (leasing)ontleningen voor nieuwe investeringen werden in het meerjarenplan 2020-2025 als volgt ingeschreven.

Fluvius	Origineel MJP opgemaakt in 2019	Jaarrekening 2020	Aanpassing MJP 2021	Jaarrekening 2021
2020	0	131.488		
2021	0	0	112.504	215.797
2022	0	0	150.005	
2023	0	0	150.005	
2024	0	0	150.005	
2025	0	0	150.005	
Totaal MJP	0,00	131.488,00	712.524,00	215.797,00

Rekening houdende met het reeds ontleende kapitaal in 2019, bedraagt de totaal opgenomen leasing op 31/12/2021, 912.530 euro.

Voor 2021 werd er 113.000 euro meer opgenomen dan verwacht, dit is het gevolg van :

- een inhaalbeweging van de investeringen na corona;
- duurdere materialen door inflatie;
- een ruling in verband met een BTW-vrijstelling die toch niet blijkt door te gaan, waardoor er een BTW-correctie diende te worden doorgevoerd voor 2020 en 2021.

Zowel de kapitaalaflossingen, de interesten en het onderhoud van het net, hebben een impact op de autofinancieringsmarge en het budgettair resultaat. Kostprijs van de operatie wordt verrekend via de vermindering van de dividenden van Fluvius.

De duurtijden van de leasing (lening) zit gemiddeld rond de 8 jaar te waardoor de jaarlijkse impact op de AF verder zal toenemen tot 2027-2028.

Tegenover deze uitgaven staan ook echter ook elektriciteitsbesparingen.
Voor 2021 werd het budget voor elektriciteit voor openbare verlichting verlaagd van 195k naar 140k.
De uiteindelijke kost bleek echter 187k te zijn.

De redenen die hiervoor kunnen worden aangehaald zijn erg uiteenlopend :
- de stijging van de elektriciteitsstarieven in 2021, (9 % van de overschrijding).
- een vertraagd rendement als gevolg een vertraging in de investeringen van 2020.
- de verlichting wordt 's nacht opnieuw gedimd aangestoken

3.2. Uitstel ontlening 2021

Doordat enerzijds niet alle voorziene investeringen in 2021 konden worden uitgevoerd, en er anderzijds een overschot van 588.418 euro op de exploitatie werd gerealiseerd, was er in 2021 geen behoefte om de voorziene lening van 1,7 mio op te nemen.

Het budgettaire resultaat van het boekjaar lag hierdoor 169k euro onder de verwachting.

4. Overdrachten

Er werd voor 1.408.431,34 euro aan investeringen overgedragen naar 2022.

ONTVANGSTEN

- subsidie schoolomgeving GBS De Kameleon: 438,85 euro
- subsidie schoolomgeving GBS Het Nest: 14.358,77 euro
- verkoop patrimonium: 125.000,00 euro

UITGAVEN

- project Eektstraat, Eektweg, Gemeentepad: 467.423,81 euro
- project Aarschotsesteenweg (N16), dorpskernvernieuwing Wezemaal: 42.241,10 euro
- asfalteringen en betonherstellingen: 85.550,38 euro
- project Torenhoflaan heraanleg: 50.394,75 euro
- project Rotselaar centrum zone 30: 20.430,30 euro
- project Heirbaan heraanleg: 3.650,40 euro
- project Vijfde Liniestraat (AQF): 18.816,00 euro
- project Aansluiting Zallaken op Terheidelaan: 8.224,96 euro
- project Vakenstraat: 82.650,03 euro
- project Grote- en Kleinstraat: 5.000,00 euro
- proefopstellingen (rijbaankussens, wegversmallingen, ...): 5.866,55 euro
- schoolomgevingen: 95.300,70 euro
- mobipunten: 1.015,75 euro
- zitmaaier: 12.900,00 euro
- open bestelwagen CNG: 63.673,10 euro
- personenwagen (5pers) elektrisch: 40.000,00 euro
- aankoop frontveegmachine: 8.621,25 euro
- aanhangwagens: 10.000,00 euro
- straatmeubilair (vuilnisbakken, ...): 14.924,31 euro
- woonwagenvak renovatie: 4.655,55 euro
- columbaria en urnekelders: 5.167,87 euro
- GBS Heikant (werken): 19.559,13 euro
- GBS De Straal (werken): 31.942,12 euro
- GBS De Kameleon (werken): 34.494,70 euro
- GBS Het Nest (werken): 89.167,97 euro
- GBS algemeen vervangingsinvesteringen uitrustingen: 2.490,18 euro
- GBS algemeen vervangingsinvesteringen meubilair: 669,13 euro

- GBS algemeen vervangingsinvesteringen ICT: 581,99 euro
- GBS Heikant (Digisprong): 45.539,00 euro
- GBS De Straal (Digisprong): 17.280,57 euro
- GBS De Kameleon (Digisprong): 30.852,57 euro
- GBS Het Nest (Digisprong): 21.167,86 euro
- Loods (brandveiligheid): 15.486,08 euro
- Loods (meubilair): 25.894,00 euro
- Kerk Wezemaal, restauratie en beheersplan: 3.990,00 euro
- Jeugdhuis Mena (werken): 5.812,63 euro
- BKO algemeen (meubilair): 5.792,39 euro
- Cultuur, uitleenmateriaal: 2.200,00 euro

5. Financieel evenwicht

Het budgettair resultaat van het boekjaar bedroeg -997.352 euro, dit was een 168k lager dan geraamd.

Samen met het gecumuleerd budgettair resultaat van het vorige boekjaar resulteert dit in een beschikbaar resultaat van 5.092.145 euro.

Dit iets lager dan verwacht resultaat is het gevolg van het niet opnemen van een lening van 1,7 mio enerzijds en een lagere investeringsrealisatie dan voorzien en een beter dan verwacht exploitatiesaldo (537.420 euro).

Dit positief exploitatiesaldo lag meteen ook aan de basis van de beter dan verwachte autofinancieringsmarge die uitkwam 1,336 mio euro.

Wanneer we gaan kijken naar de totaal gecorrigeerde autofinancieringsmarge zien we dat deze 83k lager is dan de totale AF.

Een belangrijke factor hierin is de erfpacht en de opstalovereenkomst op respectievelijk 99 en 45 jaar.

WAARDERINGSREGELS

Waarderingsregels helpen om de financiële rapportering beter te begrijpen. Ze geven een beeld van de belangrijkste waarderingsprincipes toegepast in de boekhouding van de organisatie. Ze gaan ervan uit dat het bestuur zijn activiteiten zal voortzetten, en zijn van het ene boekjaar op het andere identiek tenzij ze niet langer aanleiding geven tot een *waar en getrouw beeld*. In dat geval zal het bestuur de waarderingsregels aanpassen. Elk jaar opnieuw worden de waarderingsregels *consequent* en volledig *onafhankelijk van het resultaat* van het boekjaar toegepast.



ALGEMENE PRINCIPES

INVESTERING OF EXPLOITATIE

Alle vermogensbestanddelen worden uitgedrukt en gewaardeerd aan hun gebruikswaarde. De gebruikswaarde van een activum stemt overeen met de toekomstige economische voordelen of het dienstverleningspotentieel dat het activum voor het bestuur zal opleveren.

Alle vermogensbestanddelen worden afzonderlijk gewaardeerd en voor dat bedrag in de balans opgenomen, na aftrek van de desbetreffende afschrijvingen en waardeverminderingen.

In afwijking op deze regel opteert het bestuur ervoor om het meubilair, de kantooruitrusting, het klein materieel, alsook de grond- en hulpstoffen die bestendig worden hernieuwd en waarvan de aanschaffingswaarde te verwaarlozen is in verhouding tot het balanstotaal, in de boekhouding op te nemen voor een vast bedrag. De prijs voor de hernieuwing van deze bestanddelen komt ten laste van het exploitatieresultaat.

In aansluiting op voorgaande opteert het bestuur ervoor om individuele roerende verrichtingen van minder dan € 2.500 die geen deel uitmaken van een ruimer 'project', niet als investering te beschouwen, maar op te nemen in het exploitatieresultaat. Voor verrichtingen met betrekking tot onroerende goederen wordt dit bedrag verhoogd naar € 7.500.

AANSCHAFFINGSWAARDE

Elk actiefbestanddeel wordt gewaardeerd tegen de aanschaffingswaarde en neemt voor dat bedrag de bestanddelen op in de balans, onder aftrek van de gecumuleerde afschrijvingen en waardeverminderingen. In sommige gevallen kan het actief ook worden geherwaardeerd. Op deze algemene regel zijn hieronder afwijkingen bepaald.

Met de aanschaffingswaarde wordt bedoeld de aanschaffingsprijs (aankoopprijs + bijkomende kosten), de ruilwaarde, de vervaardigingsprijs (aanschaffingsprijs grondstoffen,...+ rechtstreekse productiekosten), de schenkingswaarde (marktwaarde van de goederen op het moment van de schenking of datum van het openvallen van de nalatenschap + belastingen en kosten) of de inbrengwaarde.

AFSCHRIJVINGEN EN WAARDEVERMINDERINGEN

Afschrijvingen drukken de slijtage uit van het actief met een beperkte gebruiksduur. Het afschrijvingsbedrag wordt per financieel boekjaar bepaald door het verschil tussen de boekhoudkundige waarde en de restwaarde te delen door de resterende gebruiksduur, uitgedrukt in jaren. Ten minste aan het einde van elk financieel boekjaar wordt de restwaarde en de gebruiksduur van de activa opnieuw geëvalueerd. *De initiële afschrijvingstermijnen van de diverse categorieën worden in de bijgevoegde tabel opgenomen.*

Het bestuur boekt waardeverminderingen op de aanschaffingswaarde van actiefbestanddelen om rekening te houden met (al dan niet als definitief aan te merken) ontwaarding van activa bij de afsluiting van het boekjaar. Waardeverminderingen zijn correcties op de aanschaffingswaarde die niet voortvloeien uit hun *waarschijnlijke* nuttigheids- of gebruiksduur (bv. naar aanleiding van een schadegeval). Dit houdt in dat waardeverminderingen zowel mogelijk zijn voor activa met een beperkte (gebouwen) als een onbeperkte levensduur (gronden). Waardeverminderingen blijven niet behouden als de boekhoudkundige waarde van het activum daardoor op het einde van het boekjaar lager is dan de gebruikswaarde. In dat geval worden de waardeverminderingen teruggenomen.

HERWAARDERINGEN

Sommige activa kunnen worden geherwaardeerd om hun boekwaarde in overeenstemming te brengen met een marktwaarde. Herwaardering is enkel toegestaan voor de financiële vaste activa en overige materiële vaste activa. Bij de herwaardering van een actief, wordt de volledige categorie waartoe dat actief behoort, geherwaardeerd. De overige materiële vaste activa met beperkte gebruiksduur worden op basis van deze geherwaardeerde waarde afgeschreven.



GELDBELEGGINGEN EN LIQUIDE MIDDELEN

Het bestuur waardeert de liquide middelen en de geldbeleggingen, tegen de nominale waarde. De aandelen en de vastrentende effecten worden bij verwerving geboekt en gewaardeerd tegen de aanschaffingswaarde.

Het bestuur past op de liquide middelen en geldbeleggingen waardeverminderingen toe als blijkt dat de realisatiewaarde op de datum van de jaarafsluiting lager is dan de aanschaffingswaarde. Er zullen bovendien aanvullende waardeverminderingen geboekt worden om rekening te houden met de evolutie van hun realisatie- of marktwaarde of met de risico's die inherent zijn aan de aard van de producten in kwestie of van de uitgevoerde activiteit.

VORDERINGEN OP KORTE TERMIJN

De vorderingen worden gewaardeerd tegen nominale waarde.

In geval van toepassing van waardeverminderingen worden volgende percentages gehanteerd.

1. Op vorderingen ten aanzien van cliënten die maatschappelijke dienstverlening hebben genoten :

<i>Indien ouder dan 1 jaar- jonger dan 2 jaar :</i>	<i>10%</i>
<i>Indien ouder dan 2 jaar- jonger dan 3 jaar :</i>	<i>25%</i>
<i>Indien ouder dan 3 jaar- jonger dan 5 jaar :</i>	<i>50%</i>
<i>Indien ouder dan 5 jaar :</i>	<i>100%</i>

2. Op de overige vorderingen :

<i>Indien ouder dan 2 jaar- jonger dan 3 jaar :</i>	<i>10%</i>
<i>Indien ouder dan 3 jaar – jonger dan 5 jaar :</i>	<i>40%</i>
<i>Indien ouder dan 5 jaar :</i>	<i>60%</i>

Het bestuur opteert ervoor om tevens waardeverminderingen toe te passen als de realisatiewaarde op de datum van de jaarafsluiting lager is dan hun boekhoudkundige waarde.

VOORRADEN

De voorraden die het bestuur heeft verworven naar aanleiding van een ruiltransacties, waardeert ze tegen de aanschaffingswaarde of de marktwaarde op de balansdatum als die lager is. De waardering tegen een lagere marktwaarde, zal niet worden behouden als de marktwaarde achteraf hoger is dan de lagere waarde waartegen de voorraad werd gewaardeerd.

De voorraden die verworven zijn door niet-ruiltransacties, worden gewaardeerd tegen de marktwaarde op de datum van de verwerving. Deze zullen echter niet worden gewaardeerd indien ze gratis of tegen een symbolische prijs worden verdeeld of verbruikt worden in het productieproces van goederen die gratis of tegen een symbolische prijs worden verdeeld.

Het bestuur opteert ervoor om initieel geen voorraad uit te drukken. In afwijking zal geopteerd worden van de FIFO-waardering (waardering voorraden aan de 'recentste' aankooprijzen).

FINANCIËEL VASTE ACTIVA

Belangen of aandelen in rechtspersonen worden in de boekhouding opgenomen tegen hun aanschaffingswaarde. De aanschaffingswaarde van belangen of aandelen, ontvangen als vergoeding voor inbrengen die niet bestaan in contanten of die voortkomen uit de omzetting van vorderingen, stemt overeen met de conventionele waarde van de ingebrachte goederen en waarden of van de omgezette vorderingen. Als de conventionele waarde echter lager is dan de marktwaarde van de ingebrachte goederen en waarden of van de omgezette vorderingen, wordt de aanschaffingswaarde geherwaardeerd tot de hogere marktwaarde.

Er worden waardeverminderingen toegepast op de belangen en de aandelen die onder de financiële vaste activa zijn opgenomen in geval van duurzame minderwaarde of ontwaarding, verantwoord door de toestand, de rentabiliteit of de vooruitzichten van de entiteit waarin de belangen of de aandelen worden aangehouden. Het bestuur zal ook op de vorderingen, inclusief de vastrentende effecten, die in de financiële vaste activa zijn opgenomen waardeverminderingen toepassen als er voor het geheel of een gedeelte van de vordering onzekerheid bestaat over de betaling ervan op de vervaldag.

MATERIËLE VASTE ACTIVA

De materiële vaste activa worden onderverdeeld in 3 categorieën. De **gemeenschapsgoederen** zijn de roerende en onroerende activa die worden aangewend binnen het maatschappelijk doel van de organisatie, los van enige bedrijfseconomische activiteit. De **bedrijfsmatige activa** worden

aangewend binnen een bedrijfsmatige context, dat betekent waar een bepaald rendement of zekere productiviteit kan worden gekoppeld aan de aangewende activa. De diensten verbonden aan deze activa worden aangeboden aan concurrentiële tarieven, die beogen zoveel als mogelijk de kosten verbonden aan deze diensten te dekken. De **overige activa** worden voor geen van vorige doeleinden aangewend, maar worden aangehouden als '(on)roerende reserve'. Deze activa zijn niet nuttig bij het functioneren van het bestuur, en kunnen mogelijks in de toekomst worden gerealiseerd ter financiering van andere investeringen.

Tot het **erfgoed** behoren de activa met historische, artistieke, wetenschappelijke, ... waarde. Erfgoed zal in veel gevallen weinig economische voordelen opleveren of weinig dienstenpotentieel inhouden. Deze hebben dus in principe geen gebruikswaarde. Daarom zal op de aanschafwaarde van deze activa een waardevermindering worden toegepast om de boekhoudkundige waarde terug te brengen tot € 1.

Indien het actief dat behoort tot erfgoed wordt ingezet voor de uitvoering van het 'maatschappelijk doel' (bv. dienst toerisme in belfort), kan dat actief tóch een gebruikswaarde hebben. Dat actief wordt dan niet afgeschreven maar de waarde kan worden aangepast door het uitdrukken van waardeverminderingen.

Overige zakelijke rechten op onroerende goederen betreft de andere zakelijke rechten die het bestuur bezit op een onroerend goed als de vergoedingen bij aanvang van het contract werden vooruitbetaald (geactiveerde eenmalige vergoeding). Deze activa worden afgeschreven over de looptijd van de overeenkomst, tenzij de economische gebruiksduur van het actief waarop het zakelijk recht betrekking heeft, korter is.

De **gebruiksrechten voor materiële vaste activa** waarover het bestuur beschikt op grond van **leasing of gelijkaardige overeenkomsten** (bv. erfpacht) worden onder de activa opgenomen voor het gedeelte van de volgens de overeenkomst te storten termijnen, dat strekt tot de wedersamenstelling van de kapitaalwaarde van het goed waarop de overeenkomst betrekking heeft. De overeenkomstige schuld aan de passiefzijde waardeert het bestuur ieder jaar ten bedrage van het gedeelte van de in de volgende boekjaren te storten termijnen, dat strekt tot de wedersamenstelling van de kapitaalwaarde van het goed waarop de overeenkomst betrekking heeft. De duur van de afschrijvingsperiode wordt geregeld door IAS17 en IPSAS13: indien het *redelijk zeker* is dat het geleasede actief overgenomen wordt bij het verstrijken van de leaseperiode (lichten van de aankoopoptie), zal het actief worden afgeschreven over de normale gebruiksduur van soortgelijke activa (die in volle eigendom zijn). Indien het *niet redelijk zeker* is dat het actief wordt overgenomen bij het verstrijken van de leaseperiode (aankoopoptie wordt niet gelicht), wordt het actief afgeschreven over de leaseperiode, tenzij de (economische) gebruiksduur korter is.

IMMATERIËLE VASTE ACTIVA

De immateriële vaste activa worden gewaardeerd aan aanschafwaarde, tenzij deze niet verworven zijn van derden. In dat geval worden ze gewaardeerd tegen de vervaardigingsprijs, als die niet hoger is dan een voorzichtige raming van de gebruikswaarde of van het toekomstige rendement of nut voor het bestuur van die vaste activa.

VORDERINGEN OP LANGE TERMIJN

Vorderingen worden in de balans weergegeven tegen de nominale waarde. Indien de inning van deze vorderingen twijfelachtig is, worden deze overgeboekt naar de post dubieuze debiteuren. Op dubieuze debiteuren worden correctie geboekt aan de hand van waardeverminderingen, om aan te duiden welk bedrag waarschijnlijk nog zal geïnd worden.

SCHULDEN

De schulden worden gewaardeerd tegen de nominale waarde.

NETTO-ACTIEF

De **ontvangen investeringssubsidies en schenkingen** worden geleidelijk in resultaat genomen (verrekend) volgens hetzelfde ritme als de afschrijvingen of de waardeverminderingen op de vaste activa waarvoor deze werden verkregen. Zolang een investering in uitvoering is en dus nog niet wordt afgeschreven, wordt de verkregen investeringssubsidie nog niet verrekend.

De **voorzieningen** worden stelselmatig gevormd voor bestaande verplichtingen die zeker zijn op balansdatum en waarvan de omvang betrouwbaar kan worden bepaald. Ze worden niet gevormd voor 'waarschijnlijke' verplichtingen en worden niet gehandhaafd als ze op het einde van het financieel boekjaar hoger zijn dan wat vereist is op basis van een actuele beoordeling van de risico's en kosten voor het bestuur.



BIJZONDERE BEPALINGEN BIJ DE OVERGANG NAAR BBC (BEGINBALANS)

De balansstructuur van BBC is volledig anders dan deze van de NGB (nieuwe gemeenteboekhouding) de NOB (nieuwe OCMW boekhouding) of de AGB-boekhouding (autonome gemeentebedrijven). De beginbalans van BBC stemt dus zeker niet overeen met de eindbalans van NGB of NOB, maar is daar uiteraard wel op gebaseerd.

Bij de conversie naar BBC en de opmaak van de beginbalans heeft het bestuur geopteerd voor de toepassing van het continuïteitsprincipe. Dat houdt in dat de bestaande inventarisbestanddelen werden geconverteerd naar de respectievelijke rubrieken in BBC, op basis de bestaande (historische) aanschafwaarde. De afschrijvingstermijnen werden vervangen door de termijnen bepaald in bijlage, waardoor de resterende gebruiksduur, de netto-boekwaarde en het jaarlijkse afschrijvingsbedrag van de activa verandert. Hierbij werd uitgegaan van een restwaarde gelijk aan 0;

Bestaande activa met een boekwaarde gelijk aan 0, of die niet konden geïndividualiseerd worden werden mogelijks niet opgenomen in de beginbalans. Dit geldt ook voor de corresponderende investeringssubsidies.

MATERIËLE EN IMMATERIËLE VASTE ACTIVA

Volledig afgeschreven immateriële activa werden niet overgenomen naar de BBC-omgeving. Dit geldt ook voor afgeschreven niet individualiseerbare roerende materiële activa en roerende activa die onder het grensbedrag vallen opgenomen in de algemene bepalingen van deze waarderingsregels.

Voor het bepalen van de historische aanschafwaarde wordt het herwaarderingsbedrag van de terreinen mee opgenomen in de aanschafwaarde. Voor de gebouwen wordt het herwaarderingsbedrag niet mee opgenomen in de aanschafwaarde.

De activa die behoren tot het erfgoed worden pro memorie in de beginbalans opgenomen (aan € 1).

NETTO-ACTIEF

*De **ontvangen investeringssubsidies en schenkingen** werden geconverteerd voor zover het corresponderende actief werd geconverteerd. De verrekeningstermijn werd aangepast aan de afschrijvingstermijn van het corresponderende actief.*

*De **voorzieningen** voor risico's en kosten werden opnieuw geëvalueerd.*

AFSCHRIJVINGSTERMIJNEN

MATERIËLE VASTE ACTIVA	AFSCHRIJVINGSTERMIJN
<p>Terreinen</p> <p>Deze rubriek bevat naast de onbebouwde terreinen ook de gronden van wegen (wegzate), gebouwen, waterlopen en kunst(bouw)werken.</p> <p>De <u>(afschrijfbare) aanleg en uitrusting op terreinen</u> (bv. verharding, omheining, ...) wordt opgenomen onder de rubriek 'bebouwde terreinen'.</p>	<p>-</p> <p>5-15 jr</p>
<p>Gebouwen</p> <p><u>Onderhoudswerken aan gebouwen</u> die niet worden opgenomen in de exploitatie, worden over een kortere termijn afgeschreven. Deze termijn hangt af van de aard van het onderhoudswerk en de impact op de gebruikswaarde van het gebouw.</p>	<p>33 jr</p> <p>5-15 jr</p>
<p>Wegen</p> <p>Onder <u>wegen</u> worden alle elementen van het weggennet opgenomen (verharding, slijtlaag, voetpaden, fietspaden)</p> <p>Het aanbrengen of vervangen van de slijtlaag wordt afgeschreven over een kortere termijn.</p> <p>Onder de <u>overige infrastructuur betreffende de wegen</u> worden onder meer straatmeubilair, verkeerssignalisatie, wegbeplanting, ... opgenomen.</p> <p><u>Onderhoudswerken aan wegen</u> die niet worden opgenomen in de exploitatie, worden over een kortere termijn afgeschreven. Deze termijn hangt af van de aard van het onderhoudswerk en de impact op de gebruikswaarde van de weg.</p>	<p>33 jr</p> <p>5 jr</p> <p>10 jr</p> <p>5-15jr</p>

<p>Waterlopen en waterbekkens</p> <p><u>Onderhoudswerken aan waterlopen en waterbekkens</u> die niet worden opgenomen in de exploitatie, worden over een kortere termijn afgeschreven. Deze termijn hangt af van de aard van het onderhoudswerk en de impact op de gebruikswaarde.</p>	<p>33 jr</p> <p>5-15 jr</p>
<p>Overige onroerende infrastructuur</p> <p>Onder overige onroerende infrastructuur worden onder meer het rioleringsnet, de openbare verlichting, nutsleidingen en kunst(bouw)werken opgenomen.</p> <p><u>Onderhoudswerken aan overige onroerende infrastructuur</u> die niet worden opgenomen in de exploitatie, worden over een kortere termijn afgeschreven. Deze termijn hangt af van de aard van het onderhoudswerk en de impact op de gebruikswaarde van de infrastructuur.</p>	<p>33 jr</p> <p>5-15 jr</p>
<p>Installaties, machines en uitrusting</p> <p>Onder de installaties, machines en uitrusting wordt onder meer opgenomen werkmateriaal (boormachines, grasmachines, hakselaars, brandweerhelmen- en kledij, reanimatietoestellen, keukengerei, diepvriezers, koelkasten, uitrusting van RVT's, ...</p>	<p>5-10 jr</p>
<p>Meubilair</p> <p>Onder meubilair wordt onder meer opgenomen kasten, stoelen, banken, bureaus,... in de mate dat ze niet onroerend door bestemming zijn</p>	<p>10 jr</p>
<p>Kantooruitrusting</p> <p>Onder kantooruitrusting wordt onder meer opgenomen faxtoestellen, kopieermachines, papiervernietigers, tv's, dvd-spelers, ...</p>	<p>5 jr</p>

Gezien de snelle veroudering en technologische evolutie in het informaticamaterieel wordt deze rubriek over een kortere termijn afgeschreven. Informaticamateriaal bevat onder meer computers, computerschermen, beamers, laptops, ...	3 jr
Rollend materiaal Rollend materiaal bevat onder meer fietsen, vrachtwagens, brandweerwagens, tractoren en andere voertuigen en hun toebehoren.	5-10 jr
Kunstwerken (geen erfgoed)	-
Erfgoed	-

IMMATERIËLE VASTE ACTIVA	AFSCHRIJVINGS-TERMIJN
Kosten van onderzoek en ontwikkeling	5 jr
Concessies, octrooien, licenties, knowhow, merken en soortgelijke rechten	5 jr
Goodwill	5 jr
Plannen en studies	5 jr

Boekjaar 2021 in grafiek

Exploitatie-uitgaven boekjaar 2021 in evolutie en grafiek

Exploitatie-ontvangsten boekjaar 2021 in evolutie en grafiek

Investeringsuitgaven boekjaar 2021 in evolutie en grafiek

Investeringsontvangsten boekjaar 2021 in evolutie en grafiek

Balans boekjaar 2021 in grafiek

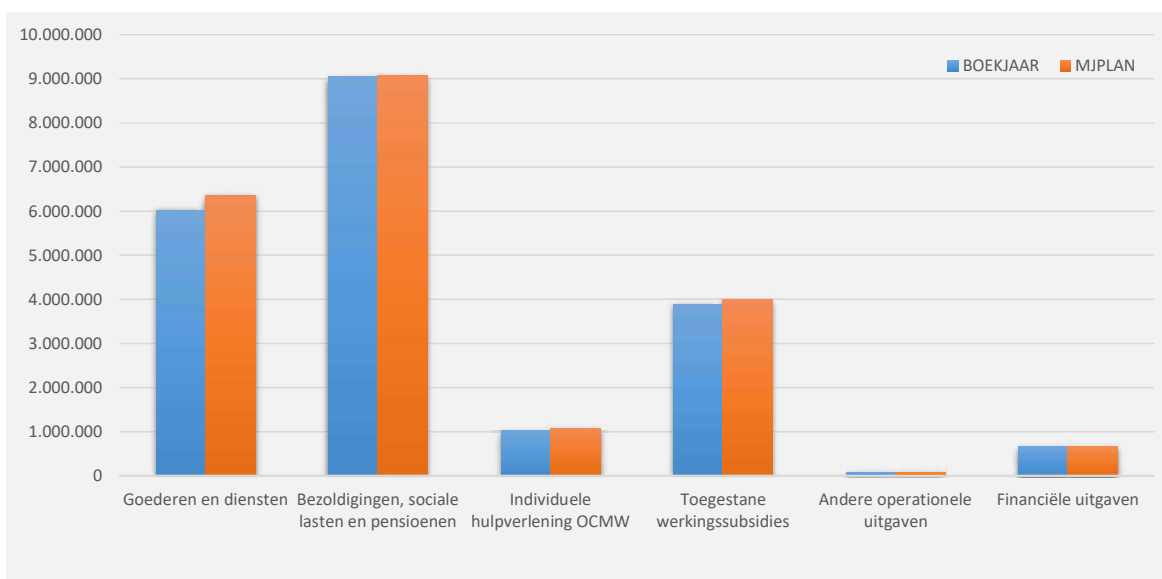
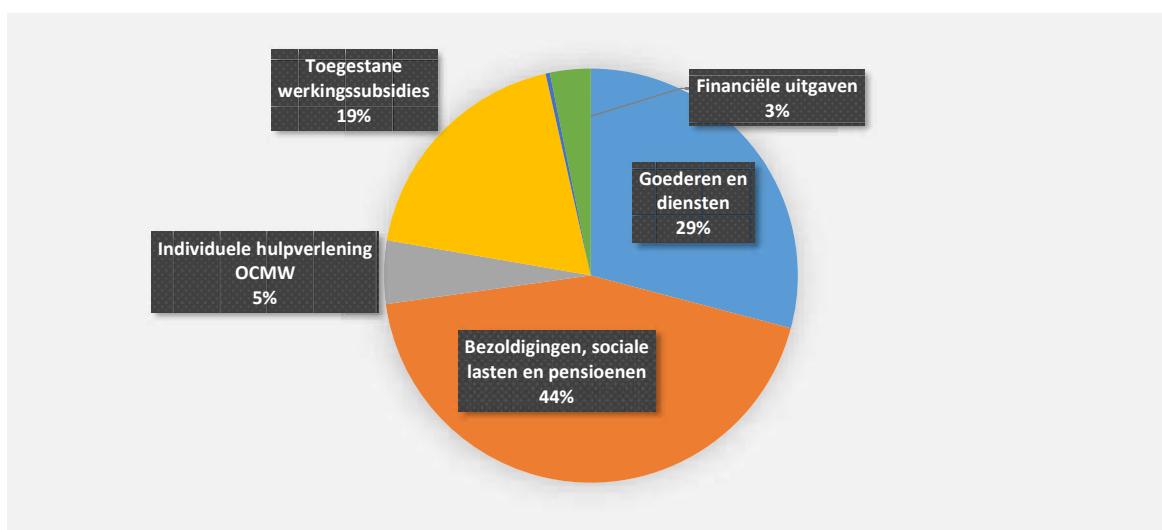
EXPLOITATIEVERRICHTINGEN PER BELEIDSVELD
31/12/2021
31/12/2020

I. EXPLOITATIE-UITGAVEN	Code	24.586.924	23.476.351
A. Operationele uitgaven	60/4	23.931.009	22.768.562
1. Goederen en diensten	60/1	6.021.442	5.416.088
0300 Ophalen en verwerken van huishoudelijk afval		1.388.942	1.435.522
0200 Wegen		822.408	779.123
0190 Overig algemeen bestuur		728.608	696.937
0985 Gezondheids promotie en ziektepreventie		572.550	246.193
0800 Gewoon basisonderwijs		559.294	424.633
0110 Secretariaat		246.192	320.337
0670 Straatverlichting		208.109	154.391
0600 Ruimtelijke planning		199.106	207.484
0112 Personeelsdienst en vorming		160.957	164.633
**** Overige beleidsvelden		1.135.277	986.835
2. Bezoldigingen, sociale lasten en pensioenen	62	12.935.576	12.152.864
0800 Gewoon basisonderwijs		3.973.114	3.827.619
0945 Kinderopvang		904.984	838.356
0680 Groene ruimte		826.698	819.702
0110 Secretariaat		697.343	719.783
0111 Fiscale en financiële diensten		666.914	611.849
0100 Politieke organen		620.597	586.756
0119 Overige algemene diensten		580.776	534.413
0200 Wegen		558.330	387.259
0130 Administratieve dienstverlening		521.993	459.142
**** Overige beleidsvelden		3.584.826	3.367.984
3. Individuele hulpverlening door het O.C.M.W.	648	1.025.081	987.622
4. Toegestane werkingsubsidies	649	3.878.966	4.201.899
0400 Politiediensten		1.238.295	1.212.588
0742 Sportinfrastructuur		1.194.457	1.188.896
0410 Brandweer		612.375	582.071
0703 Openbare bibliotheken		247.764	125.461
0985 Gezondheids promotie en ziektepreventie		150.261	406.078
0945 Kinderopvang		113.884	101.799
0340 Aankoop, inrichting en beheer van natuur, groen en bos		69.695	62.816
0740 Sportsector- en verenigingsondersteuning		41.192	44.490
0750 Jeugdsector- en verenigingsondersteuning		41.187	41.187
**** Overige beleidsvelden		169.856	436.514
5. Andere operationele uitgaven	640/7	69.945	10.089
0030 Financiële aangelegenheden		59.093	-624
0950 Ouderenwoningen		7.326	7.216
0050 Patrimonium zonder maatschappelijk doel		2.973	2.946
**** Overige beleidsvelden		554	551
B. Financiële uitgaven	65	655.915	707.789
0040 Transacties in verband met de openbare schuld		650.717	703.271
0030 Financiële aangelegenheden		4.694	4.512
0200 Wegen		500	
0210 Openbaar vervoer		5	6
C. Rechthebbenden uit het overschot van het boekjaar	694		

EXPLOITATIEUITGAVEN BOEKJAAR 2021 IN EVOLUTIE EN GRAFIEK

1. Samenstelling van de exploitatie-uitgaven 2021 - Vergelijking jaarrekening-meerjarenplan

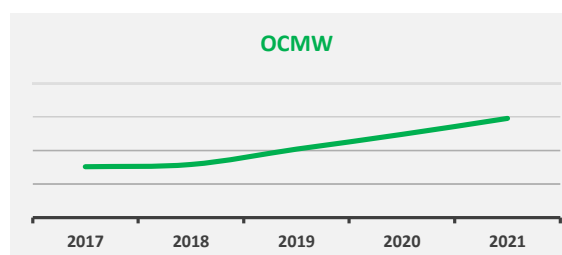
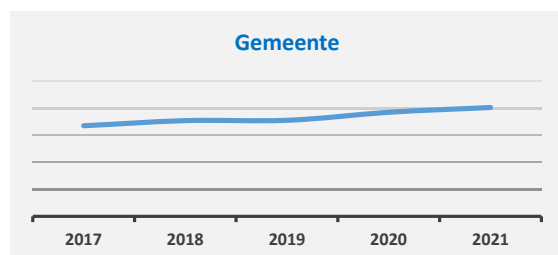
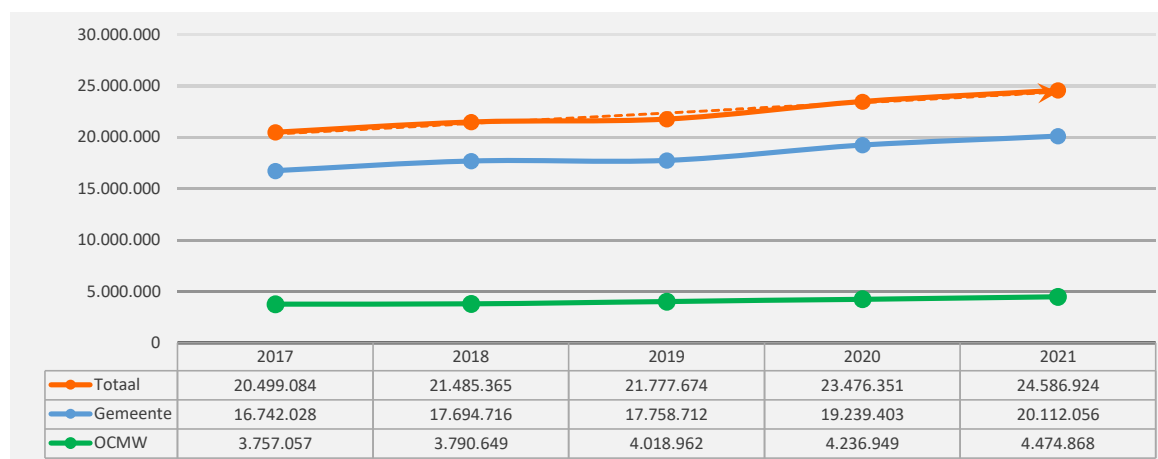
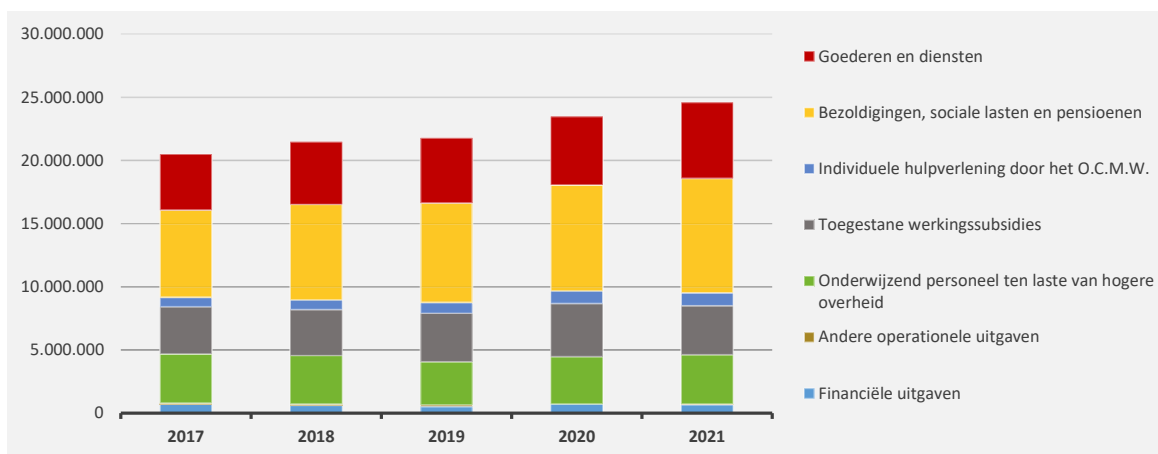
	BOEKJAAR		MJPLAN		REAL%
Exploitatie-uitgaven	24.586.924	100%	25.012.464	100%	98%
Goederen en diensten	6.021.442	24%	6.355.722	25%	95%
Bezoldigingen, sociale lasten en pensioenen	9.038.039	37%	9.080.564	36%	100%
<i>Onderwijzend personeel ten laste van hogere overheid</i>	<i>3.897.536</i>	<i>16%</i>	<i>3.800.000</i>	<i>15%</i>	<i>103%</i>
Individuele hulpverlening OCMW	1.025.081	4%	1.060.270	4%	97%
Toegestane werkingssubsidies	3.878.966	16%	3.984.445	16%	97%
Andere operationele uitgaven	69.945	0%	75.283	0%	93%
Financiële uitgaven	655.915	3%	656.179	3%	100%
Rechthebbers uit het overschot van het boekjaar					



2. Evolutie van de exploitatie-uitgaven 2021-2017

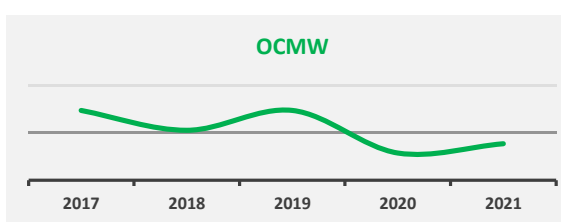
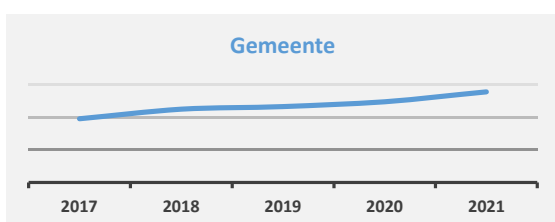
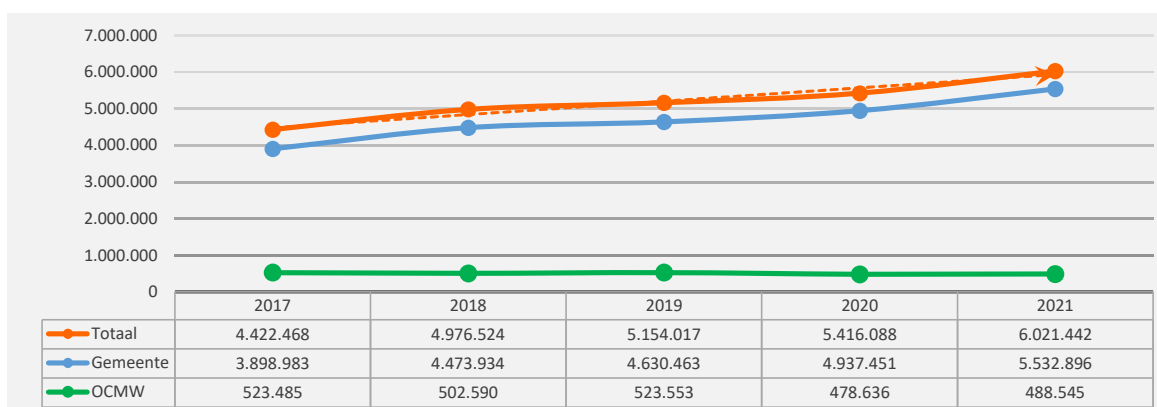
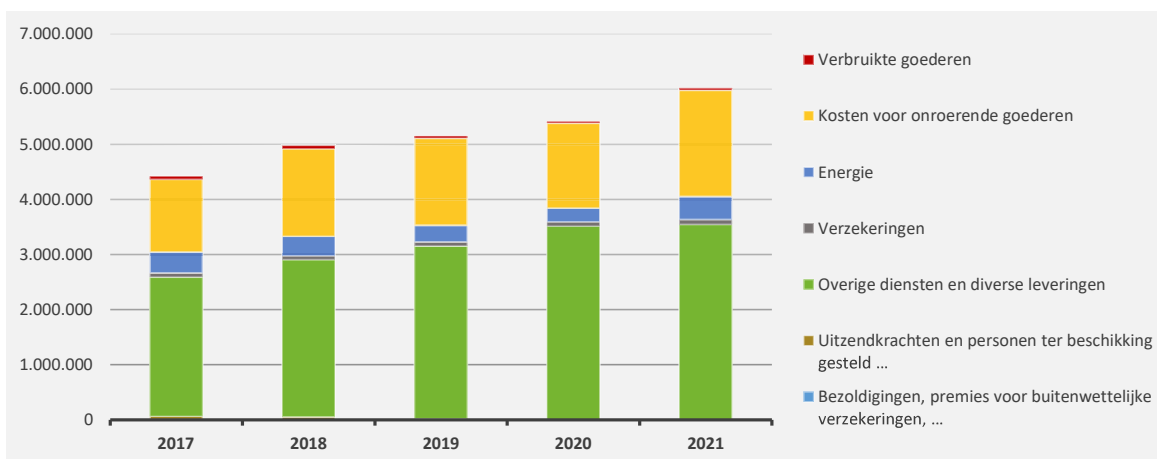
	2021		2020		2019	
▲ stijging ▼ daling						
▲ Exploitatie-uitgaven	24.586.924	100%	23.476.351	100%	21.777.674	100%
▲ Goederen en diensten	6.021.442	24%	5.416.088	23%	5.154.017	24%
▲ Bezoldigingen, sociale lasten en pensioenen	9.038.039	37%	8.404.578	36%	7.866.179	36%
▲ <i>Onderwijzend personeel ten laste van hogere overheid</i>	<i>3.897.536</i>	<i>16%</i>	<i>3.748.286</i>	<i>16%</i>	<i>3.421.194</i>	<i>16%</i>
▲ Individuele hulpverlening door het O.C.M.W.	1.025.081	4%	987.622	4%	858.271	4%
▼ Toegestane werkingsubsidies *	3.878.966	16%	4.201.899	18%	3.831.161	18%
▲ Andere operationele uitgaven	69.945	0%	10.089	0%	133.262	1%
▼ Financiële uitgaven	655.915	3%	707.789	3%	513.591	2%

* Exclusief de 'gemeentelijke bijdrage in het tekort van het OCMW'



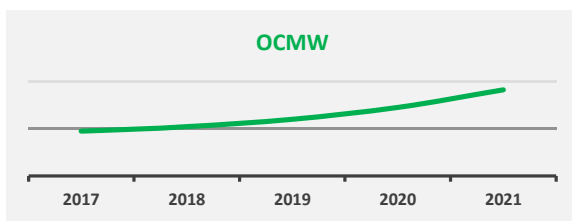
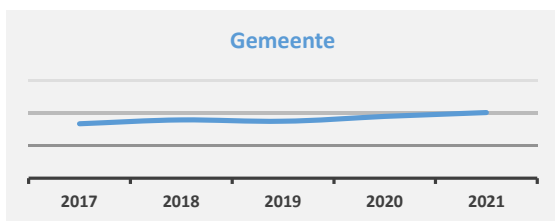
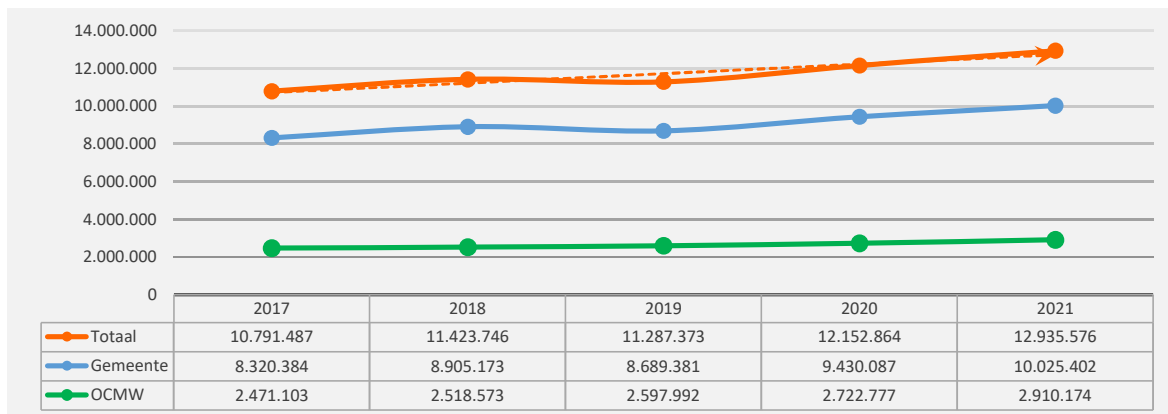
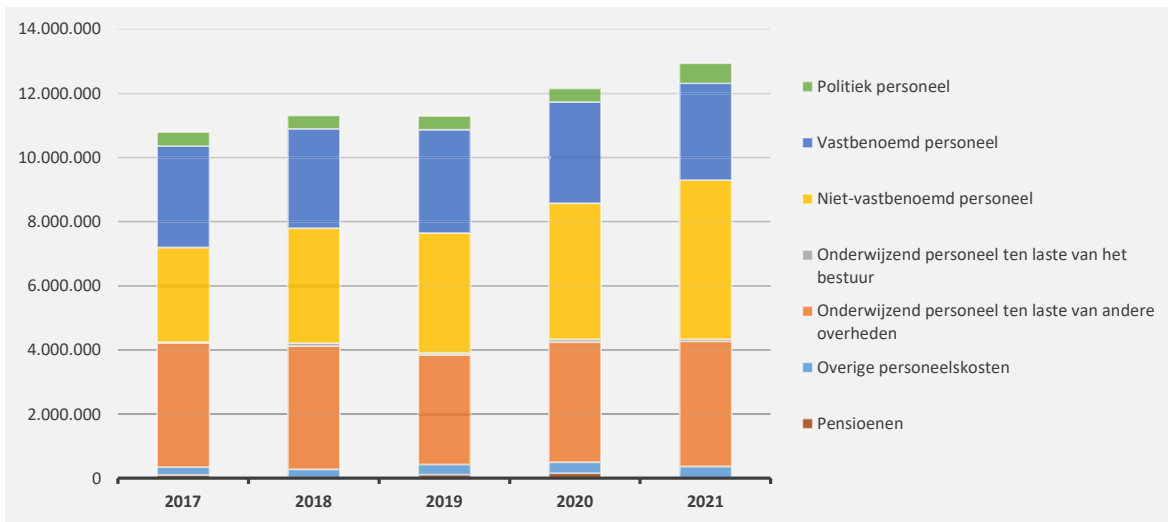
3. Evolutie van de 'goederen en diensten' 2021-2017

	2021		2020		2019	
▲ stijging ▼ daling						
▲ Goederen en diensten	6.021.442	100%	5.416.088	100%	5.154.017	100%
▲ Verbruikte goederen	38.770	1%	34.919	1%	46.134	1%
▲ Kosten voor onroerende goederen	1.931.420	32%	1.539.793	28%	1.582.547	31%
▲ Energie	416.692	7%	250.459	5%	296.958	6%
▲ <i>Elektriciteit</i>	<i>290.698</i>		<i>203.074</i>		<i>238.778</i>	
▲ <i>Gas</i>	<i>125.993</i>		<i>47.385</i>		<i>57.015</i>	
▶ <i>Aardolieproducten</i>					<i>1.165</i>	
▲ Verzekeringen	88.633	1%	75.706	1%	75.694	1%
▲ Overige diensten en diverse leveringen	3.545.927	59%	3.515.211	65%	3.134.627	61%
▶ Uitzendkrachten en personen ter beschikking gesteld ...					18.056	0%
▶ Bezoldigingen, premies voor buitenwettelijke verzekeringen, ...						



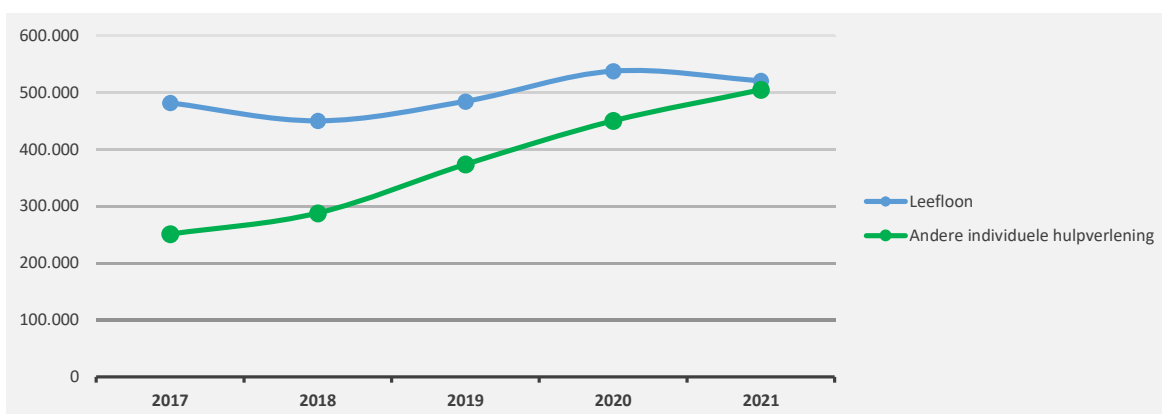
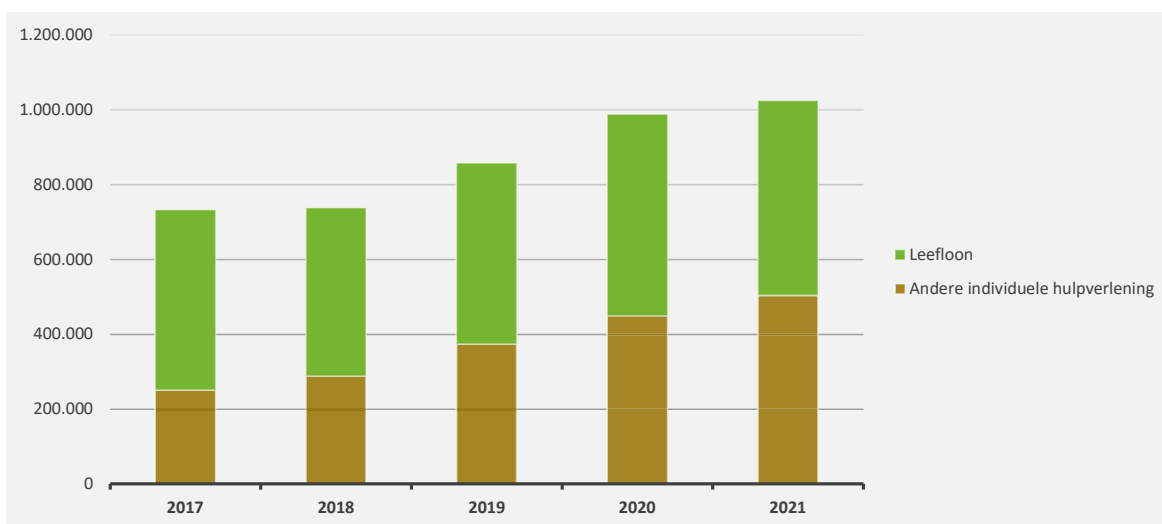
4. Evolutie van de personeelskosten 2021-2017

	2021		2020		2019
▲ stijging ▼ daling					
▲ Personeelskosten	12.935.576		12.152.864		11.287.373
▲ Bezoldigingen en werkgeversbijdragen	8.668.737	100%	7.909.318	100%	7.439.654
▲ Politiek personeel	618.207	7%	426.606	5%	411.617
▼ Vastbenoemd personeel	3.022.262	35%	3.150.473	40%	3.227.053
▲ Niet-vastbenoemd personeel	4.957.739	57%	4.249.731	54%	3.745.342
▼ Onderwijzend personeel ten laste van het bestuur	70.529	1%	82.508	1%	55.642
▲ Onderwijzend personeel ten laste van andere overheden	3.897.536		3.748.286		3.421.194
▲ Overige personeelskosten	369.302		337.471		307.940
▼ Pensioenen			157.789		118.585



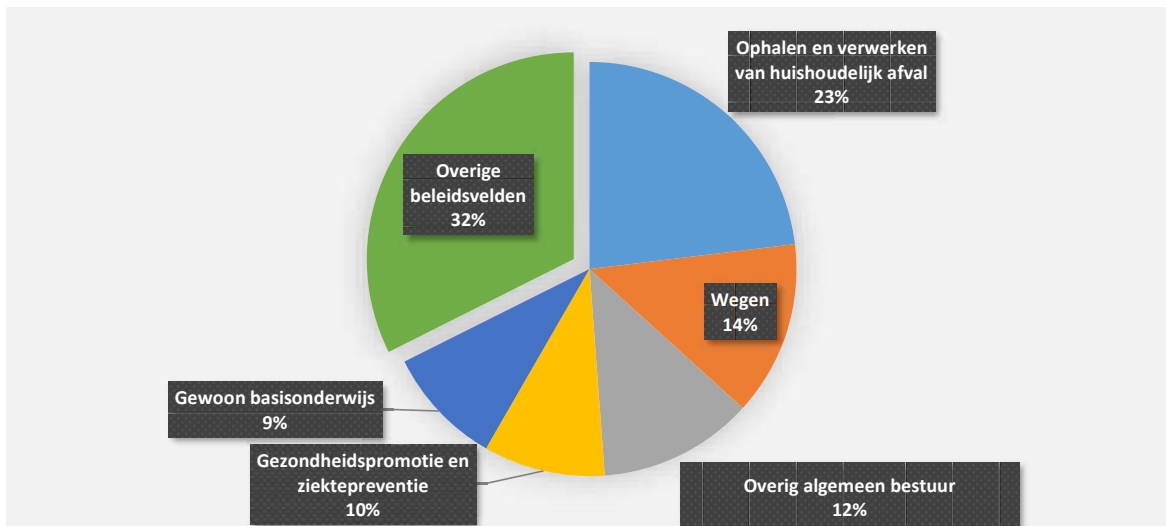
5. Evolutie van de individuele hulpverlening door het OCMW 2021-2017

	2021		2020		2019	
▲ stijging ▼ daling						
▲ Individuele hulpverlening door het OCMW	1.025.081	100%	987.622	100%	858.271	100%
▼ Leefloon	520.511	51%	537.603	54%	484.407	56%
▲ Andere individuele hulpverlening	504.569	49%	450.019	46%	373.865	44%



6. Verdeling van de 'goederen en diensten' per beleidsveld 2021-2020 / meerjarenplan 2021

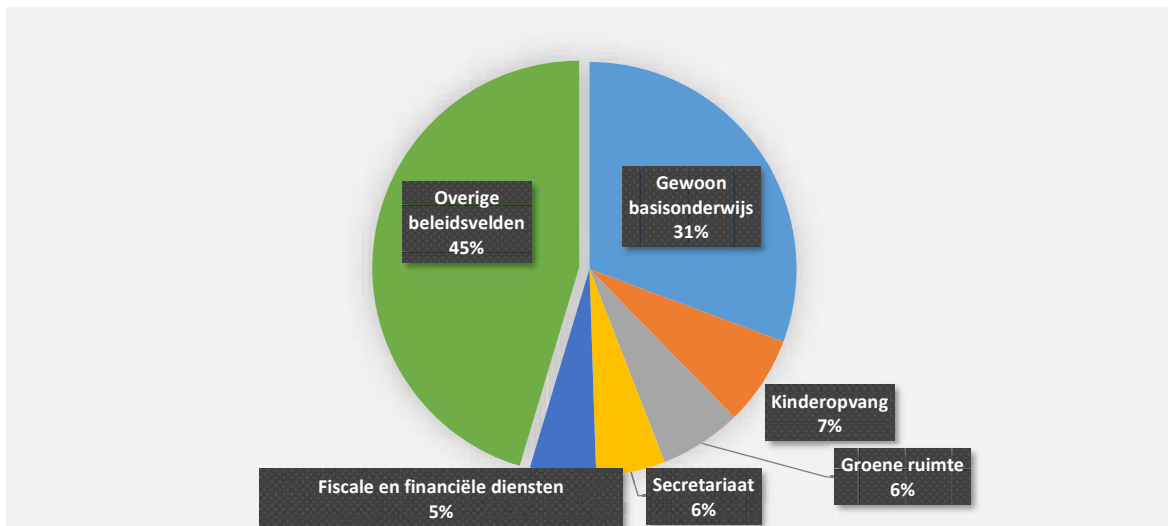
		2021		2020		MJPLAN	
▲ stijging ▼ daling							
▲	Goederen en diensten	6.021.442	100%	5.416.088	100%	6.355.722	100%
▼	0300 Ophalen en verwerken van huishoudelijk afval	1.388.942	23%	1.435.522	27%	1.453.481	23%
▲	0200 Wegen	822.408	14%	779.123	14%	910.311	14%
▲	0190 Overig algemeen bestuur	728.608	12%	696.937	13%	731.842	12%
▲	0985 Gezondheidspromotie en ziektepreventie	572.550	10%	246.193	5%	726.950	11%
▲	0800 Gewoon basisonderwijs	559.294	9%	424.633	8%	527.807	8%
▼	0110 Secretariaat	246.192	4%	320.337	6%	250.942	4%
▲	0670 Straatverlichting	208.109	3%	154.391	3%	158.447	2%
▼	0600 Ruimtelijke planning	199.106	3%	207.484	4%	212.811	3%
▼	0112 Personeelsdienst en vorming	160.957	3%	164.633	3%	174.494	3%
▲	0945 Kinderopvang	124.406	2%	103.602	2%	125.903	2%
▲	0119 Overige algemene diensten	115.364	2%	109.330	2%	155.352	2%
▲	0705 Gemeenschapscentrum	94.276	2%	88.219	2%	92.269	1%
▲	0130 Administratieve dienstverlening	81.447	1%	2.335	0%	2.756	0%
▲	0750 Jeugdsector- en verenigingsondersteuning	80.645	1%	77.473	1%	83.288	1%
▼	0020 Fiscale aangelegenheden	69.747	1%	115.822	2%	123.067	2%
▼	0390 Overige milieubescherming	67.362	1%	68.336	1%	79.527	1%
▲	0946 Thuisbezorgde maaltijden	63.204	1%	49.232	1%	62.500	1%
▲	0870 Sociale voordelen	60.357	1%	29.942	1%	68.245	1%
▲	0820 Deeltijds kunstonderwijs	55.708	1%	37.130	1%	62.093	1%
▲	0710 Feesten en plechtigheden	41.003	1%	10.307	0%	38.650	1%
▼	**** Overige beleidsvelden	281.758	5%	295.107	5%	314.989	5%



7. Verdeling van de personeelskosten per beleidsveld 2021-2020 / meerjarenplan 2021

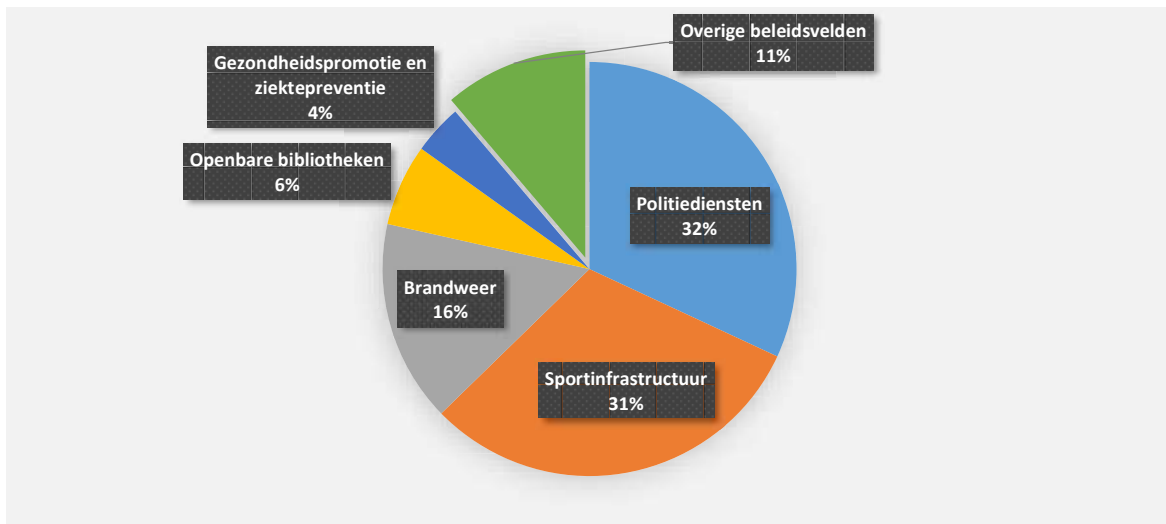
▲ stijging ▼ daling

	2021		2020		MJPLAN	
▲ Personeelskosten	12.935.576	100%	12.152.864	100%	12.880.564	100%
▲ 0800 Gewoon basisonderwijs	3.973.114	31%	3.827.619	31%	3.881.000	30%
▲ 0945 Kinderopvang	904.984	7%	838.356	7%	902.184	7%
▲ 0680 Groene ruimte	826.698	6%	819.702	7%	844.519	7%
▼ 0110 Secretariaat	697.343	5%	719.783	6%	692.271	5%
▲ 0111 Fiscale en financiële diensten	666.914	5%	611.849	5%	643.275	5%
▲ 0100 Politieke organen	620.597	5%	586.756	5%	617.214	5%
▲ 0119 Overige algemene diensten	580.776	4%	534.413	4%	597.337	5%
▲ 0200 Wegen	558.330	4%	387.259	3%	581.273	5%
▲ 0130 Administratieve dienstverlening	521.993	4%	459.142	4%	526.531	4%
▲ 0600 Ruimtelijke planning	512.252	4%	380.604	3%	506.325	4%
▼ 0869 Overige ondersteunende diensten voor het onderwijs	505.859	4%	508.973	4%	509.347	4%
▼ 0948 Poetsdienst	499.931	4%	521.839	4%	494.063	4%
▼ 0900 Sociale bijstand	415.578	3%	464.761	4%	425.103	3%
▲ 0703 Openbare bibliotheken	320.740	2%	300.437	2%	322.933	3%
▲ 0112 Personeelsdienst en vorming	226.972	2%	143.573	1%	224.205	2%
▲ 0951 Dienstencentra	189.332	1%	108.752	1%	189.243	1%
▼ 0190 Overig algemeen bestuur	161.349	1%	203.964	2%	160.525	1%
▲ 0705 Gemeenschapscentrum	152.000	1%	142.410	1%	152.294	1%
▼ 0742 Sportinfrastructuur	126.880	1%	137.562	1%	126.988	1%
▲ 0329 Overige vermindering van milieuvcontreiniging	93.003	1%	90.453	1%	92.817	1%
▲ **** Overige beleidsvelden	380.931	3%	364.658	3%	391.118	3%



8. Verdeling van de toegestane subsidies per beleidsveld 2021-2020 / meerjarenplan 2021

		2021		2020		MJPLAN	
▲ stijging ▼ daling							
▼	Toegestane subsidies	3.878.966	100%	4.201.899	100%	3.984.445	100%
▲	0400 Politiediensten	1.238.295	32%	1.212.588	29%	1.238.295	31%
▲	0742 Sportinfrastructuur	1.194.457	31%	1.188.896	28%	1.194.456	30%
▲	0410 Brandweer	612.375	16%	582.071	14%	612.375	15%
▲	0703 Openbare bibliotheken	247.764	6%	125.461	3%	314.665	8%
▼	0985 Gezondheidspromotie en ziektepreventie	150.261	4%	406.078	10%	150.260	4%
▲	0945 Kinderopvang	113.884	3%	101.799	2%	113.884	3%
▲	0340 Aankoop, inrichting en beheer van natuur, groen en b	69.695	2%	62.816	1%	72.762	2%
▼	0740 Sportsector- en verenigingsondersteuning	41.192	1%	44.490	1%	44.625	1%
▶	0750 Jeugdsector- en verenigingsondersteuning	41.187	1%	41.187	1%	41.187	1%
▼	0739 Overig kunst- en cultuurbeleid	29.421	1%	35.752	1%	29.421	1%
▲	0160 Hulp aan het buitenland	25.756	1%	25.375	1%	25.756	1%
▲	0721 Archeologie	20.437	1%	20.290	0%	22.990	1%
▲	0390 Overige milieubescherming	15.541	0%	7.561	0%	9.300	0%
▼	0900 Sociale bijstand	15.072	0%	23.641	1%	15.072	0%
▲	0521 Toerisme - Sectorondersteuning	12.976	0%	12.921	0%	18.082	0%
▲	0919 Overige activiteiten inzake ziekte en invaliditeit	10.553	0%	8.145	0%	10.500	0%
▼	0790 Erediensten	10.409	0%	16.492	0%	10.409	0%
▲	0710 Feesten en plechtigheden	10.100	0%	2.500	0%	11.000	0%
▲	0470 Dierenbescherming	4.955	0%	4.922	0%	4.955	0%
▲	0879 Andere voordelen	3.900	0%	3.057	0%	4.900	0%
▼	**** Overige beleidsvelden	10.738	0%	275.858	7%	39.552	1%



EXPLOITATIEVERRICHTINGEN PER BELEIDSVELD

31/12/2021

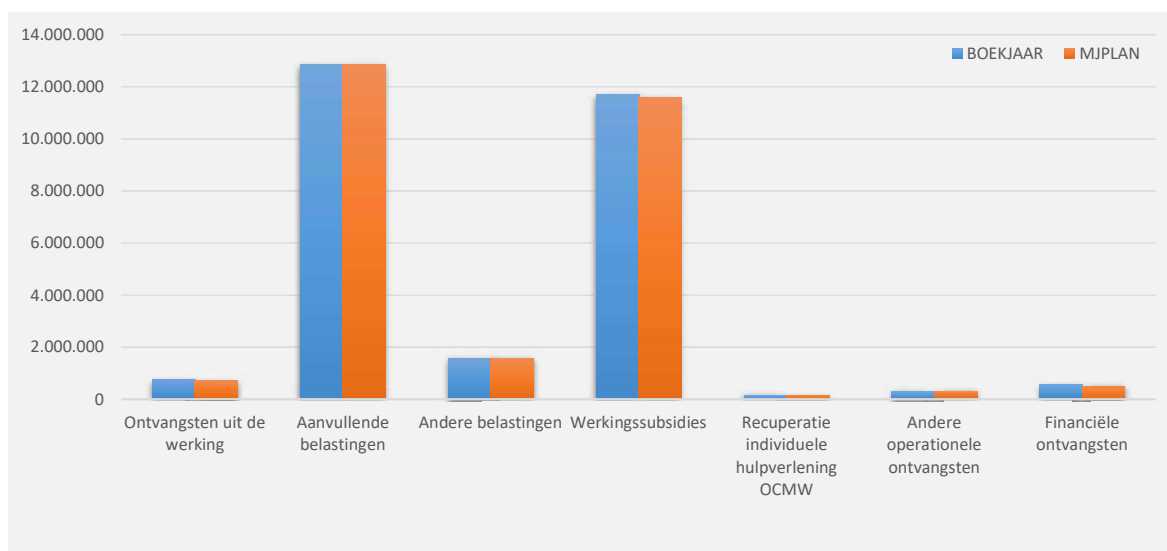
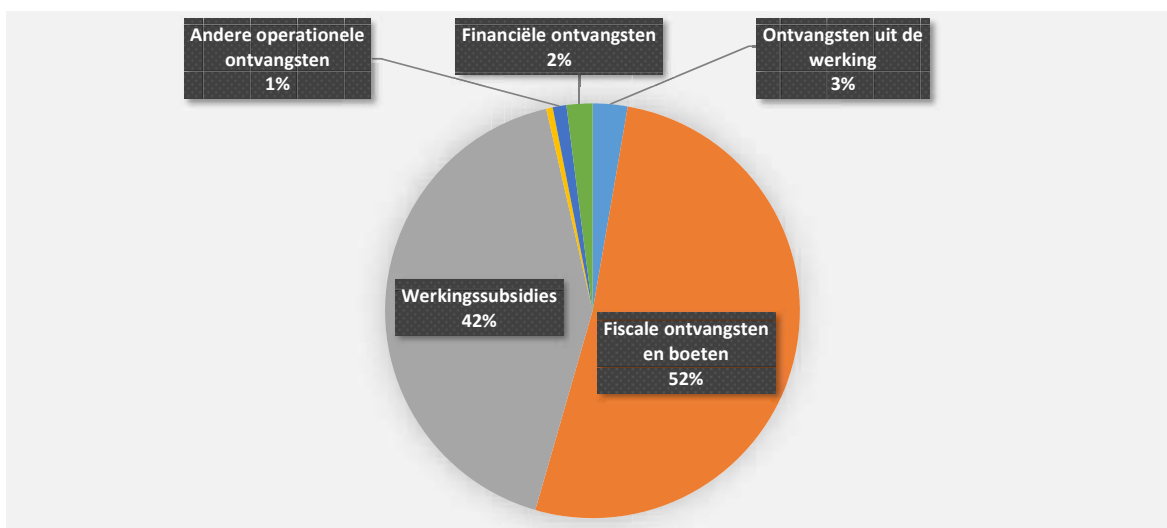
31/12/2020

II. EXPLOITATIE-ONTVANGSTEN	Code	27.863.933	26.464.609
A. Operationele ontvangsten	70/4	27.302.173	25.980.227
1. Ontvangsten uit de werking	70	759.381	708.894
0945 Kinderopvang		186.267	178.504
0948 Poetsdienst		134.773	124.497
0950 Ouderenwoningen		97.117	91.987
0946 Thuisbezorgde maaltijden		62.524	57.928
0600 Ruimtelijke planning		50.000	
0990 Begraafplaatsen		38.340	38.215
0742 Sportinfrastructuur		34.341	16.435
**** Overige beleidsvelden		156.018	201.329
2. Fiscale ontvangsten en boeten	73	14.415.289	14.357.895
a. Aanvullende belastingen		12.845.211	12.801.254
Opcentiemen op de onroerende voorheffing	7300	5.596.610	5.600.052
Aanvullende belasting op de personenbelasting	7301	6.974.662	6.940.534
Andere aanvullende belastingen	7302/9	273.939	260.668
b. Andere belastingen en boetes	731/9	1.570.077	1.556.641
Diftar/ophaalronde	73322	717.535	672.707
Jaarlijkse huisvuilbelasting	73320	391.555	381.865
Afgifte zakken, klevers, recipiënten	73323	143.353	156.906
Aanvragen omgevingsvergunningen	7316	103.018	100.237
Afgifte identiteitsbewijzen, paspoorten, trouwboekjes, uittreksels	7315	88.593	67.506
Overige belastingen	****	126.025	177.420
3. Werkingssubsidies		11.686.773	10.417.495
a. Algemene werkingssubsidies		5.123.470	4.326.207
Gemeentefonds (basis- en aanvullende dotatie)	7400	3.470.224	3.400.320
Andere algemene werkingssubsidies	7401/4	1.653.246	925.888
b. Specifieke werkingssubsidies	7405/9	6.563.303	6.091.288
0800 Gewoon basisonderwijs		4.944.932	4.584.016
0945 Kinderopvang		629.731	634.662
0900 Sociale bijstand		576.266	555.286
0190 Overig algemeen bestuur		179.546	119.211
0903 Lokale opvanginitiatieven voor asielzoekers		52.505	50.474
0951 Dienstencentra		41.567	32.741
0904 Activering van tewerkstelling		41.268	15.158
**** Overige beleidsvelden		97.489	99.739
4. Recuperatie individuele hulpverlening	748	145.692	172.715
5. Andere operationele ontvangsten	742/7	295.039	323.228
0310 Beheer van regen- en afvalwater		201.710	201.710
0190 Overig algemeen bestuur		23.000	16.524
0100 Politieke organen		22.445	21.977
**** Overige beleidsvelden		47.884	83.018
B. Financiële ontvangsten	75	561.760	484.382
0640 Elektriciteitsvoorziening		382.839	348.416
0650 Gasvoorziening		110.669	135.788
0050 Patrimonium zonder maatschappelijk doel		53.043	
0030 Financiële aangelegenheden		15.208	177
**** Overige beleidsvelden		1	
C. Tussenkomst door derden in het tekort van het boekjaar	794		

EXPLOITATIEONTVANGSTEN BOEKJAAR 2021 IN EVOLUTIE EN GRAFIEK

1. Samenstelling van de exploitatieontvangsten 2021 - Vergelijking rekening-meerjarenplan

	BOEKJAAR		MJPLAN		REAL%
Exploitatieontvangsten	27.863.933	100%	27.701.055	100%	101%
Ontvangsten uit de werking	759.381	3%	715.051	3%	106%
Fiscale ontvangsten en boeten	14.415.289	52%	14.437.967	52%	100%
<i>Aanvullende belastingen</i>	<i>12.845.211</i>		<i>12.864.317</i>		<i>100%</i>
<i>Andere belastingen</i>	<i>1.570.077</i>		<i>1.573.650</i>		<i>100%</i>
Werkingsubsidies	11.686.773	42%	11.606.071	42%	101%
Recuperatie individuele hulpverlening OCMW	145.692	1%	133.100	0%	109%
Andere operationele ontvangsten	295.039	1%	305.077	1%	97%
Financiële ontvangsten	561.760	2%	503.789	2%	112%
Tussenkost door derden in het tekort van het boekjaar					

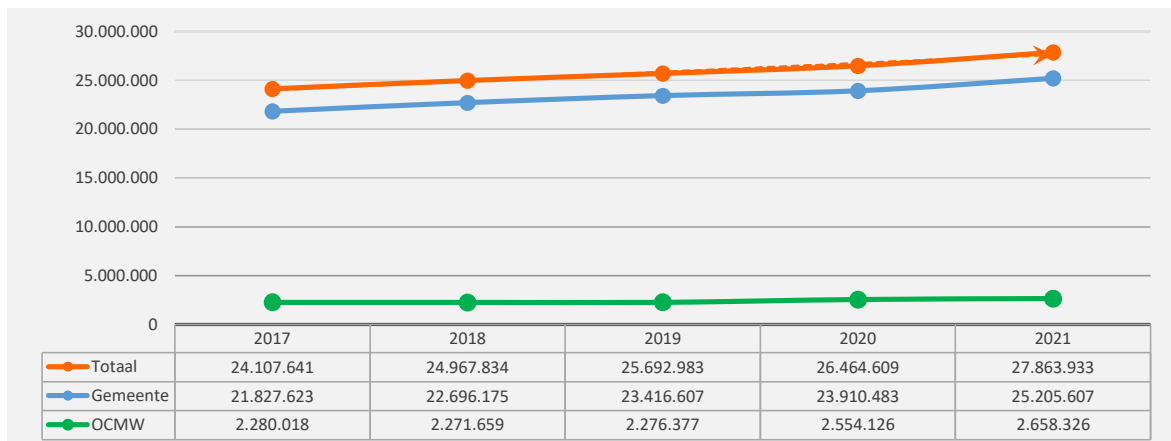
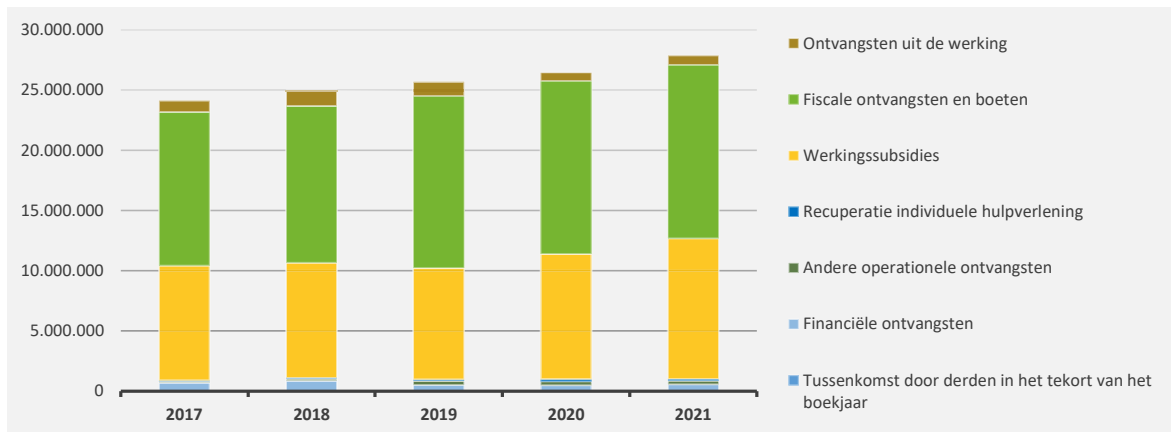


EXPLOITATIEONTVANGSTEN BOEKJAAR 2021 IN EVOLUTIE EN GRAFIEK

2. Evolutie van de exploitatie-ontvangsten 2021-2017

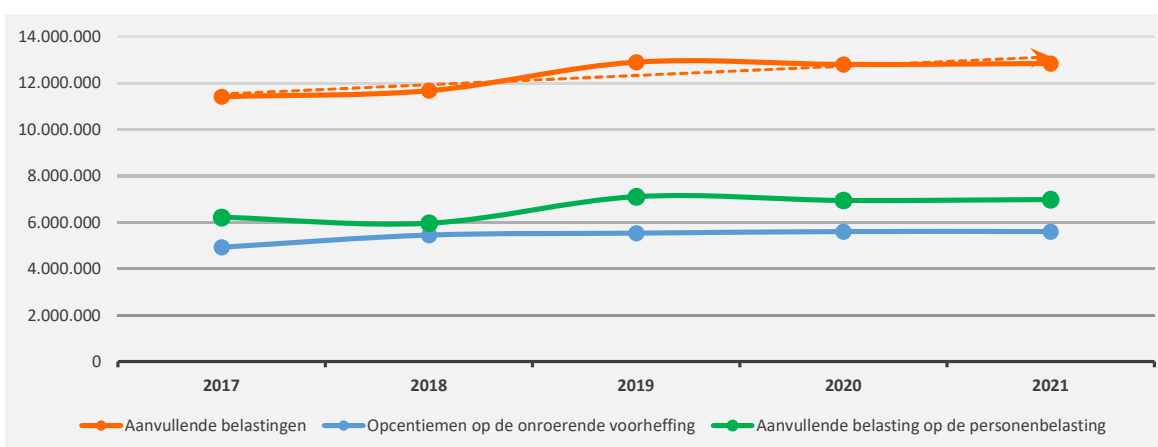
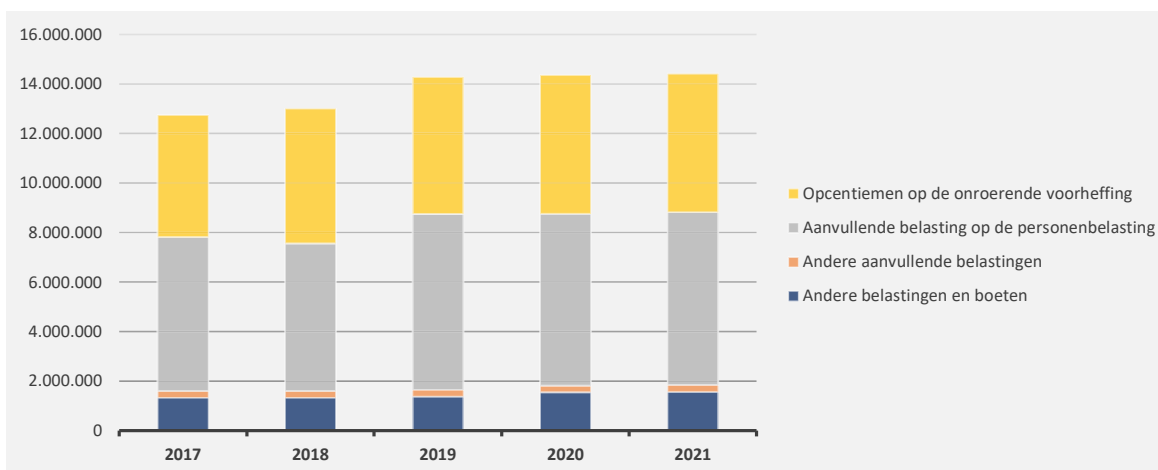
	2021		2020		2019	
▲ stijging ▼ daling						
▲ Exploitatie-ontvangsten	27.863.933	100%	26.464.609	100%	25.692.983	100%
▲ Ontvangsten uit de werking	759.381	3%	708.894	3%	1.198.137	5%
▲ Fiscale ontvangsten en boeten	14.415.289	52%	14.357.895	54%	14.281.667	56%
▲ <i>Aanvullende belastingen</i>	<i>12.845.211</i>		<i>12.801.254</i>		<i>12.900.938</i>	
▲ <i>Andere belastingen en boeten</i>	<i>1.570.077</i>		<i>1.556.641</i>		<i>1.380.729</i>	
▲ Werkingssubsidies *	11.686.773	42%	10.417.495	39%	9.253.670	36%
▼ Recuperatie individuele hulpverlening	145.692	1%	172.715	1%	128.054	0%
▼ Andere operationele ontvangsten	295.039	1%	323.228	1%	328.573	1%
▲ Financiële ontvangsten	561.760	2%	484.382	2%	502.882	2%
▶ Tussenkost door derden in het tekort van het boekjaar						

* Exclusief de 'gemeentelijke bijdrage in het tekort van het OCMW'



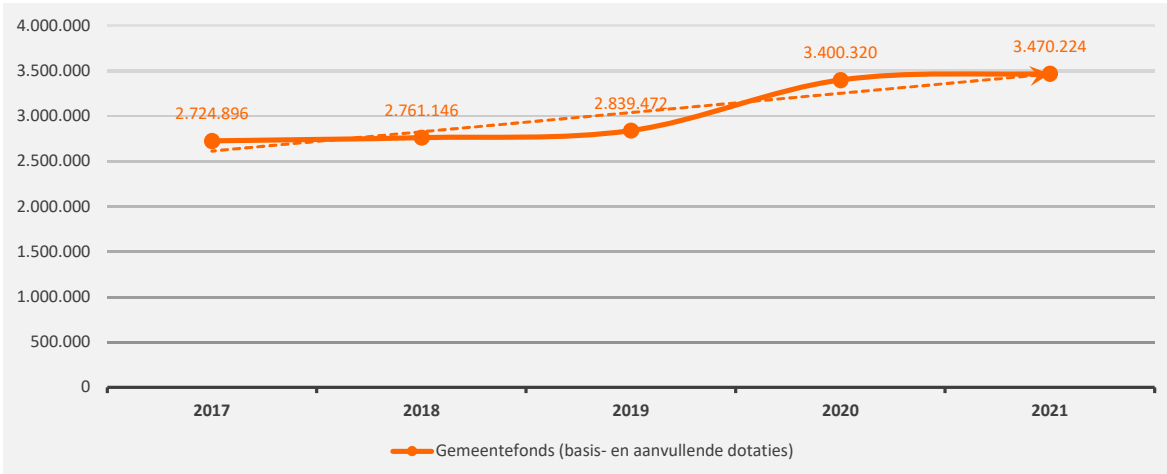
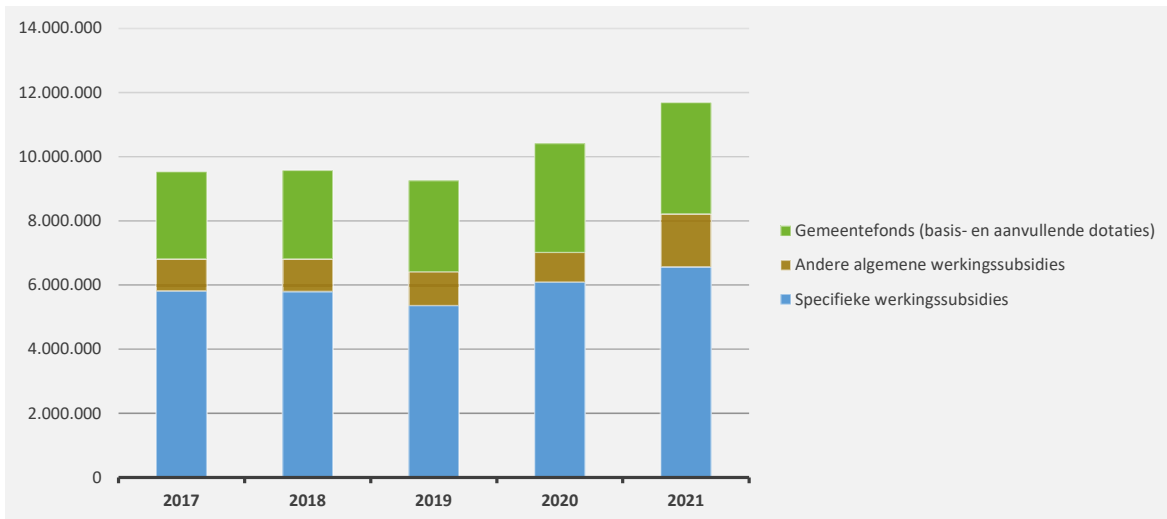
3. Evolutie van de fiscale ontvangsten en boeten 2021-2017

	2021		2020		2019	
▲ stijging ▼ daling						
▲ Fiscale ontvangsten	14.415.289		14.357.895		14.281.667	
▲ Aanvullende belastingen	12.845.211	100%	12.801.254	100%	12.900.938	100%
▼ <i>Opcentiemen op de onroerende voorheffing</i>	5.596.610	44%	5.600.052	44%	5.531.720	43%
▲ <i>Aanvullende belasting op de personenbelasting</i>	6.974.662	54%	6.940.534	54%	7.104.191	55%
▲ <i>Andere aanvullende belastingen</i>	273.939	2%	260.668	2%	265.027	2%
▲ Andere belastingen en boeten	1.570.077	100%	1.556.641	100%	1.380.729	100%
▲ <i>Diftar/ophaalronde</i>	717.535	46%	672.707	43%	580.108	42%
▲ <i>Jaarlijkse huisvuilbelasting</i>	391.555	25%	381.865	25%	384.904	28%
▼ <i>Afgifte zakken, klevers, recipiënten</i>	143.353	9%	156.906	10%		
▲ <i>Aanvragen omgevingsvergunningen</i>	103.018	7%	100.237	6%	110.168	8%
▲ <i>Afgifte identiteitsbewijzen, paspoorten, trouwboekjes, uitt</i>	88.593	6%	67.506	4%	17.461	1%
▼ <i>Leegstaande woningen en gebouwen</i>	50.500	3%	57.100	4%	67.500	5%
▼ <i>Tweede verblijven</i>	47.310	3%	51.250	3%	43.500	3%
▼ <i>Gebruik gemeentelijke containers</i>	22.368	1%	30.204	2%		
▲ <i>Plaatsrecht markten</i>	2.394	0%			2.355	0%
▼ <i>Overige andere belastingen</i>	1.500	0%	2.160	0%	2.000	0%
▼ <i>Overige belastingen</i>	1.953	0%	36.707	2%	172.732	13%



4. Evolutie van de werkingssubsidies 2021-2017

	2021		2020		2019	
▲ stijging ▼ daling						
▲ Werkingsubsidies	11.686.773	100%	10.417.495	100%	9.253.670	100%
▲ Gemeentefonds (basis- en aanvullende dotaties)	3.470.224	30%	3.400.320	33%	2.839.472	31%
▲ Andere algemene werkingssubsidies *	1.653.246	14%	925.888	9%	1.055.061	11%
▲ Specifieke werkingssubsidies	6.563.303	56%	6.091.288	58%	5.359.137	58%

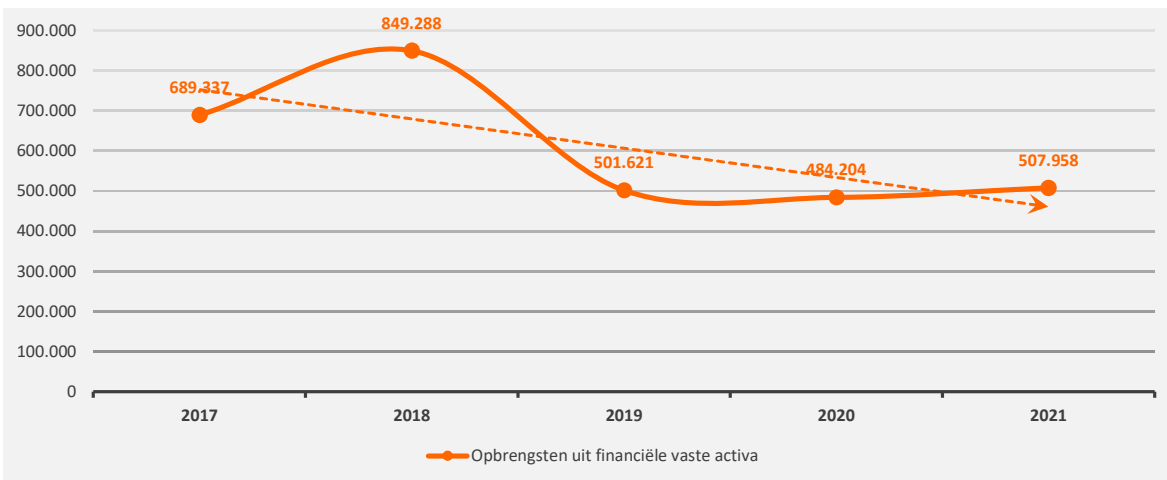
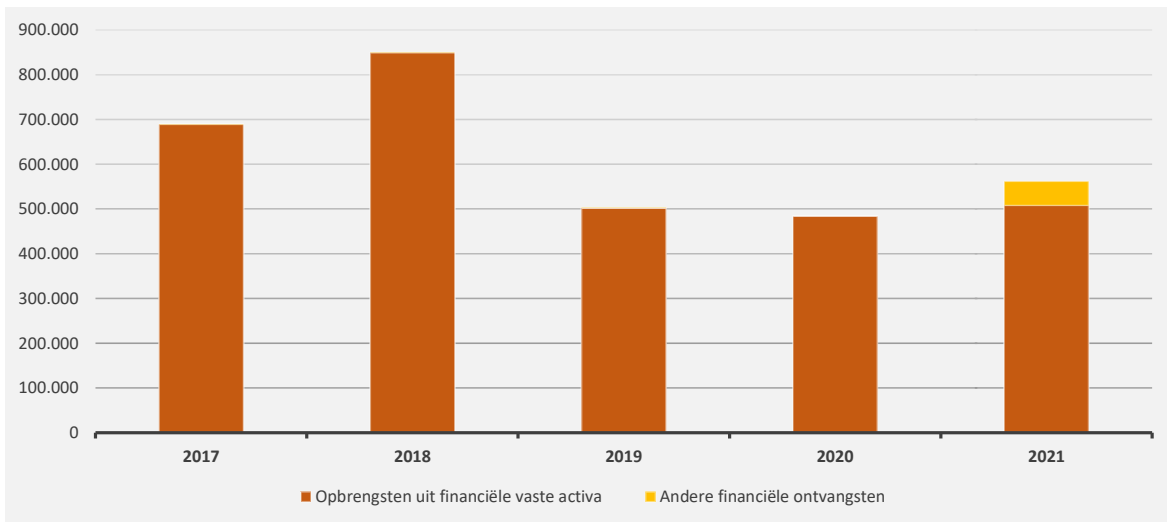


EXPLOITATIEONTVANGSTEN BOEKJAAR 2021 IN EVOLUTIE EN GRAFIEK

5. Evolutie van de financiële ontvangsten 2021-2017

▲ stijging ▼ daling

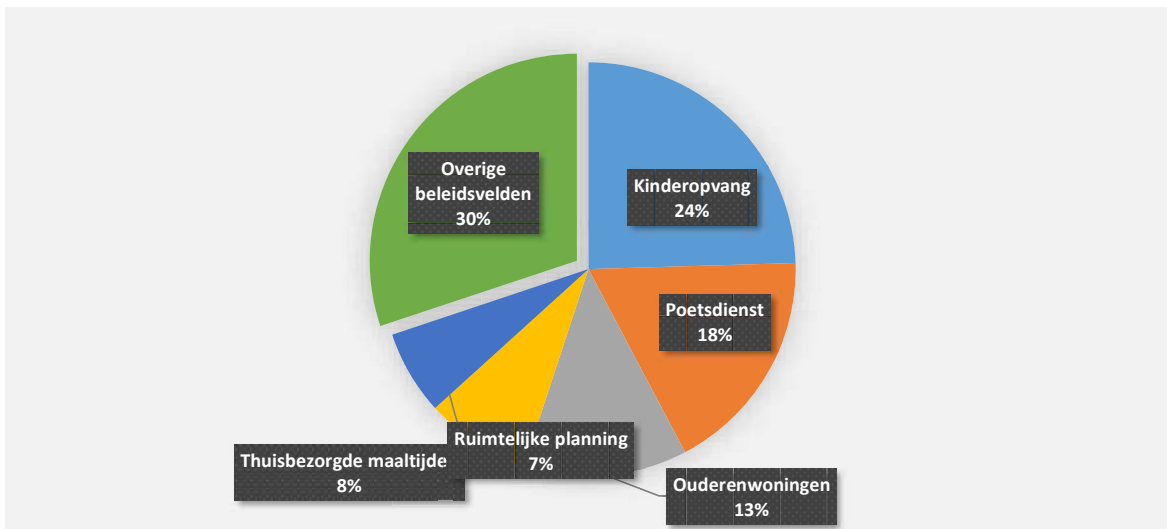
	2021		2020		2019	
▲ Financiële ontvangsten	561.760	100%	484.382	100%	502.882	100%
▲ Opbrengsten uit financiële vaste activa	507.958	90%	484.204	100%	501.621	100%
▲ Andere financiële ontvangsten	53.802	10%	177	0%	1.261	0%



6. Verdeling van de ontvangsten uit de werking per beleidsveld 2021-2020 / meerjarenplan 2021

▲ stijging ▼ daling

	2021		2020		MJPLAN	
▲ Ontvangsten uit de werking	759.381	100%	708.894	100%	715.051	100%
▲ 0945 Kinderopvang	186.267	25%	178.504	25%	203.000	28%
▲ 0948 Poetsdienst	134.773	18%	124.497	18%	135.000	19%
▲ 0950 Ouderenwoningen	97.117	13%	91.987	13%	96.835	14%
▲ 0946 Thuisbezorgde maaltijden	62.524	8%	57.928	8%	63.000	9%
▲ 0600 Ruimtelijke planning	50.000	7%				
▲ 0990 Begraafplaatsen	38.340	5%	38.215	5%	34.335	5%
▲ 0742 Sportinfrastructuur	34.341	5%	16.435	2%	18.968	3%
▼ 0705 Gemeenschapscentrum	31.790	4%	62.854	9%	31.790	4%
▲ 0640 Elektriciteitsvoorziening	28.346	4%			28.346	4%
▲ 0050 Patrimonium zonder maatschappelijk doel	27.401	4%	21.847	3%	27.250	4%
▼ **** Overige beleidsvelden	68.481	9%	116.629	16%	76.527	11%

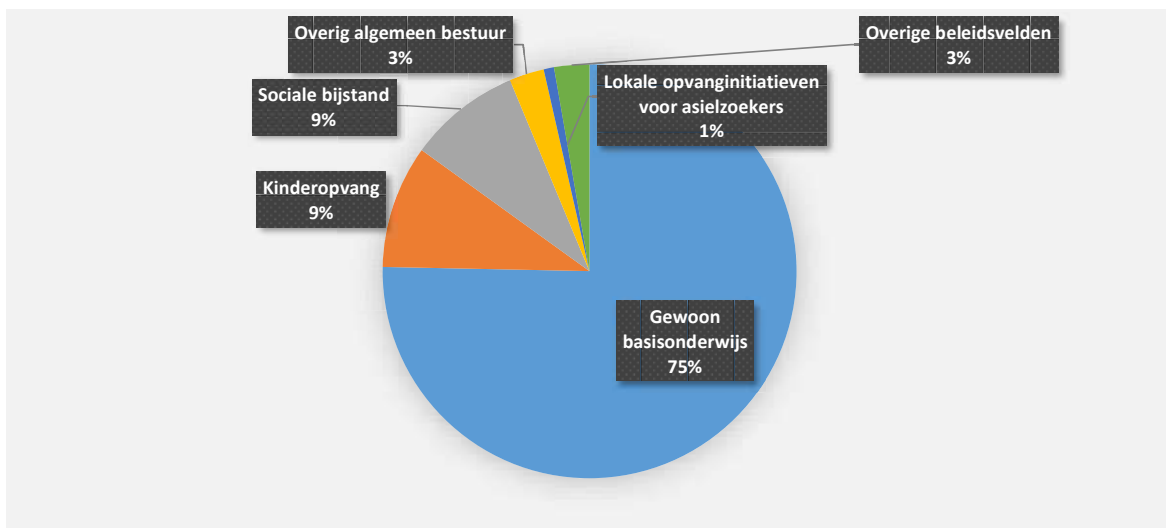


EXPLOITATIEONTVANGSTEN BOEKJAAR 2021 IN EVOLUTIE EN GRAFIEK

7. Verdeling van de specifieke werkingssubsidies per beleidsveld 2021-2020 / meerjarenplan 2021

▲ stijging ▼ daling

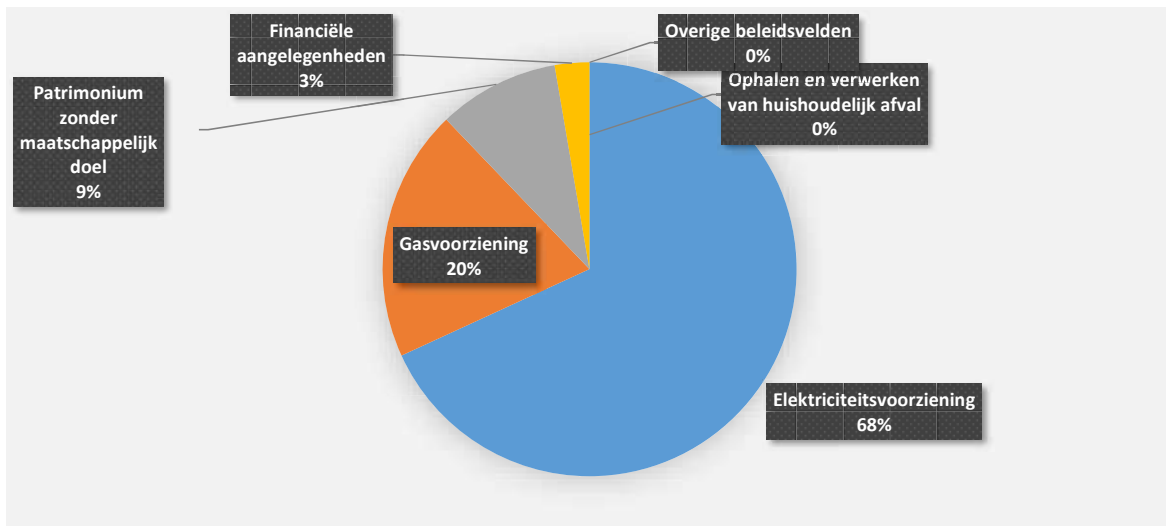
	2021		2020		MJPLAN	
▲ Specifieke werkingssubsidies	6.563.303	100%	6.091.288	100%	7.215.716	100%
▲ 0800 Gewoon basisonderwijs	4.944.932	75%	4.584.016	75%	4.771.290	66%
▼ 0945 Kinderopvang	629.731	10%	634.662	10%	606.000	8%
▲ 0900 Sociale bijstand	576.266	9%	555.286	9%	646.626	9%
▲ 0190 Overig algemeen bestuur	179.546	3%	119.211	2%	130.161	2%
▲ 0903 Lokale opvanginitiatieven voor asielzoekers	52.505	1%	50.474	1%	51.400	1%
▲ 0951 Dienstencentra	41.567	1%	32.741	1%	38.227	1%
▲ 0904 Activering van tewerkstelling	41.268	1%	15.158	0%	40.722	1%
▲ 0820 Deeltijds kunstonderwijs	32.085	0%	1.439	0%	18.158	0%
▲ 0790 Erediensten	19.532	0%			26.523	0%
▲ 0985 Gezondheidspromotie en ziektepreventie	19.152	0%			800.472	11%
▼ **** Overige beleidsvelden	26.720	0%	98.300	2%	86.137	1%



8. Verdeling van de financiële ontvangsten per beleidsveld 2021-2020 / meerjarenplan 2021

▲ stijging ▼ daling

	2021		2020		MJPLAN	
▲ Financiële ontvangsten	561.760	100%	484.382	100%	503.789	100%
▲ 0640 Elektriciteitsvoorziening	382.839	68%	348.416	72%	381.247	76%
▼ 0650 Gasvoorziening	110.669	20%	135.788	28%	107.877	21%
▲ 0050 Patrimonium zonder maatschappelijk doel	53.043	9%				
▲ 0030 Financiële aangelegenheden	15.208	3%	177	0%	14.664	3%
▲ 0300 Ophalen en verwerken van huishoudelijk afval	1	0%				



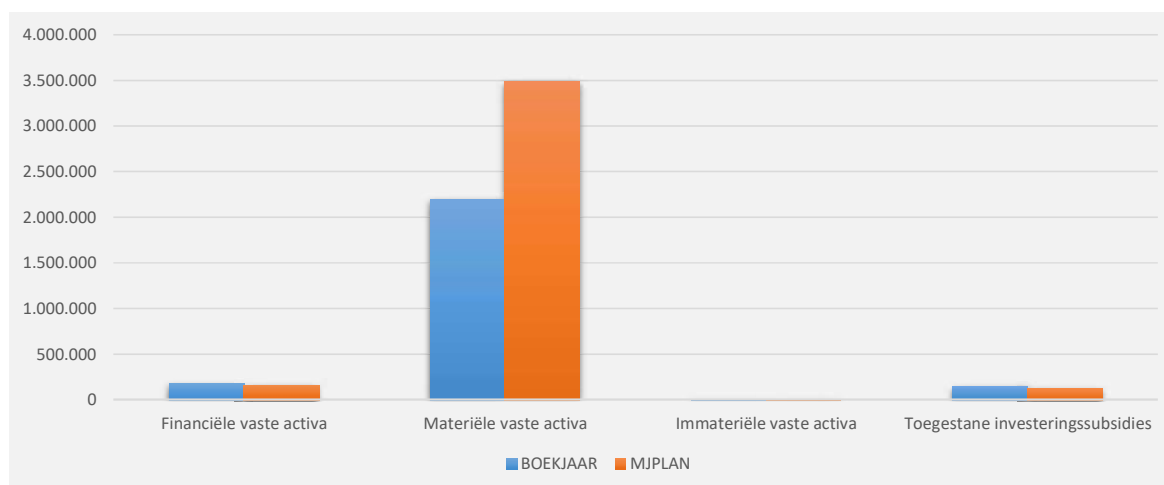
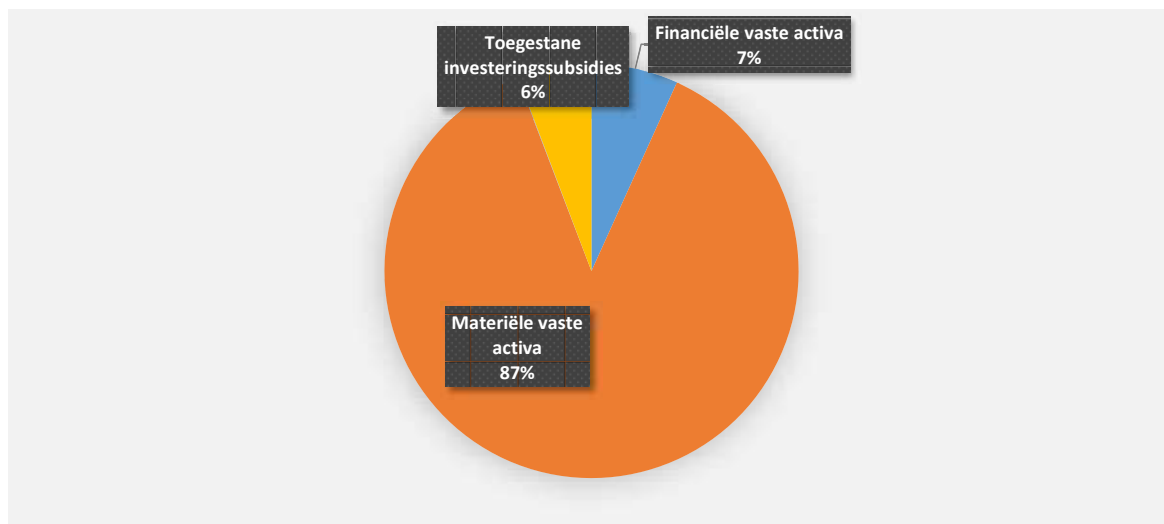
INVESTERINGSVERRICHTINGEN PER BELEIDSVELD
31/12/2021
31/12/2020

UITGAVEN	Code	2.511.994	2.924.529
I. Investeringsen in financiële vaste activa	28	170.179	9.188
0640 Elektriciteitsvoorziening		148.676	
0300 Ophalen en verwerken van huishoudelijk afval		21.214	8.500
0200 Wegen		270	
0210 Openbaar vervoer		20	19
0030 Financiële aangelegenheden			669
II. Investeringsen in materiële vaste activa		2.195.290	2.651.879
Onroerende goederen		1.482.289	2.166.318
0200 Wegen		736.828	1.450.068
0670 Straatverlichting		215.797	696.733
0800 Gewoon basisonderwijs		206.538	438.774
0622 Woonwagenterreinen		132.391	814
0050 Patrimonium zonder maatschappelijk doel		73.100	49.432
0990 Begraafplaatsen		43.832	12.961
0750 Jeugdsector- en verenigingsondersteuning		41.906	17.157
0790 Erediensten		15.960	
0945 Kinderopvang		12.165	
0119 Overige algemene diensten		2.271	4.193
**** Overige beleidsvelden		1.501	-503.815
Roerende goederen		713.001	485.561
0200 Wegen		379.042	78.837
0800 Gewoon basisonderwijs		270.055	208.034
0739 Overig kunst- en cultuurbeleid		30.822	
0945 Kinderopvang		19.581	49.225
0951 Dienstencentra		11.210	22.223
0820 Deeltijds kunstonderwijs		1.992	8.994
0950 Ouderenwoningen		299	53.640
**** Overige beleidsvelden			64.607
Vooruitbetalingen op investeringen in materiële vaste activa	2906		
III. Investeringsen in immateriële vaste activa	21	1.634	
0900 Sociale bijstand		1.634	
IV. Toegestane investeringssubsidies	664	144.892	263.463
0410 Brandweer		120.518	92.057
0310 Beheer van regen- en afvalwater		24.374	171.406

INVESTERINGSUITGAVEN BOEKJAAR 2021 IN EVOLUTIE EN GRAFIEK

1. Samenstelling van de investeringsuitgaven 2021 - Vergelijking rekening-meerjarenplan

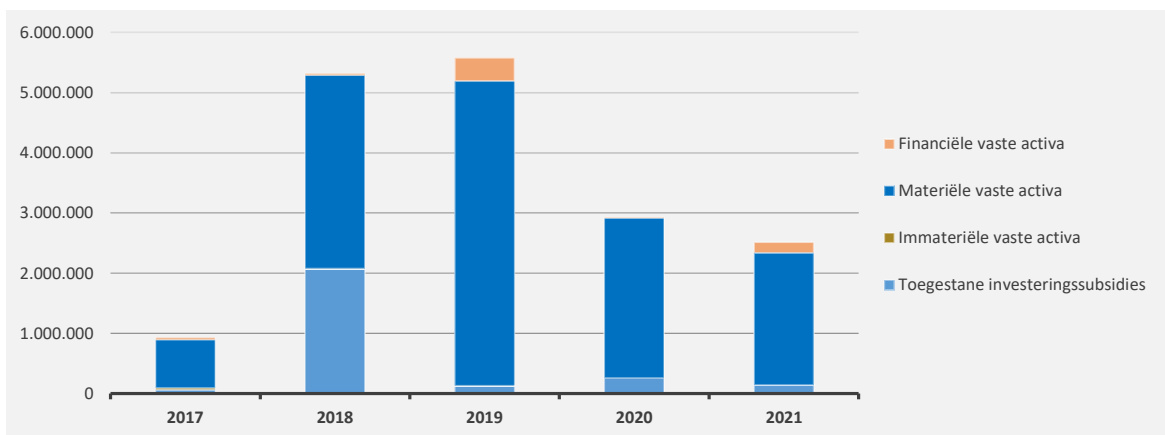
	BOEKJAAR		MJPLAN		REAL%
Investeringsuitgaven	2.511.994	100%	3.773.092	100%	67%
Financiële vaste activa	170.179	7%	157.508	4%	108%
Materiële vaste activa	2.195.290	87%	3.493.430	93%	63%
Gemeenschapsgoederen en bedrijfsmatige MVA	2.122.190		3.420.330		62%
<i>Terreinen en gebouwen</i>	444.079		635.617		70%
<i>Wegen en overige infrastructuur</i>	749.312		1.606.969		47%
<i>Roerende goederen</i>	713.001		1.027.740		69%
<i>Leasing en soortgelijke rechten</i>	215.797		150.005		144%
<i>Erfgoed</i>					
Andere materiële vaste activa	73.100		73.100		100%
<i>Terreinen en gebouwen</i>	73.100		73.100		100%
<i>Roerende goederen</i>					
Immateriële vaste activa	1.634	0%	1.635	0%	100%
Toegestane investeringssubsidies	144.892	6%	120.518	3%	120%



INVESTERINGSUITGAVEN BOEKJAAR 2021 IN EVOLUTIE EN GRAFIEK

2. Evolutie van de investeringsuitgaven 2021-2017

	2021		2020		2019	
Investeringsuitgaven	2.511.994	100%	2.924.529	100%	5.581.558	100%
Financiële vaste activa	170.179	7%	9.188	0%	390.805	7%
Materiële vaste activa	2.195.290	87%	2.651.879	91%	5.057.165	91%
Gemeenschapsgoederen en bedrijfsmatige MVA	2.122.190		2.651.879		5.017.165	
<i>Terreinen en gebouwen</i>	444.079		579.008		3.294.278	
<i>Wegen en overige infrastructuur</i>	749.312		1.455.822		627.305	
<i>Roerende goederen</i>	713.001		485.561		530.337	
<i>Leasing en soortgelijke rechten</i>	215.797		131.488		565.245	
<i>Erfgoed</i>						
Overige materiële vaste activa	73.100				40.000	
<i>Onroerende goederen</i>	73.100				40.000	
<i>Roerende goederen</i>						
Immateriële vaste activa	1.634	0%			2.904	0%
Toegestane investeringssubsidies	144.892	6%	263.463	9%	130.684	2%



3. Verdeling van de investeringsuitgaven per beleidsveld 2021-2020 / meerjarenplan 2021

	2021		2020		MJPLAN	
Financiële vaste activa	170.179	100%	9.188	100%	157.508	100%
0640 Elektriciteitsvoorziening	148.676	87%				
0300 Ophalen en verwerken van huishoudelijk afval	21.214	12%	8.500	93%	8.543	5%
0200 Wegen	270	0%			270	0%
0210 Openbaar vervoer	20	0%	19	0%	20	0%
0030 Financiële aangelegenheden			669	7%	148.676	94%
Materiële vaste activa	2.195.290	100%	2.651.879	100%	3.493.430	100%
0200 Wegen	1.115.870	51%	1.528.905	58%	2.160.433	62%
0800 Gewoon basisonderwijs	476.594	22%	646.808	24%	778.574	22%
0670 Straatverlichting	215.797	10%	696.733	26%	150.005	4%
0622 Woonwagenterreinen	132.391	6%	814	0%	131.017	4%
0050 Patrimonium zonder maatschappelijk doel	73.100	3%	57.527	2%	73.100	2%
0990 Begraafplaatsen	43.832	2%	12.961	0%	43.832	1%
0750 Jeugdsector- en verenigingsondersteuning	41.906	2%	73.670	3%	43.603	1%
0945 Kinderopvang	31.746	1%	49.225	2%	39.869	1%
0739 Overig kunst- en cultuurbeleid	30.822	1%			33.022	1%
0790 Erediensten	15.960	1%			19.312	1%
0951 Dienstencentra	11.210	1%	52.079	2%	17.063	0%
0119 Overige algemene diensten	2.271	0%	4.193	0%		
0820 Deeltijds kunstonderwijs	1.992	0%	34.542	1%		
0720 Monumentenzorg	1.501	0%	6.026	0%		
0950 Ouderenwoningen	299	0%	53.640	2%	3.600	0%
**** Overige beleidsvelden			-565.245	-21%		
Imateriële vaste activa	1.634	100%			1.635	100%
0900 Sociale bijstand	1.634	100%			1.635	100%
0110 Secretariaat						
0119 Overige algemene diensten						
Toegestane investeringssubsidies	144.892	100%	263.463	100%	120.518	100%
0410 Brandweer	120.518	83%	92.057	35%	120.518	100%
0310 Beheer van regen- en afvalwater	24.374	17%	171.406	65%		
0790 Erediensten						
0010 Algemene overdrachten tussen de verschillende bestuurlijke niv						

INVESTERINGSVERRICHTINGEN PER BELEIDSVELD

31/12/2021

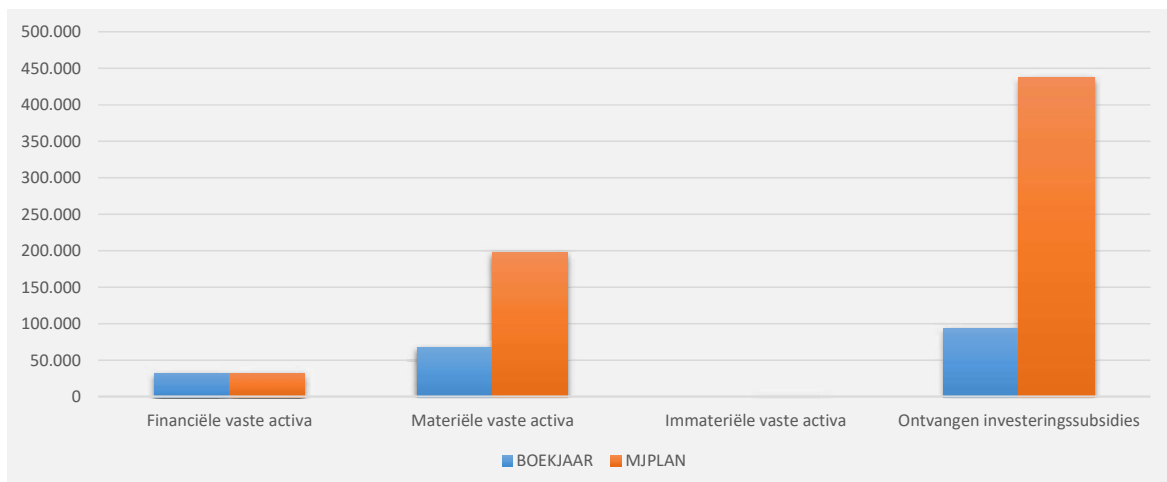
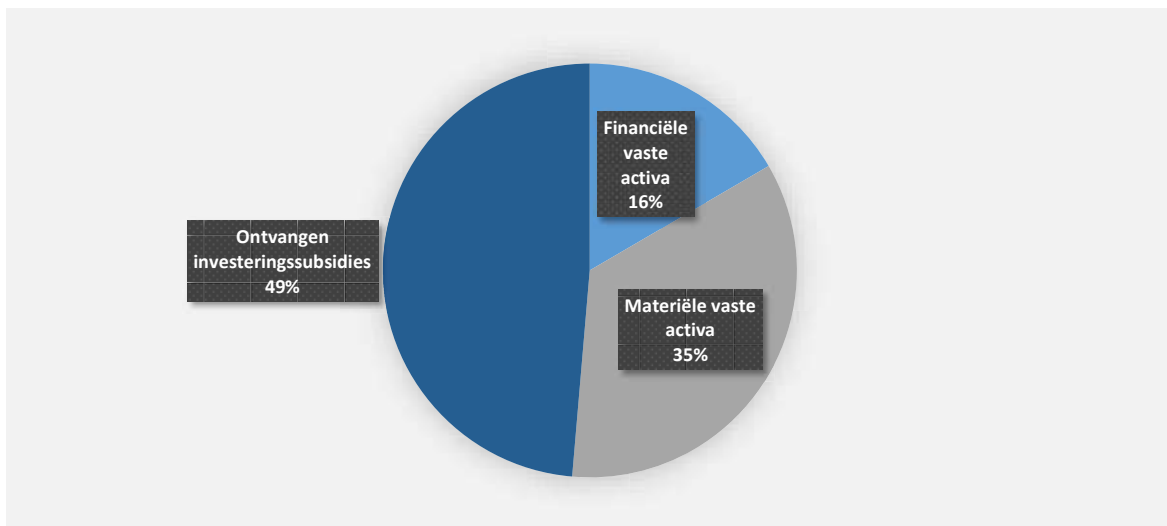
31/12/2020

ONTVANGSTEN	Code	192.602	727.701
I. Verkoop van financiële vaste activa	28	31.945	47.715
0670 Straatverlichting		31.810	47.715
0200 Wegen		135	
II. Verkoop van materiële vaste activa		67.000	2.250
Onroerende goederen		67.000	
0050 Patrimonium zonder maatschappelijk doel		67.000	
Roerende goederen			2.250
0946 Thuisbezorgde maaltijden			500
0050 Patrimonium zonder maatschappelijk doel			1.750
Vooruitbetalingen op investeringen in materiële vaste activa	176		
III. Verkoop van immateriële vaste activa	21		
IV. Investeringssubsidies en -schenkingen	150-18-4951/2	93.657	677.736
0200 Wegen		78.859	557.712
0800 Gewoon basisonderwijs		14.798	120.024

INVESTERINGSONTVANGSTEN BOEKJAAR 2021 IN EVOLUTIE EN GRAFIEK

1. Samenstelling van de investeringsontvangsten 2021 - Vergelijking rekening-meerjarenplan

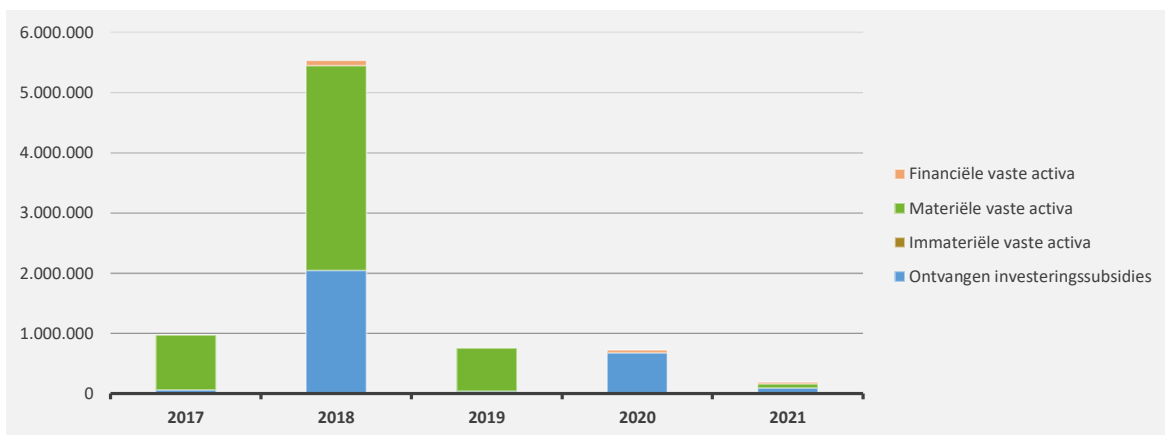
	BOEKJAAR		MJPLAN		REAL%
Investeringsontvangsten	192.602	100%	666.166	100%	29%
Financiële vaste activa	31.945	17%	31.945	5%	100%
Materiële vaste activa	67.000	35%	197.000	30%	34%
Gemeenschapsgoederen en bedrijfsmatige MVA			130.000		
<i>Terreinen en gebouwen</i>			125.000		
<i>Wegen en overige infrastructuur</i>					
<i>Roerende goederen</i>			5.000		
<i>Leasing en soortgelijke rechten</i>					
<i>Erfgoed</i>					
Andere materiële vaste activa	67.000		67.000		100%
<i>Onroerende goederen</i>	67.000		67.000		100%
<i>Roerende goederen</i>					
Immateriële vaste activa					
Ontvangen investeringssubsidies	93.657	49%	437.221	66%	21%



INVESTERINGSONTVANGSTEN BOEKJAAR 2021 IN EVOLUTIE EN GRAFIEK

2. Evolutie van de investeringsontvangsten 2021-2017

	2021		2020		2019	
Investeringsontvangsten	192.602	100%	727.701	100%	754.965	100%
Financiële vaste activa	31.945	17%	47.715	7%		
Materiële vaste activa	67.000	35%	2.250	0%	712.303	94%
Gemeenschapsgoederen en bedrijfsmatige MVA			2.250		712.303	
Terreinen en gebouwen					198.010	
Wegen en overige infrastructuur					508.993	
Roerende goederen			2.250		5.300	
Leasing en soortgelijke rechten						
Erfgoed						
Overige materiële vaste activa	67.000					
Onroerende goederen	67.000					
Roerende goederen						
Immateriële vaste activa						
Ontvangen investeringssubsidies	93.657	49%	677.736	93%	42.662	6%



3. Verdeling van de investeringsontvangsten per beleidsveld 2021-2020 / meerjarenplan 2021

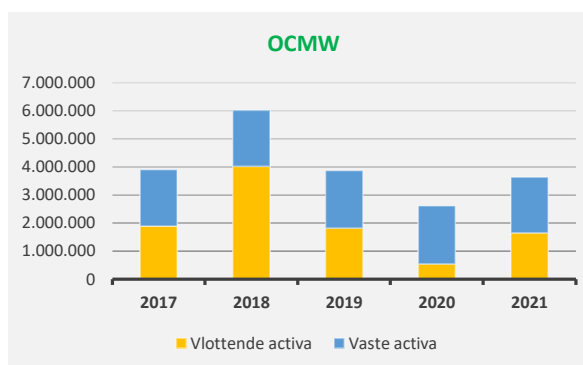
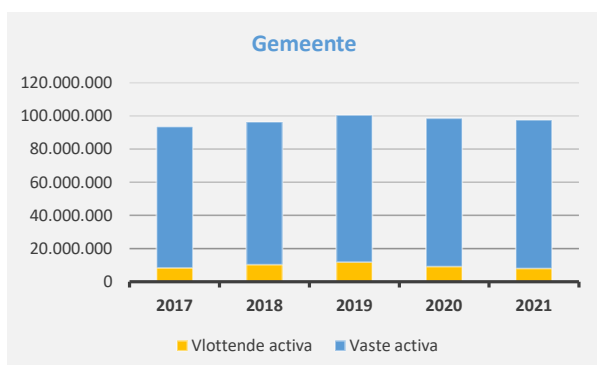
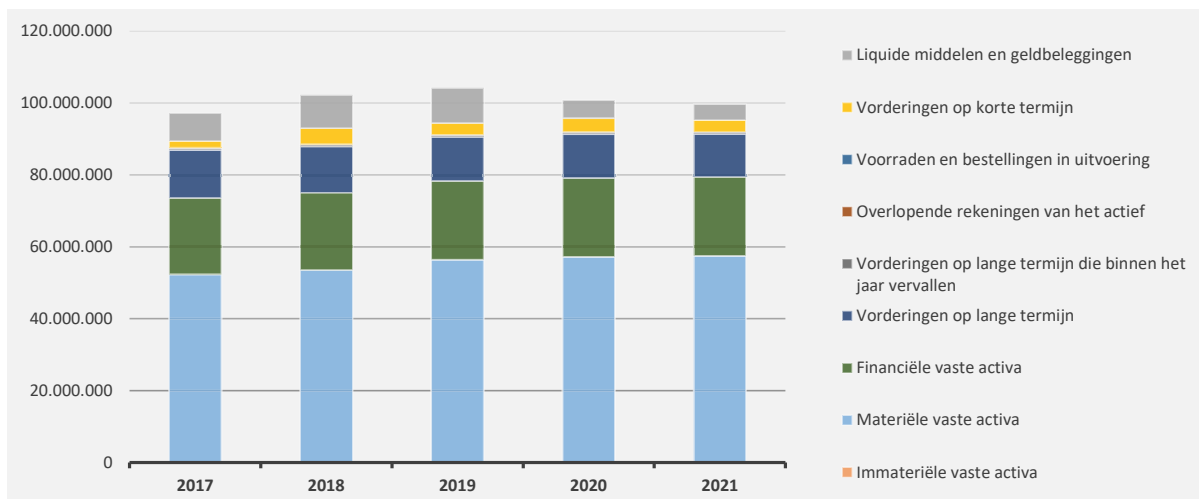
	2021		2020		MJPLAN	
Financiële vaste activa	31.945	100%	47.715	100%	31.945	100%
0670 Straatverlichting	31.810	100%	47.715	100%	31.810	100%
0200 Wegen	135	0%			135	0%
Materiële vaste activa	67.000	100%	2.250	100%	197.000	100%
0050 Patrimonium zonder maatschappelijk doel	67.000	100%	1.750	78%	197.000	100%
0946 Thuisbezorgde maaltijden			500	22%		
Imateriële vaste activa						
0130 Administratieve dienstverlening						
Ontvangen investeringssubsidies	93.657	100%	677.736	100%	437.221	100%
0200 Wegen	78.859	84%	557.712	82%	407.626	93%
0800 Gewoon basisonderwijs	14.798	16%	120.024	18%	29.595	7%

ACTIVA	2021	2020
I. Vlottende activa	8.240.851,02	9.456.954,73
A. Liquide middelen en geldbeleggingen	4.364.880,51	5.071.441,15
B. Vorderingen op korte termijn	3.317.126,51	3.829.163,27
1. Vorderingen uit ruiltransacties	565.419,43	1.367.393,25
2. Vorderingen uit niet-ruiltransacties	2.751.707,08	2.461.770,02
C. Voorraden en bestellingen in uitvoering	0,00	0,00
D. Overlopende rekeningen van het actief	0,00	0,00
E. Vorderingen op lange termijn die binnen het jaar vervallen	558.844,00	556.350,31
II. Vaste activa	91.415.900,07	91.382.234,66
A. Vorderingen op lange termijn	11.952.290,26	12.261.116,97
1. Vorderingen uit ruiltransacties	11.952.290,26	12.261.116,97
2. Vorderingen uit niet-ruiltransacties	0,00	0,00
B. Financiële vaste activa	21.987.586,96	21.916.754,43
1. Extern verzelfstandigde agentschappen	250.000,00	250.000,00
2. Intergemeentelijke samenwerkingsverbanden en soortgelijke entiteiten	19.490.198,83	19.419.520,84
3. OCMW-verenigingen	0,00	0,00
4. Andere financiële vaste activa	2.247.388,13	2.247.233,59
C. Materiële vaste activa	57.473.094,65	57.195.798,88
1. Gemeenschapsgoederen	57.165.032,93	56.941.285,28
a. Terreinen en gebouwen	45.537.653,72	45.937.232,43
b. Wegen en overige infrastructuur	8.437.396,06	8.345.436,14
c. Installaties, machines en uitrusting	620.291,59	462.628,64
d. Meubilair, kantooruitrusting en rollend materieel	1.015.500,49	721.507,79
e. Leasing en soortgelijke rechten	1.548.191,07	1.468.480,28
f. Erfgoed	6.000,00	6.000,00
2. Bedrijfsmatige materiële vaste activa	0,00	0,00
a. Terreinen en gebouwen	0,00	0,00
b. Installaties, machines en uitrusting	0,00	0,00
c. Meubilair, kantooruitrusting en rollend materieel	0,00	0,00
d. Leasing en soortgelijke rechten	0,00	0,00
3. Overige materiële vaste activa	308.061,72	254.513,60
a. Terreinen en gebouwen	308.061,72	254.513,60
b. Roerende goederen	0,00	0,00
D. Immateriële vaste activa	2.928,20	8.564,38
TOTAAL ACTIVA	99.656.751,09	100.839.189,39

PASSIVA	2021	2020
I. Schulden	34.036.701,34	36.703.682,69
A. Schulden op korte termijn	5.621.130,43	5.915.043,43
1. Schulden uit ruiltransacties	2.878.052,65	3.166.809,58
a. Voorzieningen voor risico's en kosten	581.703,87	561.216,11
b. Financiële schulden	0,00	0,00
c. Niet-financiële schulden uit ruiltransacties	2.296.348,78	2.605.593,47
2. Schulden uit niet-ruiltransacties	353.472,02	273.396,34
3. Overlopende rekeningen van het passief	0,00	594,94
4. Schulden op lange termijn die binnen het jaar vervallen	2.389.605,76	2.474.242,57
B. Schulden op lange termijn	28.415.570,91	30.788.639,26
1. Schulden uit ruiltransacties	28.415.570,91	30.788.639,26
a. Voorzieningen voor risico's en kosten	6.524.827,74	6.721.131,98
1. Pensioenen en soortgelijke verplichtingen	6.524.827,74	6.721.131,98
2. Andere risico's en kosten	0,00	0,00
b. Financiële schulden	21.890.743,17	24.067.507,28
c. Niet-financiële schulden uit ruiltransacties	0,00	0,00
2. Schulden uit niet-ruiltransacties	0,00	0,00
II. Nettoactief	65.620.049,75	64.135.506,70
A. Kapitaalsubsidies en schenkingen	7.031.738,38	7.268.376,90
B. Gecumuleerd overschot of tekort	5.323.623,64	3.535.139,61
C. Herwaarderingsreserves	8.234.026,26	8.301.427,43

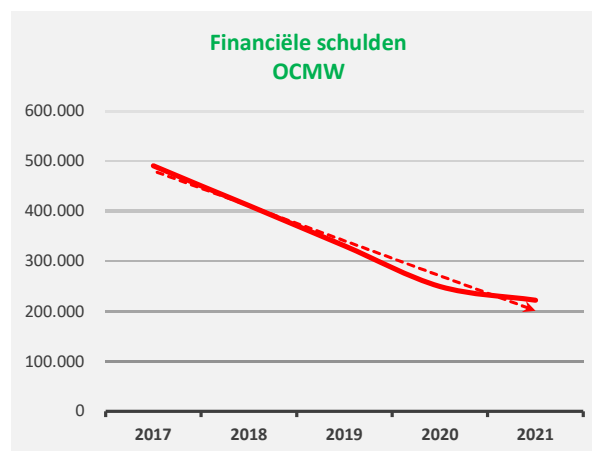
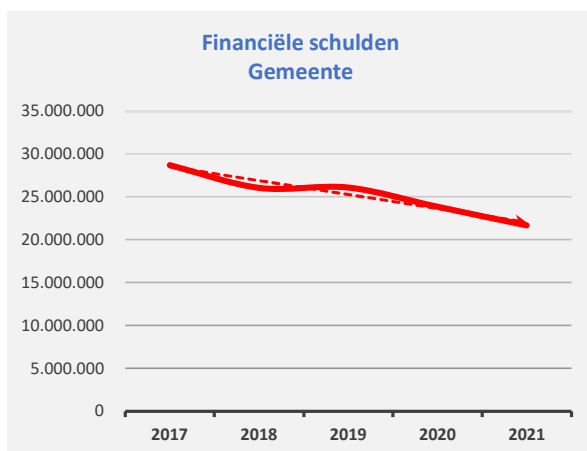
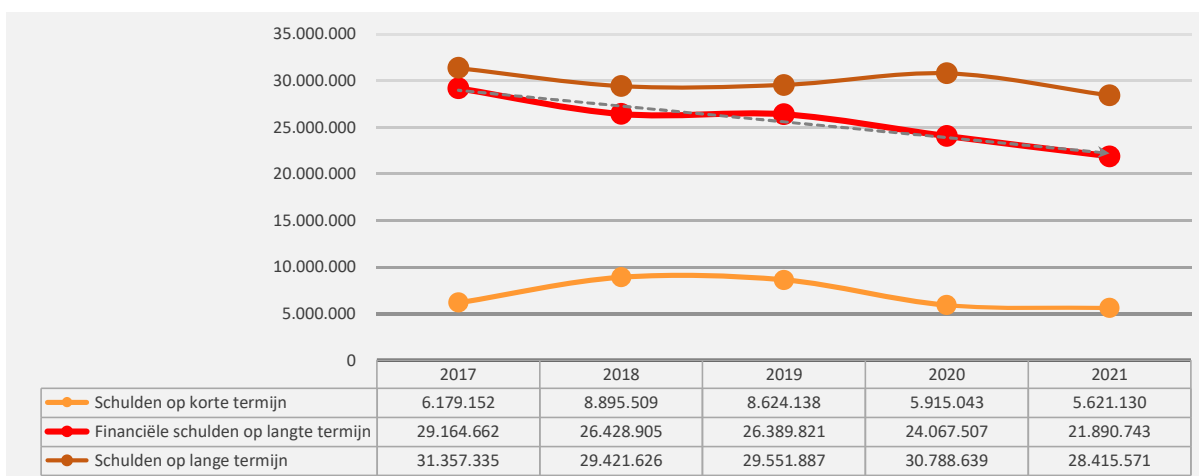
1. Samenstelling van de activa

	2021		2020		2019	
ACTIVA	99.656.751	100%	100.839.189	100%	104.293.897	100%
Vlottende activa	8.240.851	8%	9.456.955	9%	13.660.480	13%
Liquide middelen en geldbeleggingen	4.364.881	4%	5.071.441	5%	9.914.448	10%
Vorderingen op korte termijn	3.317.127	3%	3.829.163	4%	3.252.182	3%
<i>Vorderingen uit ruiltransacties</i>	<i>565.419</i>		<i>1.367.393</i>		<i>2.180.086</i>	
<i>Vorderingen uit niet-ruiltransacties</i>	<i>2.751.707</i>		<i>2.461.770</i>		<i>1.072.096</i>	
Voorraden en bestellingen in uitvoering						
Overlopende rekeningen van het actief						
Vorderingen op lange termijn die binnen het jaar vervallen	558.844	1%	556.350	1%	493.850	0%
Vaste activa	91.415.900	92%	91.382.235	91%	90.633.417	87%
Vorderingen op lange termijn	11.952.290	12%	12.261.117	12%	12.317.467	12%
Financiële vaste activa	21.987.587	22%	21.916.754	22%	21.903.738	21%
Materiële vaste activa	57.473.095	58%	57.195.799	57%	56.396.462	54%
Immateriële vaste activa	2.928	0%	8.564	0%	15.749	0%



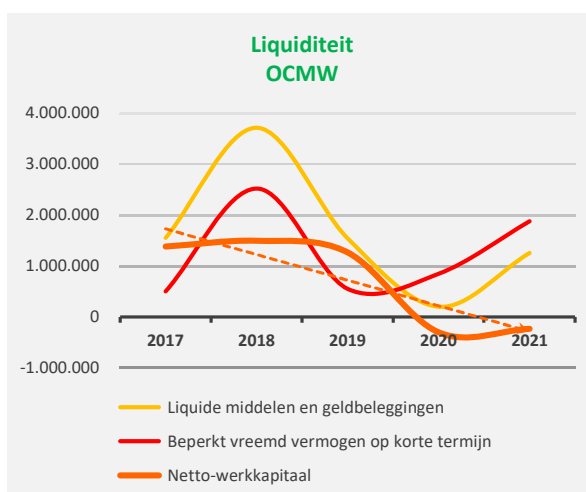
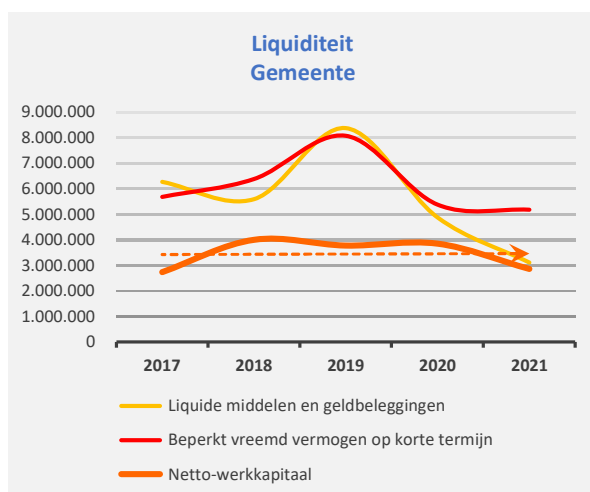
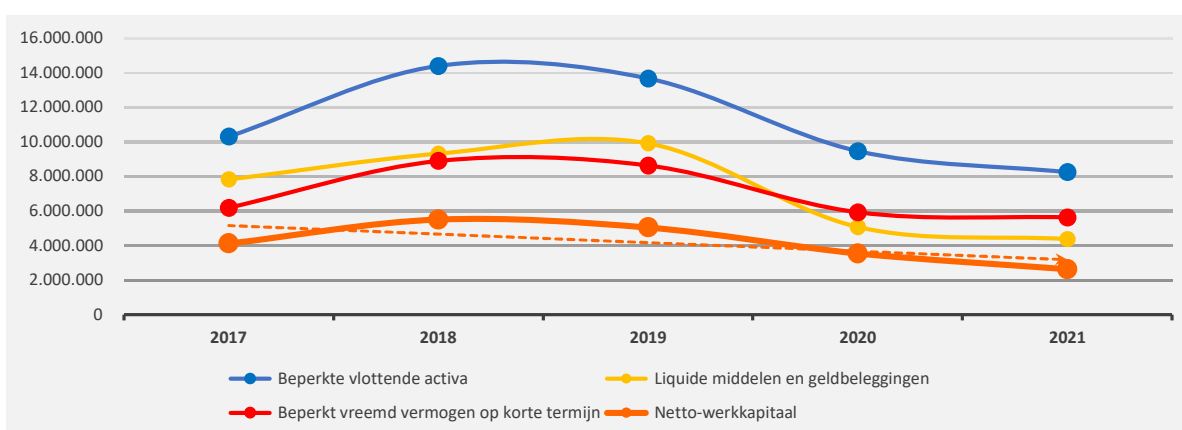
2. Samenstelling van de passiva

	2021		2020		2019	
PASSIVA	99.656.751	100%	100.839.189	100%	104.293.897	100%
Schulden op korte termijn	5.621.130	6%	5.915.043	6%	8.624.138	8%
Schulden uit ruiltransacties	2.878.053	3%	3.166.810	3%	5.783.911	6%
Voorzieningen voor risico's en kosten	581.704		561.216		554.350	
Financiële schulden						
Diverse schulden op korte termijn uit ruiltransacties	2.296.349		2.605.593		5.229.561	
Schulden uit niet-ruiltransacties	353.472	0%	273.396	0%	248.657	0%
Overlopende rekeningen van het passief			595	0%		
Schulden op lange termijn die binnen het jaar vervallen	2.389.606	2%	2.474.243	2%	2.591.571	2%
Schulden op lange termijn	28.415.571	29%	30.788.639	31%	29.551.887	28%
Schulden uit ruiltransacties	28.415.571	29%	30.788.639	31%	29.551.887	28%
Voorzieningen voor risico's en kosten	6.524.828		6.721.132		3.162.066	
Financiële schulden	21.890.743		24.067.507		26.389.821	
Niet-financiële schulden uit ruiltransacties						
Schulden uit niet-ruiltransacties						
Nettoactief	65.620.050	66%	64.135.507	64%	66.117.871	63%



1. Liquiditeit

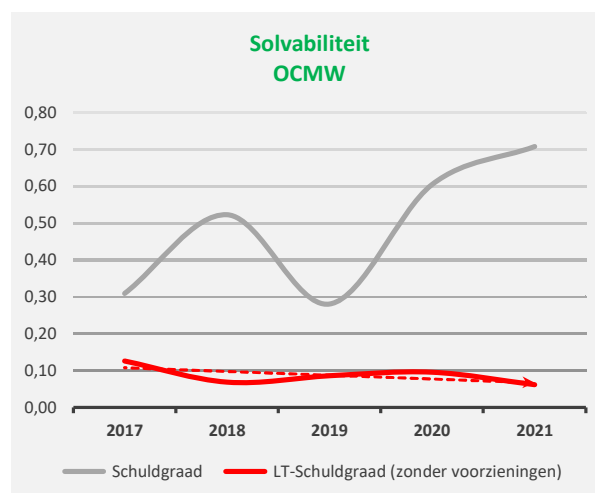
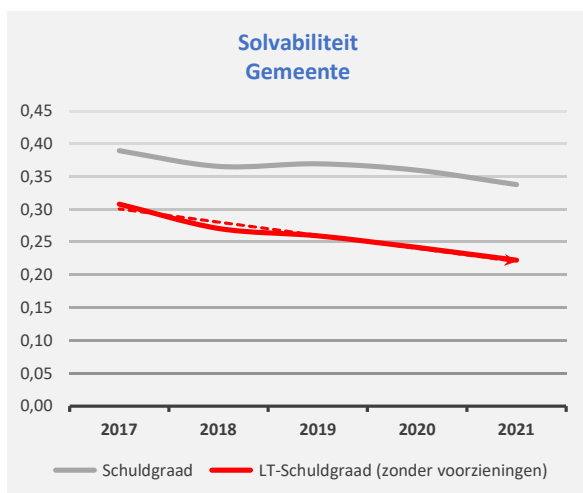
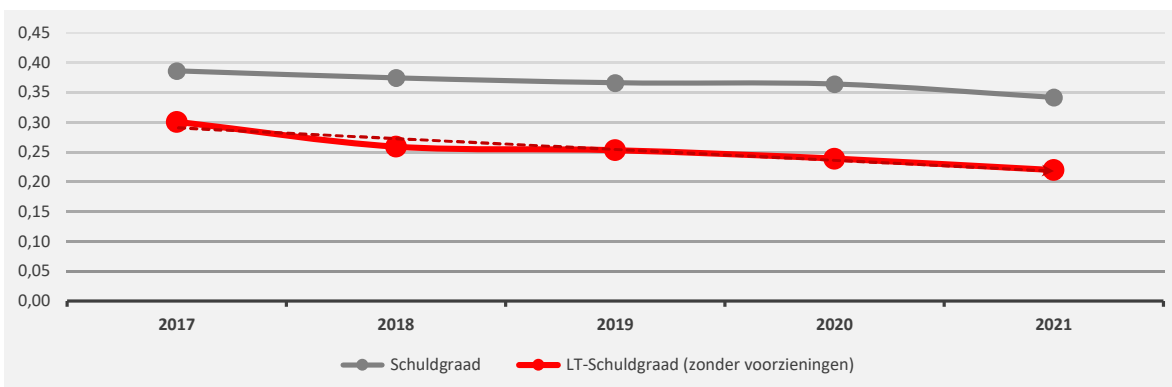
	2021	2020	2019	2018
Beperkte vlottende activa	8.240.851	9.456.955	13.660.480	14.390.820
Liquide middelen en geldbeleggingen	4.364.881	5.071.441	9.914.448	9.304.685
Vorderingen op korte termijn	3.317.127	3.829.163	3.252.182	4.513.483
<i>Vorderingen uit ruiltransacties</i>	<i>565.419</i>	<i>1.367.393</i>	<i>2.180.086</i>	<i>1.841.188</i>
<i>Vorderingen uit niet-ruiltransacties</i>	<i>2.751.707</i>	<i>2.461.770</i>	<i>1.072.096</i>	<i>2.672.295</i>
Vorderingen op lange termijn die < 1jr vervallen	558.844	556.350	493.850	572.653
Beperkt vreemd vermogen op korte termijn	5.621.130	5.914.448	8.624.138	8.895.509
Schulden uit ruiltransacties	2.878.053	3.166.810	5.783.911	3.441.025
Schulden uit niet-ruiltransacties	353.472	273.396	248.657	2.719.575
Schulden op lange termijn die binnen het jaar vervallen	2.389.606	2.474.243	2.591.571	2.734.908
Netto-werkkapitaal	2.619.721	3.542.506	5.036.342	5.495.312



2. Solvabiliteit

BEKNOPTE RATIO-ANALYSE

	2021	2020	2019	2018
Vreemdvermogen	34.036.701	36.703.683	38.176.026	38.317.135
Totaal vermogen	99.656.751	100.839.189	104.293.897	102.292.782
Schuldgraad	0,34	0,36	0,37	0,37
Schulden op lange termijn (zonder voorzieningen)	21.890.743	24.067.507	26.389.821	26.491.958
Totaal vermogen	99.656.751	100.839.189	104.293.897	102.292.782
LT-Schuldgraad (zonder voorzieningen)	0,22	0,24	0,25	0,26



De documentatie bij de jaarrekening 2021 is terug te vinden op <http://www.rotselaar.be/beleid-en-financien>