




# Werken Vakenstraat en Steenweg op Gelrode (van Terheidelaan tot Beukenlaan)

Info-avond 2



- **Toelichting van het project**
  - Waarom deze werken?
  - Situering
- **Verloop van het project**
  - Timing en fasering
  - Omleidingen
  - Minder Hinder maatregelen
- **Communicatie tijdens de werken**
- **Vragenronde**

# Toelichting project

---



# Impact op mens en milieu

## Beken en rivieren herleven lokaal in Vlaanderen

- Meer vissen en andere dieren
- Geen stinkende waterlopen meer
- Wonen langs het water zit in lift



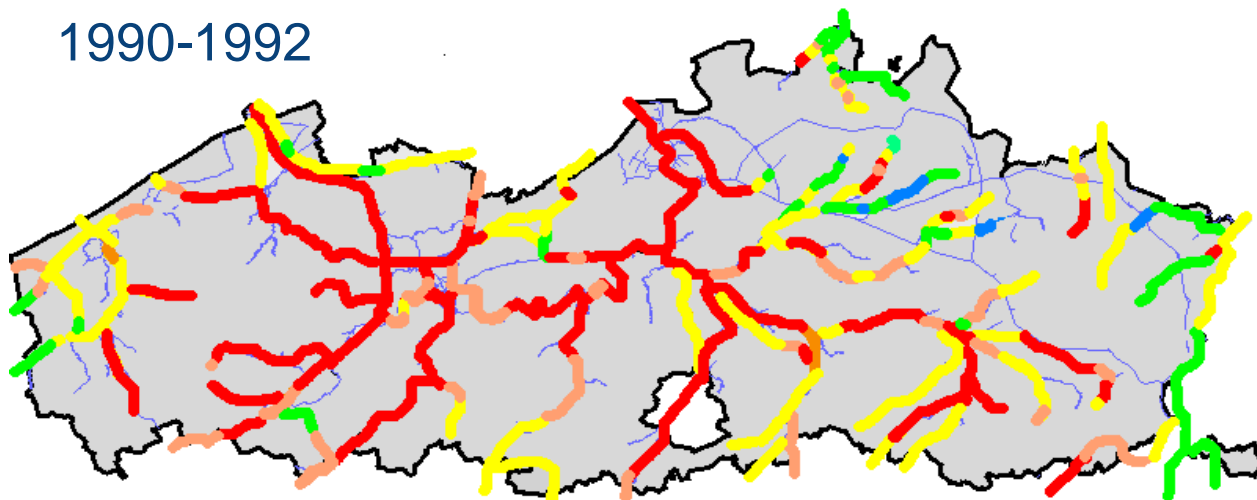
*Steeds meer  
huishoudelijk  
afvalwater  
gezuiverd*

1990  
30%

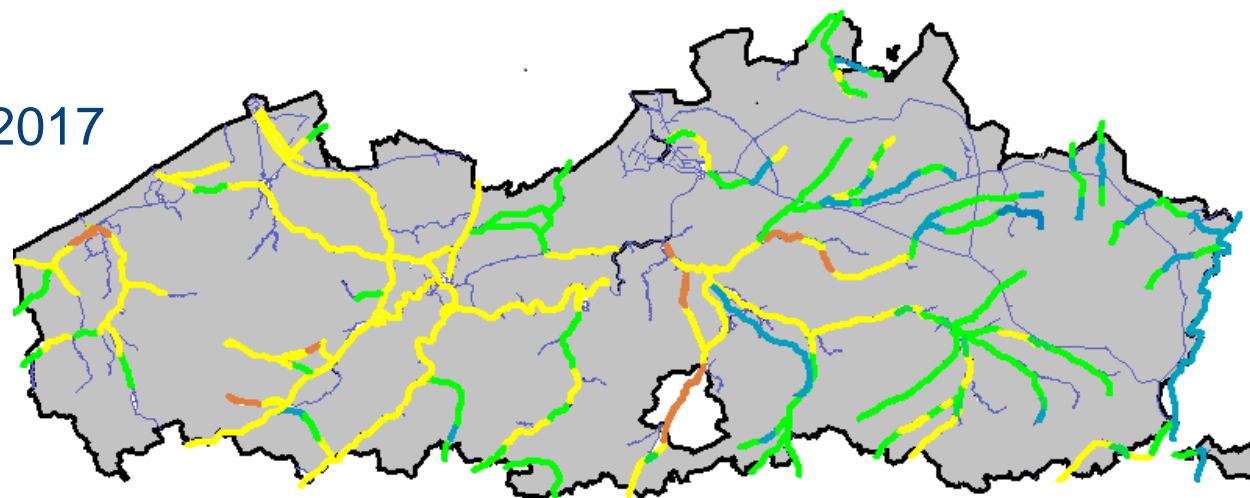
2019  
84%

# Evolutie biologische waterkwaliteit in Vlaanderen

1990-1992



2013-2017



# Projectgebied

---

- Vakenstraat en Steenweg op Gelrode (tussen Kerkhofstraat en Beukenlaan)
- Vijverstraat
- Kleistraat
- Zijstraat Vakenstraat thv. huisnummer 79





## NUTS- MAATSCHAPPIJEN

De Watergroep

Fluvius

Proximus

Telenet

## Wie doet wat?

---

### **Aquafin en Fluvius**

- Aanleg gescheiden rioolstelsel
- Bouw pompstations
- Realisatie huisaansluitingen

### **Gemeente Rotselaar**

- Nieuwe weginrichting en fietspaden

# DWA riolering (Hellichtstraat tot Beukenlaan)

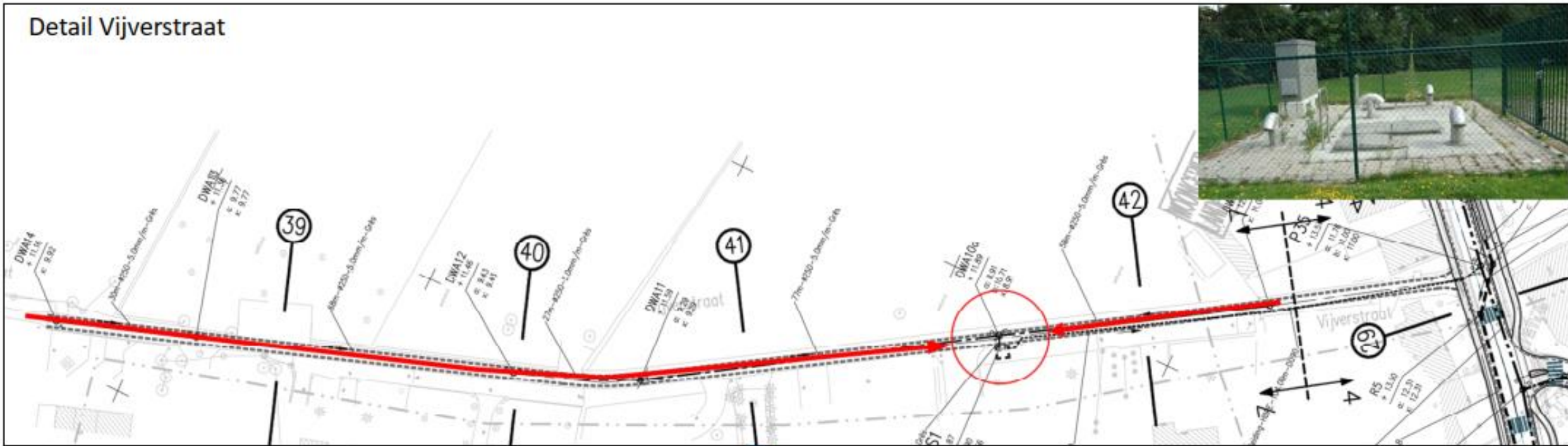


Aansluiten op  
bestaande  
collector

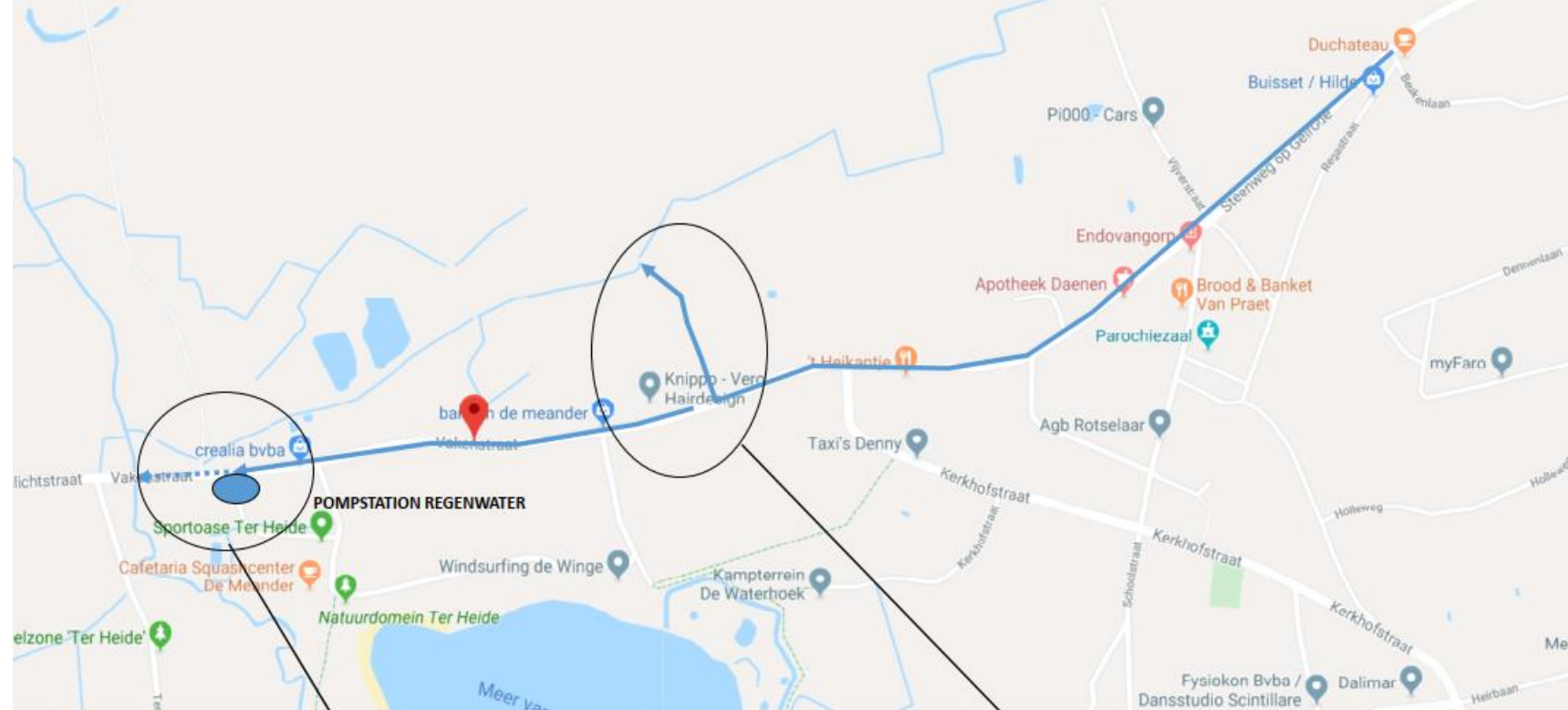


# DWA riolering Vijverstraat

Detail Vijverstraat



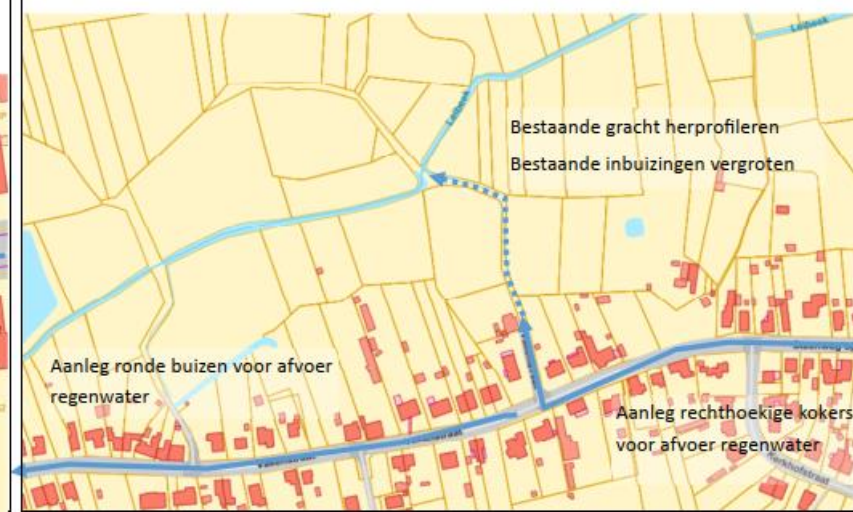
# RWA riolering



Geplande locatie RWA pompstation



Een deel van het regenwater wordt afgeleid naar de Leibeek



# Afkoppeling van regen- en afvalwater op privaat domein

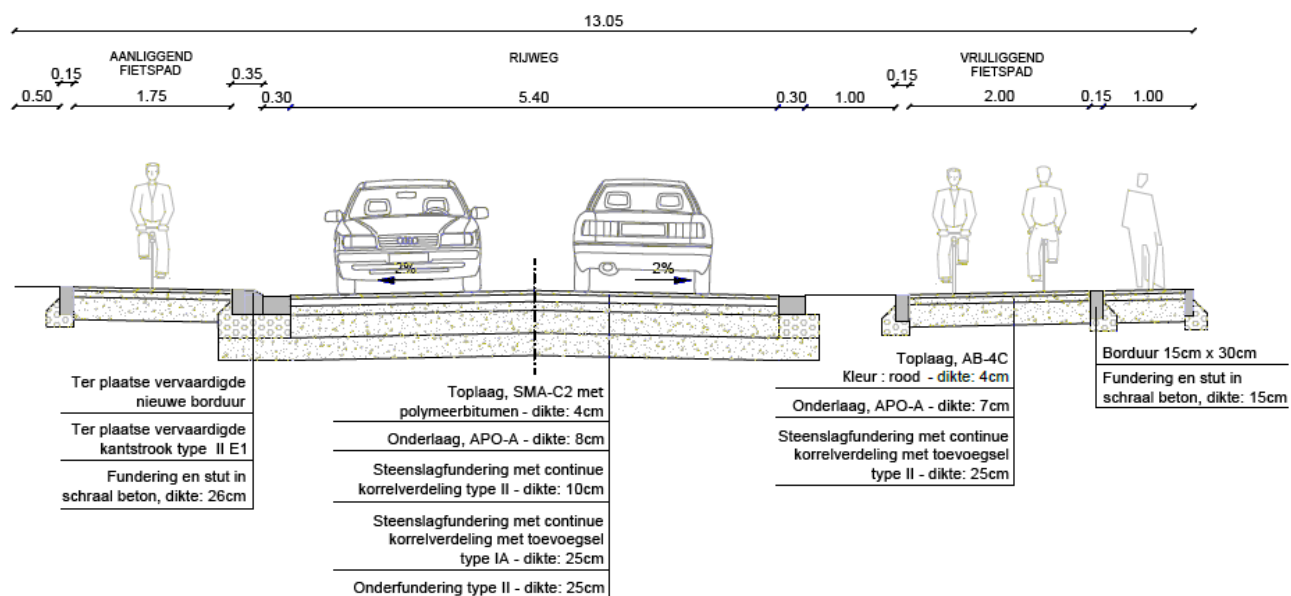
---



# Wegeniswerken

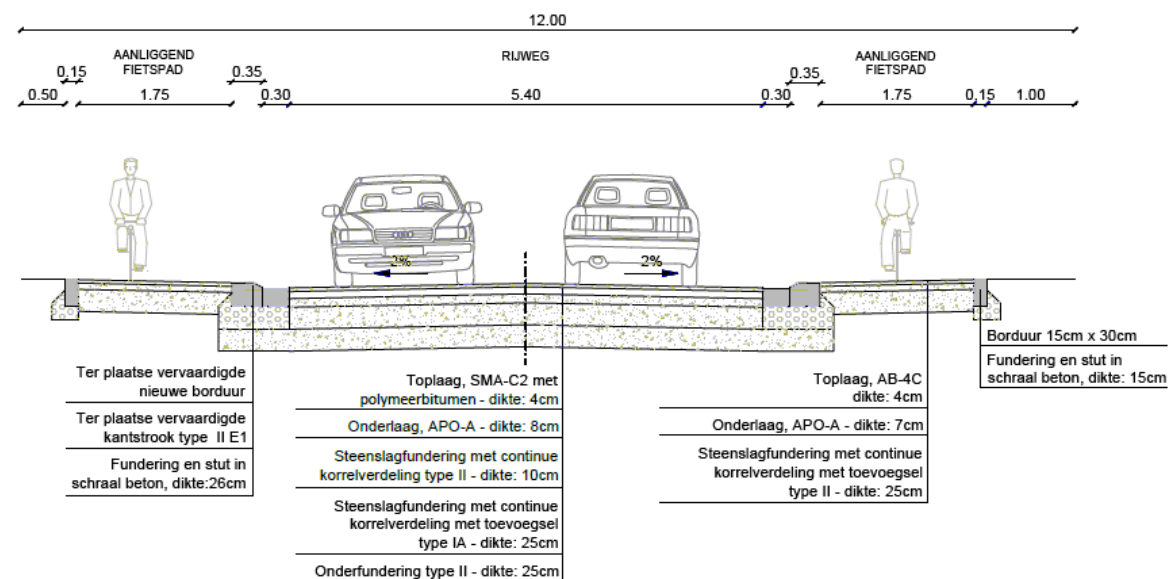
## BASIS TYPE DWARSPROFIEL 1: Vakenstraat VRIJLIGGENDE DUBBELRICHTINGSFIETSPAD ZONE 50

schaal 1/50



## BASIS TYPE DWARSPROFIEL 2: Vakenstraat - Steenweg op Gelrode AANLIGGENDE FIETSPAD ZONE 50 - BEBOUWDE KOM

schaal 1/50



# Verloop van het project

---



# Fasering – Fase 1

- 5 juli 2021 – 1 week: Voorbereidende werken Terheidelaan – Kerkhofstraat



# Fasering – Fase 2

- 3 Augustus 2021 – 4 maanden: rioleringswerken Terheidelaan – Kerkhofstraat (incl. zijstraten)



# Fasering – Fase 3

- November 2021 – 4 maanden: Aanpassing nutsleidingen Terheidelaan – Kerkhofstraat.





# Fasering – Fase 4

- November 2021 – 4 maanden: rioleringswerken Kerkhofstraat – Beukenlaan (incl. zijstraten)



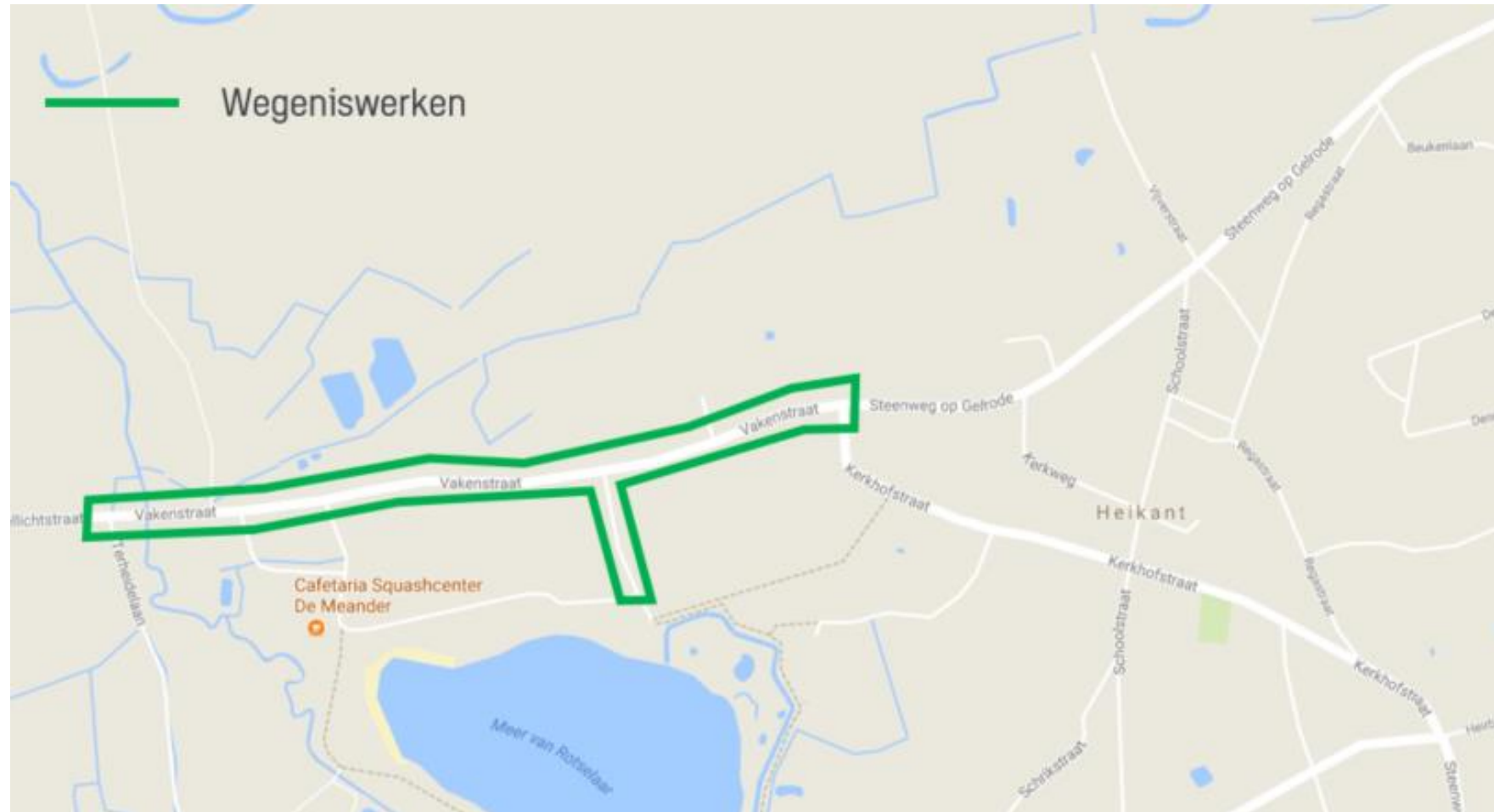
# Fasering – Fase 5

- Midden februari 2022 – 4 maanden: Aanpassing nutsleidingen Kerkhofstraat – Beukenlaan (incl. zijstraten)



# Fasering – Fase 6

- Maart 2022 – 2 maanden: Wegeniswerken (tot en met aanleg onderlaag asphalt) Terheidelaan -Kerkhofstraat



# Fasering – Fase 7

- Mei 2022 – 2 maanden: Wegeniswerken (tot en met aanleg onderlaag asfalt) Kerkhofstraat - Beukenlaan



# Fasering – Fase 8

- Augustus 2022 – 1 maanden: Aanleg toplaag asfalt + afwerking Terheidelaan - Beukenlaan



# Timing en fasering

---

Fase	Plaats – omgeving werken	Start	Vermoedelijke duur
1	Vorbereidende werken nutsmaatschappijen	5 Juli 2021	1 week
2	Rioleringswerken Terheidelaan – Kerkhofstraat (inclusief zijstraten)	3 Augustus 2021	4 maanden
3	Aanpassingswerken nutsmaatschappijen Terheidelaan - Kerkhofstraat	November 2021	4 maanden
4	Rioleringswerken Kerkhofstraat tot Beukenlaan (inclusief zijstraten)	November 2021	4 maanden
5	Aanpassingswerken nutsmaatschappijen Kerkhofstraat tot Beukenlaan	Midden Februari 2022	4 maanden
6	Wegeniswerken (tot en met aanleg onderlaag asfalt) Terheidelaan tot Kerkhofstraat	Maart 2022	2 maanden
7	Wegeniswerken (tot en met aanleg onderlaag asfalt) Kerkhofstraat tot Beukenlaan	Mei 2022	2 maanden
8	Aanleg Toplaag asfalt + afwerking Terheidelaan tot Beukenlaan	Augustus 2022	1 maand

# Wat mag je verwachten?

---





# We houden rekening met de buurt

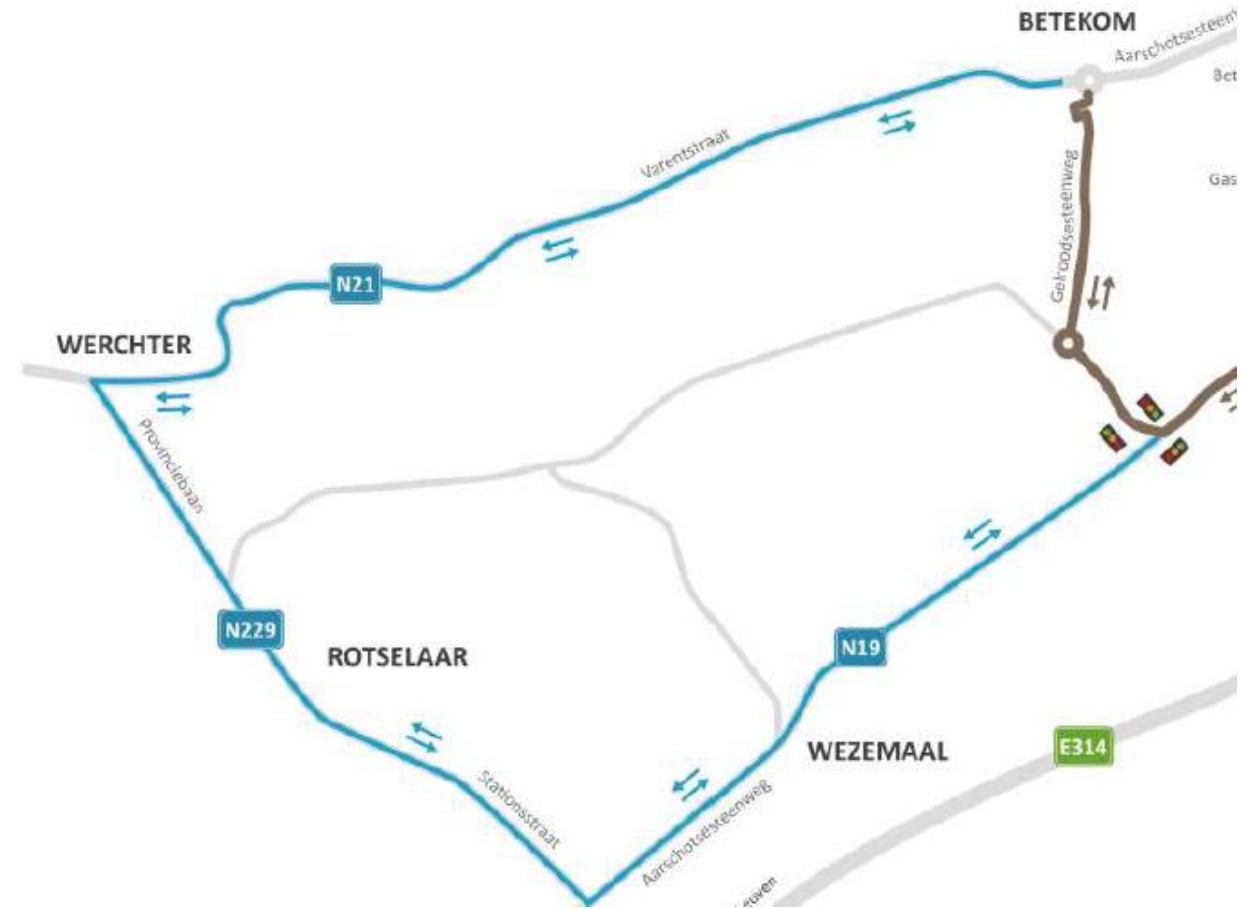
## Hinderbeperkende maatregelen

- Fasering van de werken
- Sleuf wordt onmiddellijk aangevuld met steenslag na aanleg riolering
- Omleidingen zo beperkt mogelijk
- ...



# Omleiding doorgaand verkeer

- Doorgaand verkeer:
  - Nieuwebaan N21 - Provinciebaan N229 - Aarschotstesteenweg N19 - Gerlodesesteenweg
- Zwaar verkeer (+3,5 ton)
  - Aarschotsesteenweg N19 – Provinciebaan N229 (geen doorgang door Betekom en Werchter)



# Wat kan u zelf doen voor een vlot verloop van de werken?

---



**WAT**  
KUNT U ZELF DOEN?


# Communicatie tijdens de werken

---




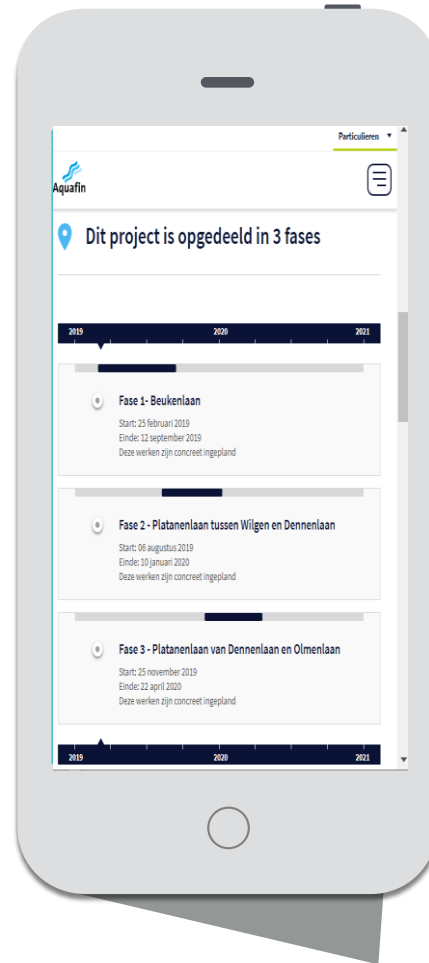
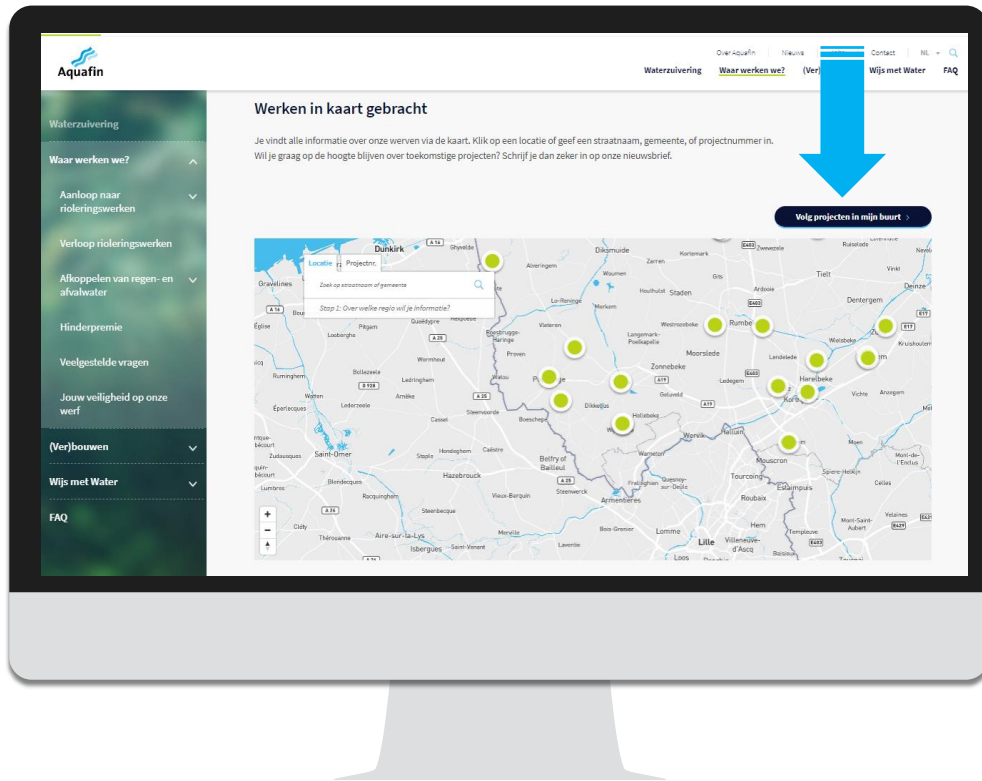
Schrijf je in op onze nieuwsbrief

---



# Actieve communicatie tijdens de werken

[www.aquafin.be/particulieren/waar-werken-we](http://www.aquafin.be/particulieren/waar-werken-we)



# Info afkoppelingswerken

Project: Vakenstraat, Vijverstraat, Kleistraat

Gemeente Rotselaar

*fluvius.*  
Tot bij u



# Voorwaarden voor een rioleringsproject (wetgeving)

- Gescheiden riolering: vuil water en regenwater apart af te voeren
- Vuilwater naar zuiveringsstation & regenwater naar waterloop
- Afkoppeling regenwater op publiek en particulier domein



# Aansluiting op de riolering

- Afkoppelingsadvies:
  - Aanpassingen privé afvoer
  - Ligging huisaansluiting
    - 1 aansluiting voor vuilwater (DWA)
    - 1 aansluiting voor regenwater (RWA – enkel in Vakenstraat)
  - Plan : ligging links, rechts of midden perceel
- Opgelet: geen plan? => aannemer (straat) kiest ligging
- Aansluitpeil
  - Indicatief
  - Exact: na plaatsing van putjes





# Wanneer afkoppelen?

- Afstemming met uitvoering project  
(zo snel mogelijk en ten laatste bij einde project)



# Hoe wordt elk perceel aangesloten?



- Bestaande lozingspunten
  - Opvang van alle lozingspunten ter hoogte van de rooilijn, nadat deze op het terrein of rond de woning (open of halfopen bebouwing) zijn samengebracht tot één leiding
- Nieuwe huisaansluitputjes
  - 1 putje voor afvalwater en 1 putje voor regenwater (in Vakenstraat)
  - **Plaatsing op privédomein**
  - **Maximum aansluitdiepte: 1,30 m!**
- Aanpassingswerken op privé
  - Zelf uitvoeren
  - Zelf aannemer aanstellen (vb afspraak resultaatsverbintenis positieve keuring)

# Wat doet Fluvius en de gemeente voor u?



1. Vrijstelling (her)aansluitingsvergoeding tijdens project voor 1 regenwater- en vuilwater aansluiting.
2. Premie: aanvraag via keurder
3. Organiseren van de keuring van de privéwaterafvoer aan het einde van de werken op openbaar domein.

**Timing: KEURING IN ORDE BIJ OPLEVERING VAN DE STRAAT**

**U ontvangt een uitnodiging tot keuring van de keurder**

## **Opgelet!**

- (1) Fluvius betaalt eenmaal de keuring. De kosten voor een herkeuring zijn ten laste van de klant, alsook voor een keuring die niet binnen de afgesproken termijn valt.
- (2) Recente woningen/verbouwingen: premie en keuring worden enkel aangeboden indien keuring niet werd opgelegd in bouwvergunning

# Contact


Afkoppelingsadvies: [jelle@coconsulting.be](mailto:jelle@coconsulting.be)

Keuringen: [info@coconsulting.be](mailto:info@coconsulting.be)

Infolijn: 078 35 35 34

Storingslijn: 078 35 35 00

[www.Fluvius.be](http://www.Fluvius.be)



## Reeds gestelde vragen

---

- Hoeveel tijd krijgen we om werken op privé uit te voeren?
- Waar moeten we ons huisvuil zetten voor ophaling?
- Dient onteigend te worden voor de fietspaden?
- Zal het fietspad verhoogd aangelegd worden?
- Blijft de Sportoase bereikbaar?
- Afkoppelingsplannen privé?
- Worden wij op de hoogte gehouden als wij niet aan onze oprit kunnen?

# Vragenronde

---

Michaël Allaëys  
Projectmanager Aquafin  
[contact@aquafin.be](mailto:contact@aquafin.be)  
03 450 45 45

